



湖南工程职业技术学院  
HUNAN VOCATIONAL COLLEGE OF ENGINEERING

专业代码：440106

# 建筑室内设计专业

## 技能考核题库



湖南工程职业技术学院  
HUNAN VOCATIONAL COLLEGE OF ENGINEERING

## 建筑室内设计 专业技能考核标准

专业代码： 440106

所属学院： 工程设计学院

适用年级： 2023级

专业主任： 田雨

学院审核人： 宗传玉

制（修）订时间： 2023年8月

# 目 录


一、专业基础技能模块.....	1
项目一 家居空间室内设计CAD制图.....	1
1. 试题编号：1-1:某家居空间室内设计CAD制图.....	1
2. 试题编号：1-2:某家居空间室内设计CAD制图.....	5
3. 试题编号：1-3:某家居空间室内设计CAD制图.....	8
4. 试题编号：1-4:某家居空间室内设计CAD制图.....	11
5. 试题编号：1-5:某家居空间室内设计CAD制图.....	14
6. 试题编号：1-6:某家居空间室内设计CAD制图.....	17
7. 试题编号：1-7:某家居空间室内设计CAD制图.....	20
8. 试题编号：1-8:某家居空间室内设计CAD制图.....	22
9. 试题编号：1-9:某家居空间室内设计CAD制图.....	26
10. 试题编号：1-10:某家居空间室内设计CAD制图.....	30
11. 试题编号：1-11:某家居空间室内设计CAD制图.....	33
12. 试题编号：1-12:某家居空间室内设计CAD制图.....	36
13. 试题编号：1-13:某家居空间室内设计CAD制图.....	39
14. 试题编号：1-14:某家居空间室内设计CAD制图.....	42
15. 试题编号：1-15:某家居空间室内设计CAD制图.....	45
项目二：公共建筑室内设计CAD制图.....	48
1. 试题编号：1-16:某办公空间室内设计CAD制图.....	48
2. 试题编号：1-17:某办公空间室内设计CAD制图.....	52
3. 试题编号：1-18:某办公空间室内设计CAD制图.....	55
4. 试题编号：1-19:某商业空间室内设计CAD制图.....	59
5. 试题编号：1-20:某商业空间室内设计CAD制图.....	62
6. 试题编号：1-21:某商业空间室内设计CAD制图.....	65
7. 试题编号：1-22:某商业空间室内设计CAD制图.....	68
二、专业核心技能模块.....	71

<b>项目一 家居空间室内设计创意与效果图表现.....</b>	<b>71</b>
1. 试题编号：2-1:某家居空间室内设计创意与效果图表现.....	71
2. 试题编号：2-2:某家居空间室内设计创意与效果图表现.....	74
3. 试题编号：2-3:某家居空间室内设计创意与效果图表现.....	77
4. 试题编号：2-4:某家居空间室内设计创意与效果图表现.....	80
5. 试题编号：2-5:某家居空间室内设计创意与效果图表现.....	83
6. 试题编号：2-6:某家居空间室内设计创意与效果图表现.....	86
7. 试题编号：2-7:某家居空间室内设计创意与效果图表现.....	89
8. 试题编号：2-8:某家居空间室内设计创意与效果图表现.....	92
9. 试题编号：2-9:某家居空间室内设计创意与效果图表现.....	95
10. 试题编号：2-10:某家居空间室内设计创意与效果图表现.....	98
11. 试题编号：2-11:某家居空间室内设计创意与效果图表现.....	101
12. 试题编号：2-12:某家居空间室内设计创意与效果图表现.....	104
13. 试题编号：2-13:某家居空间室内设计创意与效果图表现.....	107
14. 试题编号：2-14:某家居空间室内设计创意与效果图表现.....	110
15. 试题编号：2-15:某家居空间室内设计创意与效果图表现.....	113
<b>项目二 公共空间设计创意与效果图表现.....</b>	<b>116</b>
1. 试题编号：2-16:某办公空间室内设计创意与效果图表现.....	116
2. 试题编号：2-17:某办公空间室内设计创意与效果图表现.....	119
3. 试题编号：2-18:某办公空间室内设计创意与效果图表现.....	122
4. 试题编号：2-19:某办公空间室内设计创意与效果图表现.....	125
5. 试题编号：2-20:某办公空间室内设计创意与效果图表现.....	128
6. 试题编号：2-21:某商业空间室内设计创意与效果图表现.....	131
7. 试题编号：2-22:某商业空间室内设计创意与效果图表现.....	134
8. 试题编号：2-23:某商业空间室内设计创意与效果图表现.....	137
9. 试题编号：2-24:某商业空间室内设计创意与效果图表现.....	140
10. 试题编号：2-25:某商业空间室内设计创意与效果图表现.....	143
11. 试题编号：2-26:某餐饮空间室内设计创意与效果图表现.....	146
12. 试题编号：2-27:某餐饮空间室内设计创意与效果图表现.....	149



13. 试题编号：2-28:某餐饮空间室内设计创意与效果图表现.....	152
14. 试题编号：2-29:某餐饮空间室内设计创意与效果图表现.....	155
15. 试题编号：2-30:某餐饮空间室内设计创意与效果图表现.....	158
<b>项目三 家居空间室内软装搭配设计.....</b>	<b>161</b>
1. 试题编号：2-31:某家居空间室内软装搭配设计.....	161
2. 试题编号：2-32:某家居空间室内软装搭配设计.....	165
3. 试题编号：2-33:某家居空间室内软装搭配设计.....	169
4. 试题编号：2-34:某家居空间室内软装搭配设计.....	173
5. 试题编号：2-35:某家居空间室内软装搭配设计.....	177
6. 试题编号：2-36:某家居空间室内软装搭配设计.....	181
7. 试题编号：2-37:某家居空间室内软装搭配设计.....	185
<b>项目四 公共建筑室内软装搭配设计.....</b>	<b>189</b>
1. 试题编号：2-38:某酒店客房室内软装搭配设计.....	189
2. 试题编号：2-39:某酒店套房室内软装搭配设计.....	193
3. 试题编号：2-40:某客栈套房室内软装搭配设计.....	197
<b>三、专业拓展技能模块.....</b>	<b>201</b>
<b>项目一 电子产品店面橱窗设计.....</b>	<b>201</b>
1. 试题编号：3-1:戴尔笔记本店面橱窗设计CAD施工图绘制项目.....	201
2. 试题编号：3-2:戴尔笔记本店面橱窗设计三维效果图绘制项目.....	206
3. 试题编号：3-3:华为专卖店橱窗设计CAD施工图绘制项目.....	210
4. 试题编号：3-4:华为专卖店橱窗设计三维效果图绘制项目.....	215
<b>项目二 服装店面橱窗设计.....</b>	<b>219</b>
5. 试题编号：3-5：“阿依莲”服装专卖店的橱窗设计CAD施工图绘制.....	219
6. 试题编号：3-6：“阿依莲”服装专卖店橱窗设计三维效果图绘制项目.....	223
7. 试题编号：3-7:巴拉巴拉童装店面橱窗设计CAD施工图绘制项目.....	227
8. 试题编号：3-8:巴拉巴拉童装店面橱窗设计三维效果图绘制项目.....	232
<b>项目三 展厅展位设计.....</b>	<b>236</b>
9. 试题编号：3-9:奇瑞汽车展位设计CAD施工图绘制项目.....	236

10. 试题编号：3-10:奇瑞汽车展位设计三维效果图绘制项目.....240
11. 试题编号：3-11:广东地中海卫浴设备展位设计CAD施工图绘制项目.....244
12. 试题编号：3-12:广东地中海卫浴设备展位设计三维效果图绘制项目.....248



本题库是根据湖南工程职业技术学院专业技能考核制度要求，将建筑室内设计专业职业岗位涉及的常规技能点进行归纳，定出专业技能考核标准。内容分为三部分：第一部分为专业基础技能模块，本模块共22道题，主要测试学生室内设计CAD制图能力；第二部分为专业核心技能模块，本模块共40道题，主要测试学生室内设计创意与效果图表现能力、软装设计能力；第三部分为专业拓展技能模块，本模块共12道题，主要测试学生展示空间的设计、方案表现和制图能力。

## 一、专业基础技能模块

### 项目一 家居空间室内设计CAD制图

#### 1. 试题编号：1-1:某家居空间室内设计CAD制图

##### (1) 任务描述

某室内装饰公司承接了某家居空间室内设计项目，户型特征、面积见附图。业主家庭常住人口为三人，男主人是出版社编辑，女主人是银行工作人员，有一小女孩。请根据所提供的附图和相关信息，针对其指定设计区域，利用AUTOCAD制图软件完成施工图一套(包括平面布置图、天花布置图、自选主要立面图，共三张图纸)，绘制完成后以.dwg格式保存到考试文件夹。

##### (2) 实施条件

表1-1-1 室内设计CAD制图考核实施条件

项目	基本实施条件	备注
场地	准备1间计算机教室，计算机30台或以上，并配备用机2台以上；需组局域网，有服务器。	必备
软件	计算机装好CAD2010软件(或更高版本)或相近建筑绘图软件、Adobe Reader XI、photoshop cs5(或更高版本)、酷家乐等。	必备
资料	考卷、基本的CAD模型素材库。	必备
材料、工具	A4草稿纸每人2张、笔自带	必备
测评专家	每5名考生配备一名考评员。考评员要求具备至少二年以上从事室内设计一线设计工作经验或五年以上室内设计教学经验。	必备

##### (3) 考核时量

180分钟

##### (4) 评分细则

评分总表

职业素养与人文素质得分	作品得分	总分

职业素养与人文素质评分表

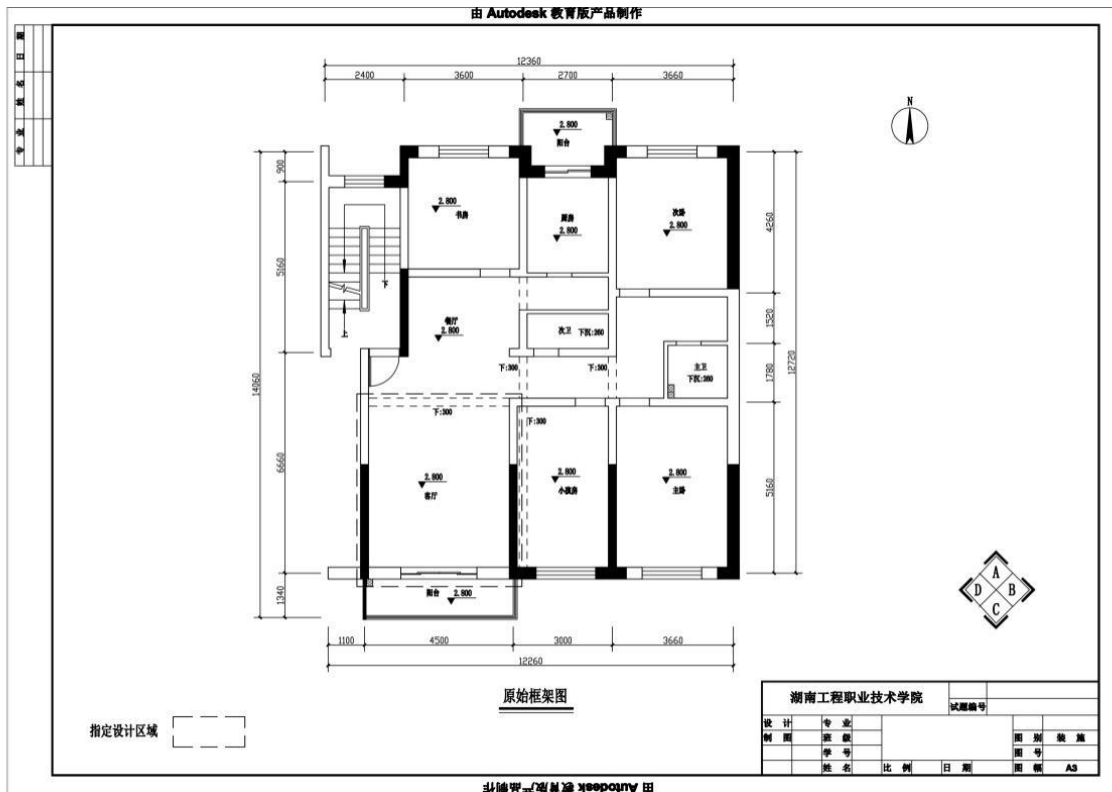
考核内容	评分标准	标准分 (20分)	得分	备注
职业素养	检查考卷、图纸、相关绘图工具等是否齐全，做好准备工作。	3		出现明显失误造成图纸、工具书和工具设施严重损坏等；严重违反考场纪律，造成恶劣影响的本大项记0分。
	文字、图形、表格填写清晰、工整、规范。	4		
	作品完成后按照要求存放到指定位置。	3		
人文素质	遵守考场纪律，不出现声响，摇动桌椅等不文明行为。	4		
	不浪费材料和不损坏考试仪器、工具及设施。	3		
	任务完成后，整齐摆放图纸、工具书、仪器、记录工具、凳子，整理工作台面。	3		
总 分				

作品评分表

序号	考核内容	评分标准	标准分 (80分)	得分	备注
1	设计创意	整体协调	1-设计主题突出，界面、家具、陈设等与主题风格协调，得分：5分(优)	5	
			2-设计主题明显，界面、家具、陈设等设计较为切合主题风格，得分：4分(良)		
			3-设计主题基本明确，界面、家具、陈设等与主题风格有基本搭配，得分：2-3分(中)		
			4-设计主题无体现或不明确，界面、家具、陈设等与主题风格搭配混乱，得分：1分以下(差)		
	功能合理	功能合理	1-功能安排合理，流线布置科学，尺度设置合理，光照分布合理，得分：9-10分(优)	10	
			2-功能安排、流线布置、尺度设置合理及光照分布较为合理，得分：7-8分(良)		
			3-功能安排、流线布置、尺度设置合理及光照分布基本合理，得分：5-6分(中)		
			4-功能安排、流线布置、尺度设置合理及光照分布不合理，得分：4分及以下(差)		
2	图纸绘制规范 (规范参照《房屋建筑制图统一标准》)	图框及标题栏绘制规范	1-图框及标题栏绘制规范，得分：6分(优)	6	
			2-图框及标题栏绘制比较规范，得分：5分(良)		
			3-图框及标题栏绘制基本规范，得分：3-4分(中)		
			4-框及标题栏绘制不规范，得分：2分以下(差)		
	线形运用正确	线形运用正确	1-线形运用正确，得分：6分(优)	6	
			2-线形运用比较正确，得分：5分(良)		
			3-线形运用基本正确，得分：3-4分(中)		
			4-线形运用不正确，得分：2分以下(差)		
	图例表示正确	图例表示正确	1-图例表示正确、规范，得分：6分(优)	6	
			2-图例表示正确、比较规范，得分：5分(良)		
			3-图例表示基本正确、基本规范，得分：3-4分(中)		
			4-图例表示不正确、欠规范，得分：2分以下(差)		
	尺寸及文字标	尺寸及文字标	1-尺寸及文字标注正确、规范，得分：6分(优)	6	
			2-尺寸及文字标注正确、比较规范，得分：5分(良)		
			3-尺寸及文字标注基本正确、基本规范，得分：3-4分		

序号	考核内容	评分标准	标准分(80分)	得分	备注
3	注规范	(中)			
		4-尺寸及文字标注不正确、欠规范, 得分: 2分以下(差)			
	索引图标规范	1-索引图标规范, 得分: 6分(优)	6		
		2-索引图标比较规范, 得分: 5分(良)			
		3-索引图标基本规范, 得分: 3-4分(中)			
		4-索引图标不规范, 得分: 2分以下(差)			
	图层设置规范	1-图层设置规范, 得分: 6分(优)	6		
		2-图层设置比较规范, 得分: 5分(良)			
		3-图层设置基本规范, 得分: 3-4分(中)			
		4-图层设置不规范, 得分: 2分以下(差)			
	线型设置正确	1-线型设计正确、规范, 得分: 6分(优)	6		
		2-线型设计正确、较为规范, 得分: 5分(良)			
		3-线型设计基本正确、基本规范, 得分: 3-4分(中)			
		4-线型设计不正确、欠规范, 得分: 2分以下(差)			
	单位设置正确	1-单位设置正确, 得分: 6分(优)	6		
		2-单位设置较为正确, 得分: 5分(良)			
		3-单位设置基本正确, 得分: 3-4分(中)			
		4-单位设置不正确, 得分: 2分以下(差)			
	标注设置规范	1-标注设置规范, 得分: 6分(优)	6		
		2-标注设置比较规范, 得分: 5分(良)			
3-标注设置基本规范, 得分: 3-4分(中)					
4-标注设置不规范, 得分: 2分以下(差)					
比例运用合理	1-比例运用合理, 得分: 6分(优)	6			
	2-比例运用较合理, 得分: 5分(良)				
	3-比例运用基本合理, 得分: 3-4分(中)				
	4-比例运用不合理, 得分: 2分以下(差)				
4	工艺处理得当, 工艺设计有所创新。	1-文字标注准确表示出标注对象的基层、面层、涂层材料, 剖面图准确表示出对象的内部构造及工艺处理, 得分: 5分(优)	5		
		2-文字标注较清晰的表示出标注对象的基层、面层、涂层材料, 剖面图较明确的表示出对象的内部构造及工艺处理, 得分: 3-4分(良)			
		3-文字标注基本出标注对象的基层、面层、涂层材料, 剖面图基本出对象的内部构造及工艺处理, 得分: 2-3分(中)			
		4-文字标注未能完整说明对象的基层、面层、涂层材料, 剖面图未能正确表示出对象的内部构造及工艺处理, 得分: 1分及以下(差)			
总分					

(5) 附图(CAD文件见素材1-1)





## 2. 试题编号：1-2:某家居空间室内设计CAD制图

### (1) 任务描述

某室内装饰公司承接了某家居空间室内设计项目，户型特征、面积见附图。业主家庭常住人口为两人，男主人是地质工作者，女主人是小学语文老师，暂时没有孩子。请根据所提供的附图和相关信息，针对其指定设计区域，利用AUTOCAD制图软件完成施工图一套(包括平面布置图、天花布置图、自选主要立面图，共三张图纸)，绘制完成后以.dwg格式保存到考试文件夹。

### (2) 实施条件

表1-2-1 室内设计CAD制图考核实施条件

项目	基本实施条件	备注
场地	准备1间计算机教室，计算机30台或以上，并配备用机2台以上；需组局域网，有服务器。	必备
软件	计算机装好CAD2010软件(或更高版本)或相近建筑绘图软件、Adobe Reader XI、photoshop cs5(或更高版本)、酷家乐等。	必备
资料	考卷、基本的CAD模型素材库。	必备
材料、工具	A4草稿纸每人2张、笔自带	必备
测评专家	每5名考生配备一名考评员。考评员要求具备至少二年以上从事室内设计一线设计工作经验或五年以上室内设计教学经验。	必备

### (3) 考核时量

180分钟

### (4) 评分细则

评分总表

职业素养与人文素质得分	作品得分	总分

职业素养与人文素质评分表

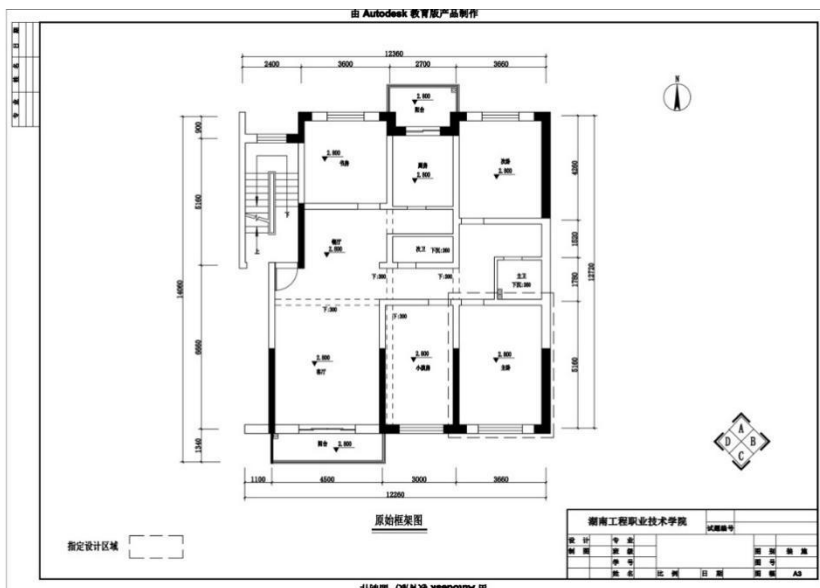
考核内容	评分标准	标准分(20分)	得分	备注
职业素养	检查考卷、图纸、相关绘图工具等是否齐全，做好准备工作。	3		出现明显失误造成图纸、工具书和工具设施严重损坏等；严重违反考场纪律，造成恶劣影响的本大项记0分。
	文字、图形、表格填写清晰、工整、规范。	4		
	作品完成后按照要求存放指定位置。	3		
人文素质	遵守考场纪律，不出现声响，摇动桌椅等不文明行为。	4		
	不浪费材料和不损坏考试仪器、工具及设施。	3		
	任务完成后，整齐摆放图纸、工具书、仪器、记录工具、凳子，整理工作台面。	3		
总 分				

作品评分表

序号	考核内容	评分标准		标准分(80分)	得分	备注
1	设计创意	整体协调	1-设计主题突出, 界面、家具、陈设等与主题风格协调, 得分: 5分(优)	5		
			2-设计主题明显, 界面、家具、陈设等设计较为切合主题风格, 得分: 4分(良)			
			3-设计主题基本明确, 界面、家具、陈设等与主题风格有基本搭配, 得分: 2-3分(中)			
			4-设计主题无体现或不明确, 界面、家具、陈设等与主题风格搭配混乱, 得分: 1分以下(差)			
		功能合理	1-功能安排合理, 流线布置科学, 尺度设置合理, 光照分布合理, 得分: 9-10分(优)	10		
			2-功能安排、流线布置、尺度设置合理及光照分布较为合理, 得分: 7-8分(良)			
			3-功能安排、流线布置、尺度设置合理及光照分布基本合理, 得分: 5-6分(中)			
			4-功能安排、流线布置、尺度设置合理及光照分布不合理, 得分: 4分及以下(差)			
2	图纸绘制规范 (规范参照《房屋建筑制图统一标准》)	图框及标题栏绘制规范	1-图框及标题栏绘制规范, 得分: 6分(优)	6		
			2-图框及标题栏绘制比较规范, 得分: 5分(良)			
			3-图框及标题栏绘制基本规范, 得分: 3-4分(中)			
			4-框及标题栏绘制不规范, 得分: 2分以下(差)			
		线形运用正确	1-线形运用正确, 得分: 6分(优)	6		
			2-线形运用比较正确, 得分: 5分(良)			
			3-线形运用基本正确, 得分: 3-4分(中)			
			4-线形运用不正确, 得分: 2分以下(差)			
		图例表示正确	1-图例表示正确、规范, 得分: 6分(优)	6		
			2-图例表示正确、比较规范, 得分: 5分(良)			
			3-图例表示基本正确、基本规范, 得分: 3-4分(中)			
			4-图例表示不正确、欠规范, 得分: 2分以下(差)			
		尺寸及文字标注规范	1-尺寸及文字标注正确、规范, 得分: 6分(优)	6		
			2-尺寸及文字标注正确、比较规范, 得分: 5分(良)			
			3-尺寸及文字标注基本正确、基本规范, 得分: 3-4分(中)			
			4-尺寸及文字标注不正确、欠规范, 得分: 2分以下(差)			
索引图标规范	1-索引图标规范, 得分: 6分(优)	6				
	2-索引图标比较规范, 得分: 5分(良)					
	3-索引图标基本规范, 得分: 3-4分(中)					
	4-索引图标不规范, 得分: 2分以下(差)					
3	正确运用 AUTOCAD工具 与命令	图层设置规范	1-图层设置规范, 得分: 6分(优)	6		
			2-图层设置比较规范, 得分: 5分(良)			
			3-图层设置基本规范, 得分: 3-4分(中)			
			4-图层设置不规范, 得分: 2分以下(差)			
		线型设置	1-线型设计正确、规范, 得分: 6分(优)	6		
			2-线型设计正确、较为规范, 得分: 5分(良)			

序号	考核内容	评分标准	标准分(80分)	得分	备注						
		正确	3-线型设计基本正确、基本规范, 得分: 3-4分(中)	6							
			4-线型设计不正确、欠规范, 得分: 2分以下(差)								
		单位设置正确	1-单位设置正确, 得分: 6分(优)								
			2-单位设置较为正确, 得分: 5分(良)								
			3-单位设置基本正确, 得分: 3-4分(中)								
			4-单位设置不正确, 得分: 2分以下(差)								
		标注设置规范	1-标注设置规范, 得分: 6分(优)				6				
			2-标注设置比较规范, 得分: 5分(良)								
			3-标注设置基本规范, 得分: 3-4分(中)								
			4-标注设置不规范, 得分: 2分以下(差)								
		比例运用合理	1-比例运用合理, 得分: 6分(优)				6				
			2-比例运用较合理, 得分: 5分(良)								
			3-比例运用基本合理, 得分: 3-4分(中)								
			4-比例运用不合理, 得分: 2分以下(差)								
		4	工艺设计创新				工艺处理得当, 工艺设计有所创新。	1-文字标注准确表示出标注对象的基层、面层、涂层材料, 剖面图准确表示出对象的内部构造及工艺处理, 得分: 5分(优)	5		
								2-文字标注较清晰的表示出标注对象的基层、面层、涂层材料, 剖面图较明确的表示出对象的内部构造及工艺处理, 得分: 3-4分(良)			
3-文字标注基本出标注对象的基层、面层、涂层材料, 剖面图基本出对象的内部构造及工艺处理, 得分: 2-3分(中)											
4-文字标注未能完整说明对象的基层、面层、涂层材料, 剖面图未能正确表示出对象的内部构造及工艺处理, 得分: 1分及以下(差)											
总分											

(5) 附图(CAD文件见素材1-2)



### 3. 试题编号：1-3:某家居空间室内设计CAD制图

(1) 任务描述:

某室内装饰公司承接了某家居空间室内设计项目，户型特征、面积见附图。户主为未婚男青年，职业为某大型医院外科医生。请根据所提供的附图和相关信息，针对其指定设计区域，利用AUTOCAD制图软件完成施工图一套(包括平面布置图、天花布置图、自选主要立面图，共三张图纸)，绘制完成后以.dwg格式保存到考试文件夹。

(2) 实施条件

表1-3-1 室内设计CAD制图考核实施条件

项目	基本实施条件	备注
场地	准备1间计算机教室，计算机30台或以上，并配备用机2台以上；需组局域网，有服务器。	必备
软件	计算机装好CAD2010软件(或更高版本)或相近建筑绘图软件、Adobe Reader XI、photoshop cs5(或更高版本)、酷家乐等。	必备
资料	考卷、基本的CAD模型素材库。	必备
材料、工具	A4草稿纸每人2张、笔自带	必备
测评专家	每5名考生配备一名考评员。考评员要求具备至少二年以上从事室内设计一线设计工作经验或五年以上室内设计教学经验。	必备

(3) 考核时量

180分钟

(4) 评分细则

评分总表

职业素养与人文素质得分	作品得分	总分

职业素养与人文素质评分表

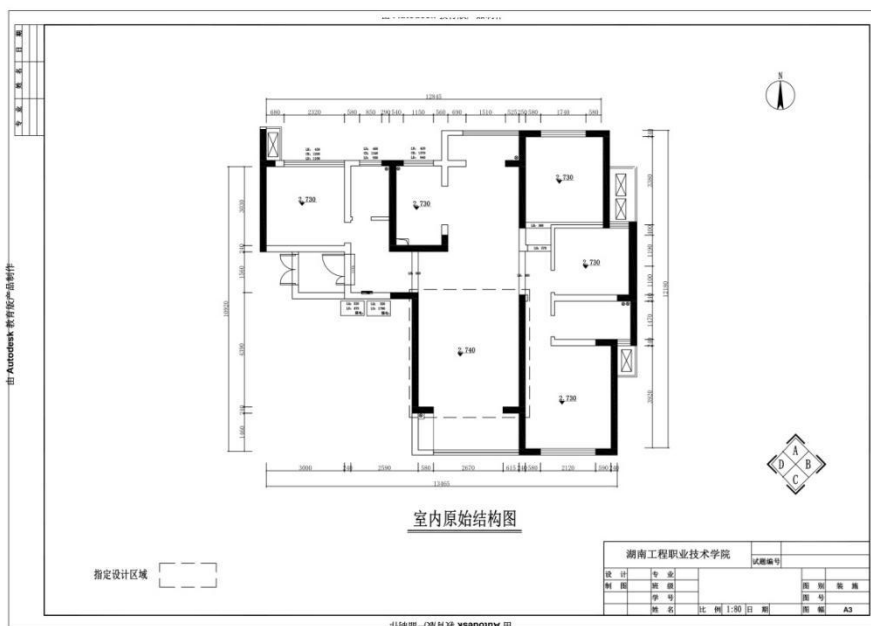
考核内容	评分标准	标准分(20分)	得分	备注
职业素养	检查考卷、图纸、相关绘图工具等是否齐全，做好准备工作。	3		出现明显失误造成图纸、工具书和工具设施严重损坏等；严重违反考场纪律，造成恶劣影响的本大项记0分。
	文字、图形、表格填写清晰、工整、规范。	4		
	作品完成后按照要求存放指定位置。	3		
人文素质	遵守考场纪律，不出现声响，摇动桌椅等不文明行为。	4		
	不浪费材料和不损坏考试仪器、工具及设施。	3		
	任务完成后，整齐摆放图纸、工具书、仪器、记录工具、凳子，整理工作台面。	3		
总分				

作品评分表

序号	考核内容	评分标准	标准分(80分)	得分	备注
1	设计创意	整体协调	1-设计主题突出, 界面、家具、陈设等与主题风格协调, 得分: 5分(优)	5	
			2-设计主题明显, 界面、家具、陈设等设计较为切合主题风格, 得分: 4分(良)		
			3-设计主题基本明确, 界面、家具、陈设等与主题风格有基本搭配, 得分: 2-3分(中)		
			4-设计主题无体现或不明确, 界面、家具、陈设等与主题风格搭配混乱, 得分: 1分以下(差)		
		功能合理	1-功能安排合理, 流线布置科学, 尺度设置合理, 光照分布合理, 得分: 9-10分(优)	10	
			2-功能安排、流线布置、尺度设置合理及光照分布较为合理, 得分: 7-8分(良)		
			3-功能安排、流线布置、尺度设置合理及光照分布基本合理, 得分: 5-6分(中)		
			4-功能安排、流线布置、尺度设置合理及光照分布不合理, 得分: 4分及以下(差)		
2	图框及标题栏绘制规范	1-图框及标题栏绘制规范, 得分: 6分(优)	6		
		2-图框及标题栏绘制比较规范, 得分: 5分(良)			
		3-图框及标题栏绘制基本规范, 得分: 3-4分(中)			
		4-框及标题栏绘制不规范, 得分: 2分以下(差)			
	线形运用正确	1-线形运用正确, 得分: 6分(优)	6		
		2-线形运用比较正确, 得分: 5分(良)			
		3-线形运用基本正确, 得分: 3-4分(中)			
		4-线形运用不正确, 得分: 2分以下(差)			
	图例表示正确	1-图例表示正确、规范, 得分: 6分(优)	6		
		2-图例表示正确、比较规范, 得分: 5分(良)			
		3-图例表示基本正确、基本规范, 得分: 3-4分(中)			
		4-图例表示不正确、欠规范, 得分: 2分以下(差)			
	尺寸及文字标注规范	1-尺寸及文字标注正确、规范, 得分: 6分(优)	6		
		2-尺寸及文字标注正确、比较规范, 得分: 5分(良)			
		3-尺寸及文字标注基本正确、基本规范, 得分: 3-4分(中)			
		4-尺寸及文字标注不正确、欠规范, 得分: 2分以下(差)			
索引图标规范	1-索引图标规范, 得分: 6分(优)	6			
	2-索引图标比较规范, 得分: 5分(良)				
	3-索引图标基本规范, 得分: 3-4分(中)				
	4-索引图标不规范, 得分: 2分以下(差)				
3	正确运用AUTOCAD工具与命令	图层设置规范	1-图层设置规范, 得分: 6分(优)	6	
			2-图层设置比较规范, 得分: 5分(良)		
			3-图层设置基本规范, 得分: 3-4分(中)		
			4-图层设置不规范, 得分: 2分以下(差)		
	线型设置正确	1-线型设计正确、规范, 得分: 6分(优)	6		
		2-线型设计正确、较为规范, 得分: 5分(良)			
		3-线型设计基本正确、基本规范, 得分: 3-4分(中)			

序号	考核内容	评分标准	标准分(80分)	得分	备注
		4-线型设计不正确、欠规范, 得分: 2分以下(差)	6		
		1-单位设置正确, 得分: 6分(优)			
		2-单位设置较为正确, 得分: 5分(良)			
		3-单位设置基本正确, 得分: 3-4分(中)			
		4-单位设置不正确, 得分: 2分以下(差)			
		1-标注设置规范, 得分: 6分(优)			
		2-标注设置比较规范, 得分: 5分(良)			
		3-标注设置基本规范, 得分: 3-4分(中)			
		4-标注设置不规范, 得分: 2分以下(差)			
		1-比例运用合理, 得分: 6分(优)			
		2-比例运用较合理, 得分: 5分(良)			
		3-比例运用基本合理, 得分: 3-4分(中)			
4-比例运用不合理, 得分: 2分以下(差)					
4	工艺设计创新	1-文字标注准确表示出标注对象的基层、面层、涂层材料, 剖面图准确表示出对象的内部构造及工艺处理, 得分: 5分(优)	5		
2-文字标注较清晰的表示出标注对象的基层、面层、涂层材料, 剖面图较明确的表示出对象的内部构造及工艺处理, 得分: 3-4分(良)					
3-文字标注基本出标注对象的基层、面层、涂层材料, 剖面图基本出对象的内部构造及工艺处理, 得分: 2-3分(中)					
4-文字标注未能完整说明对象的基层、面层、涂层材料, 剖面图未能正确表示出对象的内部构造及工艺处理, 得分: 1分及以下(差)					
总分					

(5) 附图 (CAD文件见素材1-3)





## 4. 试题编号：1-4:某家居空间室内设计CAD制图

### (1) 任务描述

某室内装饰公司承接了某家居空间室内设计项目，户型特征、面积见附图。户主为未婚女青年，职业为某幼儿园幼师。请根据所提供的附图和相关信息，针对其指定设计区域，利用AUTOCAD制图软件完成施工图一套(包括平面布置图、天花布置图、自选主要立面图，共三张图纸)，绘制完成后以.dwg格式保存到考试文件夹。

### (2) 实施条件

表1-4-1 室内设计CAD制图考核实施条件

项目	基本实施条件	备注
场地	准备1间计算机教室，计算机30台或以上，并配备用机2台以上；需组局域网，有服务器。	必备
软件	计算机装好CAD2010软件(或更高版本)或相近建筑绘图软件、Adobe Reader XI、photoshop cs5(或更高版本)、酷家乐等。	必备
资料	考卷、基本的CAD模型素材库。	必备
材料、工具	A4草稿纸每人2张、笔自带	必备
测评专家	每5名考生配备一名考评员。考评员要求具备至少二年以上从事室内设计一线设计工作经验或五年以上室内设计教学经验。	必备

### (3) 考核时量

180分钟

### (4) 评分细则

评分总表

职业素养与人文素质得分	作品得分	总分

职业素养与人文素质评分表

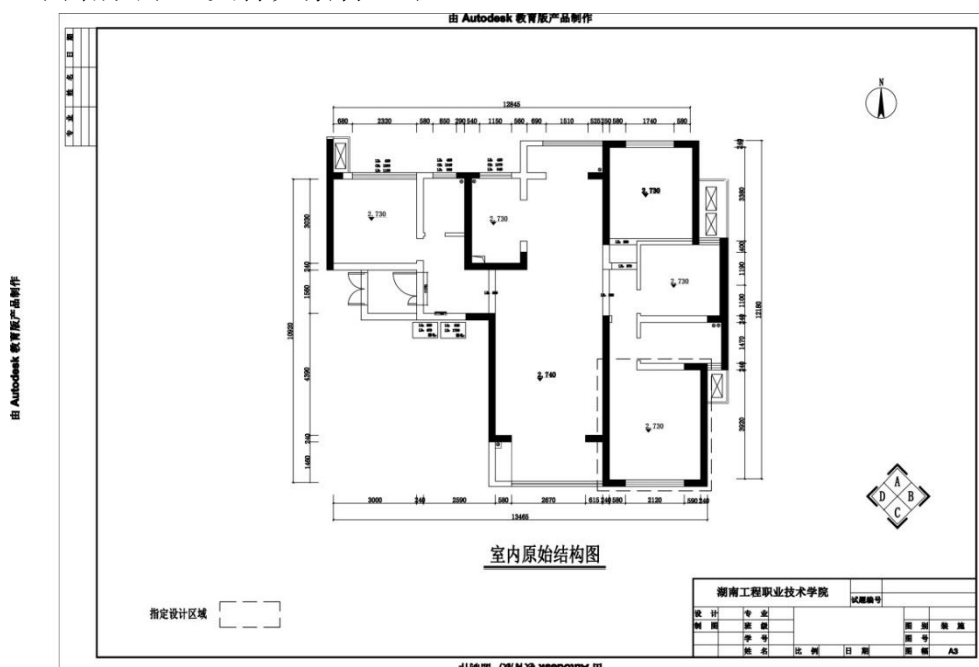
考核内容	评分标准	标准分(20分)	得分	备注
职业素养	检查考卷、图纸、相关绘图工具等是否齐全，做好准备 工作。	3		出现明显失误造成图纸、工具书和工具设施严重损坏等；严重违反考场纪律，造成恶劣影响的本大项记0分。
	文字、图形、表格填写清晰、工整、规范。	4		
	作品完成后按照要求存放指定位置。	3		
人文素质	遵守考场纪律，不出现声响，摇动桌椅等不文明行为。	4		
	不浪费材料和不损坏考试仪器、工具及设施。	3		
	任务完成后，整齐摆放图纸、工具书、仪器、记录工具、凳子，整理工作台面。	3		
总 分				

作品评分表

序号	考核内容	评分标准	标准分(80分)	得分	备注
1	设计创意	整体协调	1-设计主题突出, 界面、家具、陈设等与主题风格协调, 得分: 5分(优)	5	
			2-设计主题明显, 界面、家具、陈设等设计较为切合主题风格, 得分: 4分(良)		
			3-设计主题基本明确, 界面、家具、陈设等与主题风格有基本搭配, 得分: 2-3分(中)		
			4-设计主题无体现或不明确, 界面、家具、陈设等与主题风格搭配混乱, 得分: 1分以下(差)		
		功能合理	1-功能安排合理, 流线布置科学, 尺度设置合理, 光照分布合理, 得分: 9-10分(优)	10	
			2-功能安排、流线布置、尺度设置合理及光照分布较为合理, 得分: 7-8分(良)		
			3-功能安排、流线布置、尺度设置合理及光照分布基本合理, 得分: 5-6分(中)		
			4-功能安排、流线布置、尺度设置合理及光照分布不合理, 得分: 4分及以下(差)		
2	图纸绘制规范(规范参照《房屋建筑制图统一标准》)	图框及标题栏绘制规范	1-图框及标题栏绘制规范, 得分: 6分(优)	6	
			2-图框及标题栏绘制比较规范, 得分: 5分(良)		
			3-图框及标题栏绘制基本规范, 得分: 3-4分(中)		
			4-图框及标题栏绘制不规范, 得分: 2分以下(差)		
		线形运用正确	1-线形运用正确, 得分: 6分(优)	6	
			2-线形运用比较正确, 得分: 5分(良)		
			3-线形运用基本正确, 得分: 3-4分(中)		
			4-线形运用不正确, 得分: 2分以下(差)		
		图例表示正确	1-图例表示正确、规范, 得分: 6分(优)	6	
			2-图例表示正确、比较规范, 得分: 5分(良)		
			3-图例表示基本正确、基本规范, 得分: 3-4分(中)		
			4-图例表示不正确、欠规范, 得分: 2分以下(差)		
		尺寸及文字标注规范	1-尺寸及文字标注正确、规范, 得分: 6分(优)	6	
			2-尺寸及文字标注正确、比较规范, 得分: 5分(良)		
			3-尺寸及文字标注基本正确、基本规范, 得分: 3-4分(中)		
			4-尺寸及文字标注不正确、欠规范, 得分: 2分以下(差)		
索引图标规范	1-索引图标规范, 得分: 6分(优)	6			
	2-索引图标比较规范, 得分: 5分(良)				
	3-索引图标基本规范, 得分: 3-4分(中)				
	4-索引图标不规范, 得分: 2分以下(差)				
3	正确运用AUTOCAD工具与命令	图层设置规范	1-图层设置规范, 得分: 6分(优)	6	
			2-图层设置比较规范, 得分: 5分(良)		
			3-图层设置基本规范, 得分: 3-4分(中)		
			4-图层设置不规范, 得分: 2分以下(差)		
		线型设置	1-线型设计正确、规范, 得分: 6分(优)	6	
			2-线型设计正确、较为规范, 得分: 5分(良)		

序号	考核内容	评分标准	标准分(80分)	得分	备注					
		正确	3-线型设计基本正确、基本规范, 得分: 3-4分(中)	6						
			4-线型设计不正确、欠规范, 得分: 2分以下(差)							
		单位设置正确	1-单位设置正确, 得分: 6分(优)							
			2-单位设置较为正确, 得分: 5分(良)							
			3-单位设置基本正确, 得分: 3-4分(中)							
			4-单位设置不正确, 得分: 2分以下(差)							
		标注设置规范	1-标注设置规范, 得分: 6分(优)				6			
			2-标注设置比较规范, 得分: 5分(良)							
			3-标注设置基本规范, 得分: 3-4分(中)							
			4-标注设置不规范, 得分: 2分以下(差)							
		比例运用合理	1-比例运用合理, 得分: 6分(优)				6			
			2-比例运用较合理, 得分: 5分(良)							
			3-比例运用基本合理, 得分: 3-4分(中)							
			4-比例运用不合理, 得分: 2分以下(差)							
		4	工艺处理得当, 工艺设计有所创新。				1-文字标注准确表示出标注对象的基层、面层、涂层材料, 剖面图准确表示出对象的内部构造及工艺处理, 得分: 5分(优)	5		
							2-文字标注较清晰的表示出标注对象的基层、面层、涂层材料, 剖面图较明确的表示出对象的内部构造及工艺处理, 得分: 3-4分(良)			
3-文字标注基本出标注对象的基层、面层、涂层材料, 剖面图基本出对象的内部构造及工艺处理, 得分: 2-3分(中)										
4-文字标注未能完整说明对象的基层、面层、涂层材料, 剖面图未能正确表示出对象的内部构造及工艺处理, 得分: 1分及以下(差)										
总分										

(5) 附图(CAD文件见素材1-4)



## 5. 试题编号：1-5:某家居空间室内设计CAD制图

### (1) 任务描述

某室内装饰公司承接了某家居空间室内设计项目，户型特征、面积见附图。业主为三口之家，男主人职业为银行工作人员，女主人职业为小学教师，有一女孩。请根据所提供的附图和相关信息，针对其指定设计区域，利用AUTOCAD制图软件完成施工图一套（包括平面布置图、天花布置图、自选主要立面图，共三张图纸），绘制完成后以.dwg格式保存到考试文件夹。

### (2) 实施条件

表1-5-1 室内设计CAD制图考核实施条件

项目	基本实施条件	备注
场地	准备1间计算机教室，计算机30台或以上，并配备用机2台以上；需组局域网，有服务器。	必备
软件	计算机装好CAD2010软件(或更高版本)或相近建筑绘图软件、Adobe Reader XI、photoshop cs5(或更高版本)、酷家乐等。	必备
资料	考卷、基本的CAD模型素材库。	必备
材料、工具	A4草稿纸每人2张、笔自带	必备
测评专家	每5名考生配备一名考评员。考评员要求具备至少二年以上从事室内设计一线设计工作经验或五年以上室内设计教学经验。	必备

### (3) 考核时量

180分钟

### (4) 评分细则

评分总表

职业素养与人文素质得分	作品得分	总分

职业素养与人文素质评分表

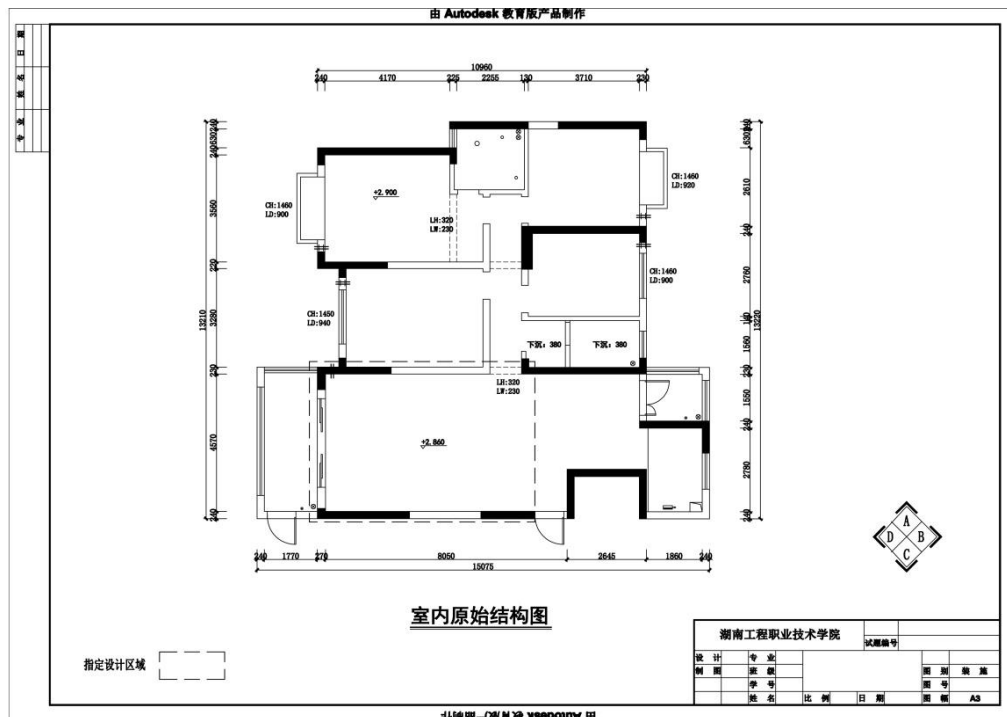
考核内容	评分标准	标准分(20分)	得分	备注
职业素养	检查考卷、图纸、相关绘图工具等是否齐全，做好准备工作。	3		出现明显失误造成图纸、工具书和工具设施严重损坏等；严重违反考场纪律，造成恶劣影响的本大项记0分。
	文字、图形、表格填写清晰、工整、规范。	4		
	作品完成后按照要求存放指定位置。	3		
人文素质	遵守考场纪律，不出现声响，摇动桌椅等不文明行为。	4		
	不浪费材料和不损坏考试仪器、工具及设施。	3		
	任务完成后，整齐摆放图纸、工具书、仪器、记录工具、凳子，整理工作台面。	3		
总 分				

作品评分表

序号	考核内容	评分标准	标准分(80分)	得分	备注
1	设计创意	整体协调	1-设计主题突出, 界面、家具、陈设等与主题风格协调, 得分: 5分(优)	5	
			2-设计主题明显, 界面、家具、陈设等设计较为切合主题风格, 得分: 4分(良)		
			3-设计主题基本明确, 界面、家具、陈设等与主题风格有基本搭配, 得分: 2-3分(中)		
			4-设计主题无体现或不明确, 界面、家具、陈设等与主题风格搭配混乱, 得分: 1分以下(差)		
		功能合理	1-功能安排合理, 流线布置科学, 尺度设置合理, 光照分布合理, 得分: 9-10分(优)	10	
			2-功能安排、流线布置、尺度设置合理及光照分布较为合理, 得分: 7-8分(良)		
			3-功能安排、流线布置、尺度设置合理及光照分布基本合理, 得分: 5-6分(中)		
			4-功能安排、流线布置、尺度设置合理及光照分布不合理, 得分: 4分及以下(差)		
2	图纸绘制规范(规范参照《房屋建筑制图统一标准》)	图框及标题栏绘制规范	1-图框及标题栏绘制规范, 得分: 6分(优)	6	
			2-图框及标题栏绘制比较规范, 得分: 5分(良)		
			3-图框及标题栏绘制基本规范, 得分: 3-4分(中)		
			4-框及标题栏绘制不规范, 得分: 2分以下(差)		
		线形运用正确	1-线形运用正确, 得分: 6分(优)	6	
			2-线形运用比较正确, 得分: 5分(良)		
			3-线形运用基本正确, 得分: 3-4分(中)		
			4-线形运用不正确, 得分: 2分以下(差)		
		图例表示正确	1-图例表示正确、规范, 得分: 6分(优)	6	
			2-图例表示正确、比较规范, 得分: 5分(良)		
			3-图例表示基本正确、基本规范, 得分: 3-4分(中)		
			4-图例表示不正确、欠规范, 得分: 2分以下(差)		
		尺寸及文字标注规范	1-尺寸及文字标注正确、规范, 得分: 6分(优)	6	
			2-尺寸及文字标注正确、比较规范, 得分: 5分(良)		
			3-尺寸及文字标注基本正确、基本规范, 得分: 3-4分(中)		
			4-尺寸及文字标注不正确、欠规范, 得分: 2分以下(差)		
		索引图标规范	1-索引图标规范, 得分: 6分(优)	6	
			2-索引图标比较规范, 得分: 5分(良)		
			3-索引图标基本规范, 得分: 3-4分(中)		
			4-索引图标不规范, 得分: 2分以下(差)		
3	正确运用AUTOCAD工具与命令	图层设置规范	1-图层设置规范, 得分: 6分(优)	6	
			2-图层设置比较规范, 得分: 5分(良)		
			3-图层设置基本规范, 得分: 3-4分(中)		
			4-图层设置不规范, 得分: 2分以下(差)		
		线型设置正确	1-线型设计正确、规范, 得分: 6分(优)	6	
			2-线型设计正确、较为规范, 得分: 5分(良)		
			3-线型设计基本正确、基本规范, 得分: 3-4分(中)		

序号	考核内容	评分标准	标准分 (80分)	得分	备注
	单位设置正确	4-线型设计不正确、欠规范, 得分: 2分以下(差)	6		
		1-单位设置正确, 得分: 6分(优)			
		2-单位设置较为正确, 得分: 5分(良)			
		3-单位设置基本正确, 得分: 3-4分(中)			
	标注设置规范	4-单位设置不正确, 得分: 2分以下(差)	6		
		1-标注设置规范, 得分: 6分(优)			
		2-标注设置比较规范, 得分: 5分(良)			
		3-标注设置基本规范, 得分: 3-4分(中)			
	比例运用合理	4-标注设置不规范, 得分: 2分以下(差)	6		
		1-比例运用合理, 得分: 6分(优)			
		2-比例运用较合理, 得分: 5分(良)			
		3-比例运用基本合理, 得分: 3-4分(中)			
4	工艺设计创新	4-比例运用不合理, 得分: 2分以下(差)	5		
		1-文字标注准确表示出标注对象的基层、面层、涂层材料, 剖面图准确表示出对象的内部构造及工艺处理, 得分: 5分(优)			
		2-文字标注较清晰的表示出标注对象的基层、面层、涂层材料, 剖面图较明确的表示出对象的内部构造及工艺处理, 得分: 3-4分(良)			
		3-文字标注基本出标注对象的基层、面层、涂层材料, 剖面图基本出对象的内部构造及工艺处理, 得分: 2-3分(中)			
		4-文字标注未能完整说明对象的基层、面层、涂层材料, 剖面图未能正确表示出对象的内部构造及工艺处理, 得分: 1分及以下(差)			
总分					

(5) 附图 (CAD文件见素材1-5)





## 6. 试题编号：1-6:某家居空间室内设计CAD制图

### (1) 任务描述:

某室内装饰公司承接了某家居空间室内设计项目，户型特征、面积见附图。业主为三口之家，男主人职业为中学教师，女主人为自由职业者，有一女孩。请根据所提供的附图和相关信息，针对其指定设计区域，利用AUTOCAD制图软件完成施工图一套(包括平面布置图、天花布置图、自选主要立面图，共三张图纸)，绘制完成后以.dwg格式保存到考试文件夹。

### (2) 实施条件

表1-6-1 室内设计CAD制图考核实施条件

项目	基本实施条件	备注
场地	准备1间计算机教室，计算机30台或以上，并配备用机2台以上；需组局域网，有服务器。	必备
软件	计算机装好CAD2010软件(或更高版本)或相近建筑绘图软件、Adobe Reader XI、photoshop cs5(或更高版本)、酷家乐等。	必备
资料	考卷、基本的CAD模型素材库。	必备
材料、工具	A4草稿纸每人2张、笔自带	必备
测评专家	每5名考生配备一名考评员。考评员要求具备至少二年以上从事室内设计一线设计工作经验或五年以上室内设计教学经验。	必备

### (3) 考核时量

180分钟

### (4) 评分细则

评分总表

职业素养与人文素质得分	作品得分	总分

职业素养与人文素质评分表

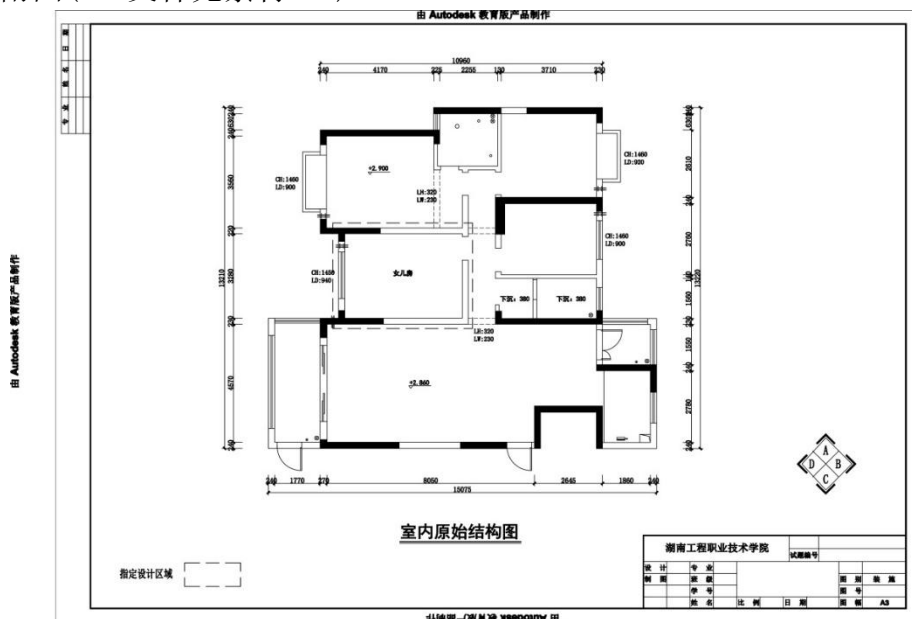
考核内容	评分标准	标准分(20分)	得分	备注
职业素养	检查考卷、图纸、相关绘图工具等是否齐全，做好准备工作。	3		出现明显失误造成图纸、工具书和工具设施严重损坏等；严重违反考场纪律，造成恶劣影响的本大项记0分。
	文字、图形、表格填写清晰、工整、规范。	4		
	作品完成后按照要求存放指定位置。	3		
人文素质	遵守考场纪律，不出现声响，摇动桌椅等不文明行为。	4		
	不浪费材料和不损坏考试仪器、工具及设施。	3		
	任务完成后，整齐摆放图纸、工具书、仪器、记录工具、凳子，整理工作台面。	3		
总 分				

作品评分表

序号	考核内容	评分标准		标准分(80分)	得分	备注
1	设计创意	整体协调	1-设计主题突出, 界面、家具、陈设等与主题风格协调, 得分: 5分(优)	5		
			2-设计主题明显, 界面、家具、陈设等设计较为切合主题风格, 得分: 4分(良)			
			3-设计主题基本明确, 界面、家具、陈设等与主题风格有基本搭配, 得分: 2-3分(中)			
			4-设计主题无体现或不明确, 界面、家具、陈设等与主题风格搭配混乱, 得分: 1分以下(差)			
		功能合理	1-功能安排合理, 流线布置科学, 尺度设置合理, 光照分布合理, 得分: 9-10分(优)	10		
			2-功能安排、流线布置、尺度设置合理及光照分布较为合理, 得分: 7-8分(良)			
			3-功能安排、流线布置、尺度设置合理及光照分布基本合理, 得分: 5-6分(中)			
			4-功能安排、流线布置、尺度设置合理及光照分布不合理, 得分: 4分及以下(差)			
2	图纸绘制规范(规范参照《房屋建筑制图统一标准》)	图框及标题栏绘制规范	1-图框及标题栏绘制规范, 得分: 6分(优)	6		
			2-图框及标题栏绘制比较规范, 得分: 5分(良)			
			3-图框及标题栏绘制基本规范, 得分: 3-4分(中)			
			4-框及标题栏绘制不规范, 得分: 2分以下(差)			
		线形运用正确	1-线形运用正确, 得分: 6分(优)	6		
			2-线形运用比较正确, 得分: 5分(良)			
			3-线形运用基本正确, 得分: 3-4分(中)			
			4-线形运用不正确, 得分: 2分以下(差)			
		图例表示正确	1-图例表示正确、规范, 得分: 6分(优)	6		
			2-图例表示正确、比较规范, 得分: 5分(良)			
			3-图例表示基本正确、基本规范, 得分: 3-4分(中)			
			4-图例表示不正确、欠规范, 得分: 2分以下(差)			
		尺寸及文字标注规范	1-尺寸及文字标注正确、规范, 得分: 6分(优)	6		
			2-尺寸及文字标注正确、比较规范, 得分: 5分(良)			
			3-尺寸及文字标注基本正确、基本规范, 得分: 3-4分(中)			
			4-尺寸及文字标注不正确、欠规范, 得分: 2分以下(差)			
索引图标规范	1-索引图标规范, 得分: 6分(优)	6				
	2-索引图标比较规范, 得分: 5分(良)					
	3-索引图标基本规范, 得分: 3-4分(中)					
	4-索引图标不规范, 得分: 2分以下(差)					
3	正确运用AUTOCAD工具与命令	图层设置规范	1-图层设置规范, 得分: 6分(优)	6		
			2-图层设置比较规范, 得分: 5分(良)			
			3-图层设置基本规范, 得分: 3-4分(中)			
			4-图层设置不规范, 得分: 2分以下(差)			
	线型设	1-线型设计正确、规范, 得分: 6分(优)	6			

序号	考核内容	评分标准	标准分 (80分)	得分	备注	
	置正确	2-线型设计正确、较为规范, 得分: 5分(良)	6			
		3-线型设计基本正确、基本规范, 得分: 3-4分(中)				
		4-线型设计不正确、欠规范, 得分: 2分以下(差)				
		单位设置正确				1-单位设置正确, 得分: 6分(优)
						2-单位设置较为正确, 得分: 5分(良)
						3-单位设置基本正确, 得分: 3-4分(中)
						4-单位设置不正确, 得分: 2分以下(差)
		标注设置规范				1-标注设置规范, 得分: 6分(优)
						2-标注设置比较规范, 得分: 5分(良)
						3-标注设置基本规范, 得分: 3-4分(中)
						4-标注设置不规范, 得分: 2分以下(差)
		比例运用合理				1-比例运用合理, 得分: 6分(优)
	2-比例运用较合理, 得分: 5分(良)					
	3-比例运用基本合理, 得分: 3-4分(中)					
	4-比例运用不合理, 得分: 2分以下(差)					
	4	工艺设计创新	1-文字标注准确表示出标注对象的基层、面层、涂层材料, 剖面图准确表示出对象的内部构造及工艺处理, 得分: 5分(优)	5		
2-文字标注较清晰的表示出标注对象的基层、面层、涂层材料, 剖面图较明确的表示出对象的内部构造及工艺处理, 得分: 3-4分(良)						
3-文字标注基本出标注对象的基层、面层、涂层材料, 剖面图基本出对象的内部构造及工艺处理, 得分: 2-3分(中)						
4-文字标注未能完整说明对象的基层、面层、涂层材料, 剖面图未能正确表示出对象的内部构造及工艺处理, 得分: 1分及以下(差)						
总分						

(5) 附图(CAD文件见素材1-6)



## 7. 试题编号：1-7:某家居空间室内设计CAD制图

### (1) 任务描述

某室内装饰公司承接了某家居空间室内设计项目，户型特征、面积见附图。业主为一对新婚夫妻，男主人职业为企业管理人员，女主人职业为房产销售人员。请根据所提供的附图和相关信息，针对其指定设计区域，利用AUTOCAD制图软件完成施工图一套(包括平面布置图、天花布置图、自选主要立面图，共三张图纸)，绘制完成后以.dwg格式保存到考试文件夹。

### (2) 实施条件

表1-7-1 室内设计CAD制图考核实施条件

项目	基本实施条件	备注
场地	准备1间计算机教室，计算机30台或以上，并配备用机2台以上；需组局域网，有服务器。	必备
软件	计算机装好CAD2010软件(或更高版本)或相近建筑绘图软件、Adobe Reader XI、photoshop cs5(或更高版本)、酷家乐等。	必备
资料	考卷、基本的CAD模型素材库。	必备
材料、工具	A4草稿纸每人2张、笔自带	必备
测评专家	每5名考生配备一名考评员。考评员要求具备至少二年以上从事室内设计一线设计工作经验或五年以上室内设计教学经验。	必备

### (3) 考核时量

180分钟

### (4) 评分细则

评分总表

职业素养与人文素质得分	作品得分	总分

职业素养与人文素质评分表

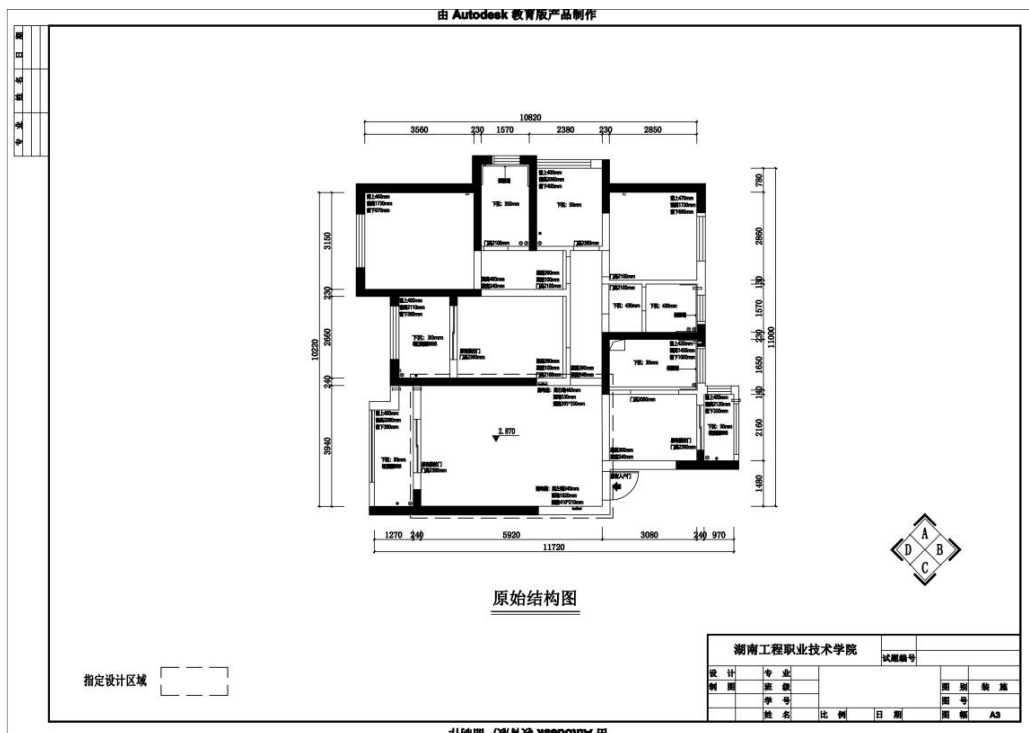
考核内容	评分标准	标准分(20分)	得分	备注
职业素养	检查考卷、图纸、相关绘图工具等是否齐全，做好准备 工作。	3		出现明显失误造成 图纸、工具书和工 具设施严重损坏等； 严重违反考场纪律， 造成恶劣影响的本 大项记0分。
	文字、图形、表格填写清晰、工整、规范。	4		
	作品完成后按照要求存放到指定位置。	3		
人文素质	遵守考场纪律，不出现声响，摇动桌椅等不文明行为。	4		
	不浪费材料和不损坏考试仪器、工具及设施。	3		
	任务完成后，整齐摆放图纸、工具书、仪器、记录工 具、凳子，整理工作台面。	3		
总 分				

作品评分表

序号	考核内容	评分标准	标准分(80分)	得分	备注
1	设计创意	整体协调	1-设计主题突出, 界面、家具、陈设等与主题风格协调, 得分: 5分(优)	5	
		2-设计主题明显, 界面、家具、陈设等设计较为切合主题风格, 得分: 4分(良)			
		3-设计主题基本明确, 界面、家具、陈设等与主题风格有基本搭配, 得分: 2-3分(中)			
		4-设计主题无体现或不明确, 界面、家具、陈设等与主题风格搭配混乱, 得分: 1分以下(差)			
	功能合理	1-功能安排合理, 流线布置科学, 尺度设置合理, 光照分布合理, 得分: 9-10分(优)	10		
		2-功能安排、流线布置、尺度设置合理及光照分布较为合理, 得分: 7-8分(良)			
		3-功能安排、流线布置、尺度设置合理及光照分布基本合理, 得分: 5-6分(中)			
		4-功能安排、流线布置、尺度设置合理及光照分布不合理, 得分: 4分及以下(差)			
2	图纸绘制规范(规范参照《房屋建筑制图统一标准》)	图框及标题栏绘制规范	1-图框及标题栏绘制规范, 得分: 6分(优)	6	
		2-图框及标题栏绘制比较规范, 得分: 5分(良)			
		3-图框及标题栏绘制基本规范, 得分: 3-4分(中)			
		4-框及标题栏绘制不规范, 得分: 2分以下(差)			
	线形运用正确	1-线形运用正确, 得分: 6分(优)	6		
		2-线形运用比较正确, 得分: 5分(良)			
		3-线形运用基本正确, 得分: 3-4分(中)			
		4-线形运用不正确, 得分: 2分以下(差)			
	图例表示正确	1-图例表示正确、规范, 得分: 6分(优)	6		
		2-图例表示正确、比较规范, 得分: 5分(良)			
		3-图例表示基本正确、基本规范, 得分: 3-4分(中)			
		4-图例表示不正确、欠规范, 得分: 2分以下(差)			
	尺寸及文字标注规范	1-尺寸及文字标注正确、规范, 得分: 6分(优)	6		
		2-尺寸及文字标注正确、比较规范, 得分: 5分(良)			
		3-尺寸及文字标注基本正确、基本规范, 得分: 3-4分(中)			
		4-尺寸及文字标注不正确、欠规范, 得分: 2分以下(差)			
索引图标规范	1-索引图标规范, 得分: 6分(优)	6			
	2-索引图标比较规范, 得分: 5分(良)				
	3-索引图标基本规范, 得分: 3-4分(中)				
	4-索引图标不规范, 得分: 2分以下(差)				
3	正确运用AUTO CAD工具与命令	图层设置规范	1-图层设置规范, 得分: 6分(优)	6	
		2-图层设置比较规范, 得分: 5分(良)			
		3-图层设置基本规范, 得分: 3-4分(中)			
		4-图层设置不规范, 得分: 2分以下(差)			
	线型设置正确	1-线型设计正确、规范, 得分: 6分(优)	6		
		2-线型设计正确、较为规范, 得分: 5分(良)			
		3-线型设计基本正确、基本规范, 得分: 3-4分(中)			

序号	考核内容	评分标准	标准分(80分)	得分	备注
	单位设置正确	4-线型设计不正确、欠规范, 得分: 2分以下(差)	6		
		1-单位设置正确, 得分: 6分(优)			
		2-单位设置较为正确, 得分: 5分(良)			
		3-单位设置基本正确, 得分: 3-4分(中)			
	标注设置规范	4-单位设置不正确, 得分: 2分以下(差)	6		
		1-标注设置规范, 得分: 6分(优)			
		2-标注设置比较规范, 得分: 5分(良)			
		3-标注设置基本规范, 得分: 3-4分(中)			
	比例运用合理	4-标注设置不规范, 得分: 2分以下(差)	6		
		1-比例运用合理, 得分: 6分(优)			
		2-比例运用较合理, 得分: 5分(良)			
		3-比例运用基本合理, 得分: 3-4分(中)			
4 工艺设计创新	工艺处理得当, 工艺设计有所创新。	4-比例运用不合理, 得分: 2分以下(差)	5		
		1-文字标注准确表示出标注对象的基层、面层、涂层材料, 剖面图准确表示出对象的内部构造及工艺处理, 得分: 5分(优)			
		2-文字标注较清晰的表示出标注对象的基层、面层、涂层材料, 剖面图较明确的表示出对象的内部构造及工艺处理, 得分: 3-4分(良)			
		3-文字标注基本出标注对象的基层、面层、涂层材料, 剖面图基本出对象的内部构造及工艺处理, 得分: 2-3分(中)			
		4-文字标注未能完整说明对象的基层、面层、涂层材料, 剖面图未能正确表示出对象的内部构造及工艺处理, 得分: 1分及以下(差)			
总分					

(5) 附图(CAD文件见素材1-7)





(1)任务描述:

某室内装饰公司承接了某家居空间室内设计项目，户型特征、面积见附图。业主为一对中年夫妻，男女主人职业均为医生，有1个女孩。请根据所提供的附图和相关信息，针对其指定设计区域，利用AUTOCAD制图软件完成施工图一套(包括平面布置图、天花布置图、自选主要立面图，共三张图纸)，绘制完成后以.dwg格式保存到考试文件夹。

(2)实施条件

表1-8-1 室内设计CAD制图考核实施条件

项目	基本实施条件	备注
场地	准备1间计算机教室，计算机30台或以上，并配备用机2台以上；需组局域网，有服务器。	必备
软件	计算机装好CAD2010软件(或更高版本)或相近建筑绘图软件、Adobe Reader XI、photoshop cs5(或更高版本)、酷家乐等。	必备
资料	考卷、基本的CAD模型素材库。	必备
材料、工具	A4草稿纸每人2张、笔自带	必备
测评专家	每5名考生配备一名考评员。考评员要求具备至少二年以上从事室内设计一线设计工作经验或五年以上室内设计教学经验。	必备

(3)考核时量

180分钟

(4)评分细则

评分总表

职业素养与人文素质得分	作品得分	总分

职业素养与人文素质评分表

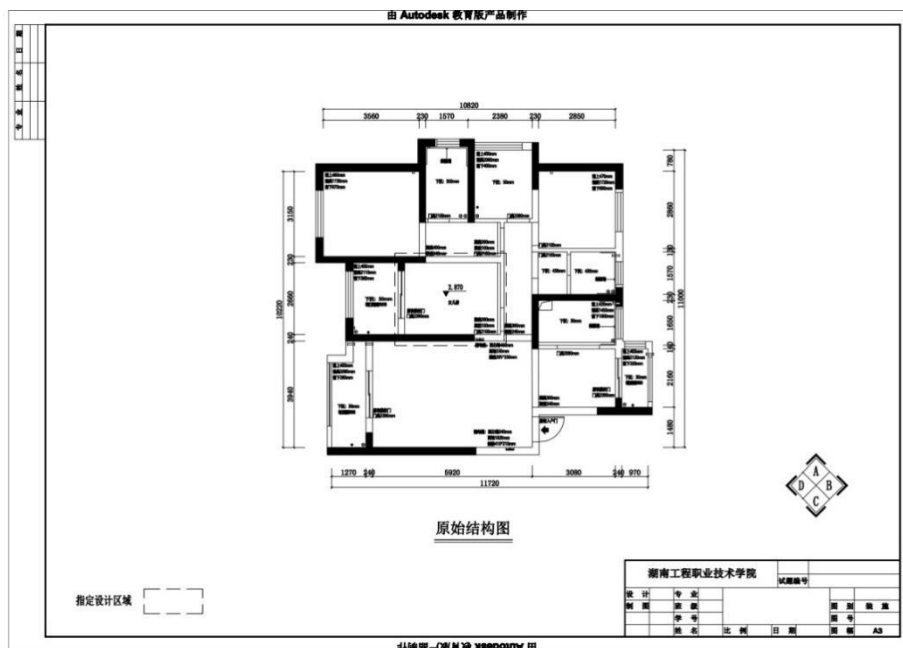
考核内容	评分标准	标准分(20分)	得分	备注
职业素养	检查考卷、图纸、相关绘图工具等是否齐全，做好准备工作。	3		出现明显失误造成图纸、工具书和工具设施严重损坏等；严重违反考场纪律，造成恶劣影响的本大项记0分。
	文字、图形、表格填写清晰、工整、规范。	4		
	作品完成后按照要求存放指定位置。	3		
人文素质	遵守考场纪律，不出现声响，摇动桌椅等不文明行为。	4		
	不浪费材料和不损坏考试仪器、工具及设施。	3		
	任务完成后，整齐摆放图纸、工具书、仪器、记录工具、凳子，整理工作台面。	3		
总分				

作品评分表

序号	考核内容	评分标准		标准分(80分)	得分	备注
1	设计创意	整体协调	1-设计主题突出, 界面、家具、陈设等与主题风格协调, 得分: 5分(优)	5		
			2-设计主题明显, 界面、家具、陈设等设计较为切合主题风格, 得分: 4分(良)			
			3-设计主题基本明确, 界面、家具、陈设等与主题风格有基本搭配, 得分: 2-3分(中)			
			4-设计主题无体现或不明确, 界面、家具、陈设等与主题风格搭配混乱, 得分: 1分以下(差)			
		功能合理	1-功能安排合理, 流线布置科学, 尺度设置合理, 光照分布合理, 得分: 9-10分(优)	10		
			2-功能安排、流线布置、尺度设置合理及光照分布较为合理, 得分: 7-8分(良)			
			3-功能安排、流线布置、尺度设置合理及光照分布基本合理, 得分: 5-6分(中)			
			4-功能安排、流线布置、尺度设置合理及光照分布不合理, 得分: 4分及以下(差)			
2	图纸绘制规范(规范参照《房屋建筑制图统一标准》)	图框及标题栏绘制规范	1-图框及标题栏绘制规范, 得分: 6分(优)	6		
			2-图框及标题栏绘制比较规范, 得分: 5分(良)			
			3-图框及标题栏绘制基本规范, 得分: 3-4分(中)			
			4-框及标题栏绘制不规范, 得分: 2分以下(差)			
		线形运用正确	1-线形运用正确, 得分: 6分(优)	6		
			2-线形运用比较正确, 得分: 5分(良)			
			3-线形运用基本正确, 得分: 3-4分(中)			
			4-线形运用不正确, 得分: 2分以下(差)			
		图例表示正确	1-图例表示正确、规范, 得分: 6分(优)	6		
			2-图例表示正确、比较规范, 得分: 5分(良)			
			3-图例表示基本正确、基本规范, 得分: 3-4分(中)			
			4-图例表示不正确、欠规范, 得分: 2分以下(差)			
		尺寸及文字标注规范	1-尺寸及文字标注正确、规范, 得分: 6分(优)	6		
			2-尺寸及文字标注正确、比较规范, 得分: 5分(良)			
			3-尺寸及文字标注基本正确、基本规范, 得分: 3-4分(中)			
			4-尺寸及文字标注不正确、欠规范, 得分: 2分以下(差)			
索引图标规范	1-索引图标规范, 得分: 6分(优)	6				
	2-索引图标比较规范, 得分: 5分(良)					
	3-索引图标基本规范, 得分: 3-4分(中)					
	4-索引图标不规范, 得分: 2分以下(差)					
3	正确运用AUTOCAD工具与命令	图层设置规范	1-图层设置规范, 得分: 6分(优)	6		
			2-图层设置比较规范, 得分: 5分(良)			
			3-图层设置基本规范, 得分: 3-4分(中)			
			4-图层设置不规范, 得分: 2分以下(差)			
		线型设置正确	1-线型设计正确、规范, 得分: 6分(优)	6		
			2-线型设计正确、较为规范, 得分: 5分(良)			
3-线型设计基本正确、基本规范, 得分: 3-4分(中)						

序号	考核内容	评分标准	标准分(80分)	得分	备注	
		4-线型设计不正确、欠规范, 得分: 2分以下(差)	6			
		1-单位设置正确, 得分: 6分(优)				
		2-单位设置较为正确, 得分: 5分(良)				
		3-单位设置基本正确, 得分: 3-4分(中)				
		单位设置正确	4-单位设置不正确, 得分: 2分以下(差)	6		
			1-标注设置规范, 得分: 6分(优)			
			2-标注设置比较规范, 得分: 5分(良)			
			3-标注设置基本规范, 得分: 3-4分(中)			
		标注设置规范	4-标注设置不规范, 得分: 2分以下(差)	6		
			1-比例运用合理, 得分: 6分(优)			
			2-比例运用较合理, 得分: 5分(良)			
			3-比例运用基本合理, 得分: 3-4分(中)			
比例运用合理	4-比例运用不合理, 得分: 2分以下(差)	5				
	1-文字标注准确表示出标注对象的基层、面层、涂层材料, 剖面图准确表示出对象的内部构造及工艺处理, 得分: 5分(优)					
	2-文字标注较清晰的表示出标注对象的基层、面层、涂层材料, 剖面图较明确的表示出对象的内部构造及工艺处理, 得分: 3-4分(良)					
	3-文字标注基本出标注对象的基层、面层、涂层材料, 剖面图基本出对象的内部构造及工艺处理, 得分: 2-3分(中)					
4	工艺设计创新	4-文字标注未能完整说明对象的基层、面层、涂层材料, 剖面图未能正确表示出对象的内部构造及工艺处理, 得分: 1分及以下(差)	5			
		1-文字标注准确表示出标注对象的基层、面层、涂层材料, 剖面图准确表示出对象的内部构造及工艺处理, 得分: 5分(优)				
		2-文字标注较清晰的表示出标注对象的基层、面层、涂层材料, 剖面图较明确的表示出对象的内部构造及工艺处理, 得分: 3-4分(良)				
		3-文字标注基本出标注对象的基层、面层、涂层材料, 剖面图基本出对象的内部构造及工艺处理, 得分: 2-3分(中)				
总分						

(5) 附图(CAD文件见素材1-8)



## 9. 试题编号：1-9:某家居空间室内设计CAD制图

### (1) 任务描述:

某室内装饰公司承接了某家居空间室内设计项目，户型特征、面积见附图。业主为一对中年夫妻，男女主人职业均为公务员，有2个男孩。请根据所提供的附图和相关信息，针对其指定设计区域，利用AUTOCAD制图软件完成施工图一套(包括平面布置图、天花布置图、自选主要立面图，共三张图纸)，绘制完成后以.dwg格式保存到考试文件夹。

### (2) 实施条件

表1-9-1 室内设计CAD制图考核实施条件

项目	基本实施条件	备注
场地	准备1间计算机教室，计算机30台或以上，并配备用机2台以上；需组局域网，有服务器。	必备
软件	计算机装好CAD2010软件(或更高版本)或相近建筑绘图软件、Adobe Reader XI、photoshop cs5(或更高版本)、酷家乐等。	必备
资料	考卷、基本的CAD模型素材库。	必备
材料、工具	A4草稿纸每人2张、笔自带	必备
测评专家	每5名考生配备一名考评员。考评员要求具备至少二年以上从事室内设计一线设计工作经验或五年以上室内设计教学经验。	必备

### (3) 考核时量

180分钟

### (4) 评分细则

评分总表

职业素养与人文素质得分	作品得分	总分

职业素养与人文素质评分表

考核内容	评分标准	标准分(20分)	得分	备注
职业素养	检查考卷、图纸、相关绘图工具等是否齐全，做好准备 工作。	3		出现明显失误造成图纸、工具书和工具设施严重损坏等；严重违反考场纪律，造成恶劣影响的 本大项记0分。
	文字、图形、表格填写清晰、工整、规范。	4		
	作品完成后按照要求存放 到指定位置。	3		
人文素质	遵守考场纪律，不出现声 响，摇动桌椅等不文明行 为。	4		
	不浪费材料和不损坏考试 仪器、工具及设施。	3		
	任务完成后，整齐摆放图 纸、工具书、仪器、记录工 具、凳子，整理工作台面。	3		
总 分				

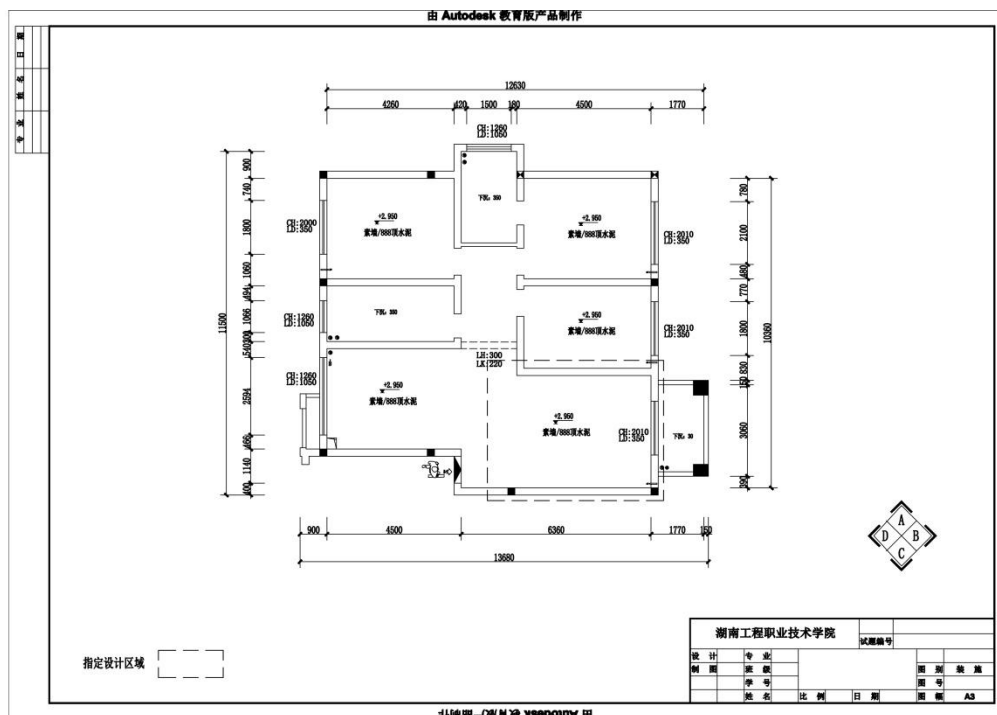
作品评分表

序号	考核内容	评分标准		标准分(80分)	得分	备注
1	设计创意	整体协调	1-设计主题突出, 界面、家具、陈设等与主题风格协调, 得分: 5分(优)	5		
			2-设计主题明显, 界面、家具、陈设等设计较为切合主题风格, 得分: 4分(良)			
			3-设计主题基本明确, 界面、家具、陈设等与主题风格有基本搭配, 得分: 2-3分(中)			
			4-设计主题无体现或不明确, 界面、家具、陈设等与主题风格搭配混乱, 得分: 1分以下(差)			
		功能合理	1-功能安排合理, 流线布置科学, 尺度设置合理, 光照分布合理, 得分: 9-10分(优)	10		
			2-功能安排、流线布置、尺度设置合理及光照分布较为合理, 得分: 7-8分(良)			
			3-功能安排、流线布置、尺度设置合理及光照分布基本合理, 得分: 5-6分(中)			
			4-功能安排、流线布置、尺度设置合理及光照分布不合理, 得分: 4分及以下(差)			
2	图纸绘制规范 (规范参照《房屋建筑制图统一标准》)	图框及标题栏绘制规范	1-图框及标题栏绘制规范, 得分: 6分(优)	6		
			2-图框及标题栏绘制比较规范, 得分: 5分(良)			
			3-图框及标题栏绘制基本规范, 得分: 3-4分(中)			
			4-框及标题栏绘制不规范, 得分: 2分以下(差)			
		线形运用正确	1-线形运用正确, 得分: 6分(优)	6		
			2-线形运用比较正确, 得分: 5分(良)			
			3-线形运用基本正确, 得分: 3-4分(中)			
			4-线形运用不正确, 得分: 2分以下(差)			
		图例表示正确	1-图例表示正确、规范, 得分: 6分(优)	6		
			2-图例表示正确、比较规范, 得分: 5分(良)			
			3-图例表示基本正确、基本规范, 得分: 3-4分(中)			
			4-图例表示不正确、欠规范, 得分: 2分以下(差)			
		尺寸及文字标注规范	1-尺寸及文字标注正确、规范, 得分: 6分(优)	6		
			2-尺寸及文字标注正确、比较规范, 得分: 5分(良)			
			3-尺寸及文字标注基本正确、基本规范, 得分: 3-4分(中)			
			4-尺寸及文字标注不正确、欠规范, 得分: 2分以下(差)			
索引图标规范	1-索引图标规范, 得分: 6分(优)	6				
	2-索引图标比较规范, 得分: 5分(良)					
	3-索引图标基本规范, 得分: 3-4分(中)					
	4-索引图标不规范, 得分: 2分以下(差)					
3	正确运用AUTOCAD工	图层设置规范	1-图层设置规范, 得分: 6分(优)	6		
			2-图层设置比较规范, 得分: 5分(良)			

序号	考核内容	评分标准		标准分 (80分)	得分	备注	
	具与命令		3-图层设置基本规范, 得分: 3-4分(中)				
			4-图层设置不规范, 得分: 2分以下(差)				
		线型设置正确	1-线型设计正确、规范, 得分: 6分(优)	6			
			2-线型设计正确、较为规范, 得分: 5分(良)				
			3-线型设计基本正确、基本规范, 得分: 3-4分(中)				
			4-线型设计不正确、欠规范, 得分: 2分以下(差)				
		单位设置正确	1-单位设置正确, 得分: 6分(优)	6			
			2-单位设置较为正确, 得分: 5分(良)				
			3-单位设置基本正确, 得分: 3-4分(中)				
			4-单位设置不正确, 得分: 2分以下(差)				
		标注设置规范	1-标注设置规范, 得分: 6分(优)	6			
			2-标注设置比较规范, 得分: 5分(良)				
			3-标注设置基本规范, 得分: 3-4分(中)				
			4-标注设置不规范, 得分: 2分以下(差)				
		比例运用合理	1-比例运用合理, 得分: 6分(优)	6			
			2-比例运用较合理, 得分: 5分(良)				
3-比例运用基本合理, 得分: 3-4分(中)							
4-比例运用不合理, 得分: 2分以下(差)							
4	工艺设计创新	工艺处理得当, 工艺设计有所创新。	1-文字标注准确表示出标注对象的基层、面层、涂层材料, 剖面图准确表示出对象的内部构造及工艺处理, 得分: 5分(优)	5			
			2-文字标注较清晰的表示出标注对象的基层、面层、涂层材料, 剖面图较明确的表示出对象的内部构造及工艺处理, 得分: 3-4分(良)				
			3-文字标注基本出标注对象的基层、面层、涂层材料, 剖面图基本出对象的内部构造及工艺处理, 得分: 2-3分(中)				
			4-文字标注未能完整说明对象的基层、面层、涂层材料, 剖面图未能正确表示出对象的内部构造及工艺处理, 得分: 1分及以下(差)				
总分							



(5) 附图 (CAD文件见素材1-9)



## 10. 试题编号：1-10:某家居空间室内设计CAD制图

### (1) 任务描述

某室内装饰公司承接了某家居空间室内设计项目，户型特征、面积见附图。男主人职业为软件工程师，女主人职业为出版社编辑，有一女孩。请根据所提供的附图和相关信息，针对其指定设计区域，利用AUTOCAD制图软件完成施工图一套(包括平面布置图、天花布置图、自选主要立面图，共三张图纸)，绘制完成后以.dwg格式保存到考试文件夹。

### (2) 实施条件

表1-10-1 室内设计CAD制图考核实施条件

项目	基本实施条件	备注
场地	准备1间计算机教室，计算机30台或以上，并配备用机2台以上；需组局域网，有服务器。	必备
软件	计算机装好CAD2010软件(或更高版本)或相近建筑绘图软件、Adobe Reader XI、photoshop cs5(或更高版本)、酷家乐等。	必备
资料	考卷、基本的CAD模型素材库。	必备
材料、工具	A4草稿纸每人2张、笔自带	必备
测评专家	每5名考生配备一名考评员。考评员要求具备至少二年以上从事室内设计一线设计工作经验或五年以上室内设计教学经验。	必备

### (3) 考核时量

180分钟

### (4) 评分细则

评分总表

职业素养与人文素质得分	作品得分	总分

职业素养与人文素质评分表

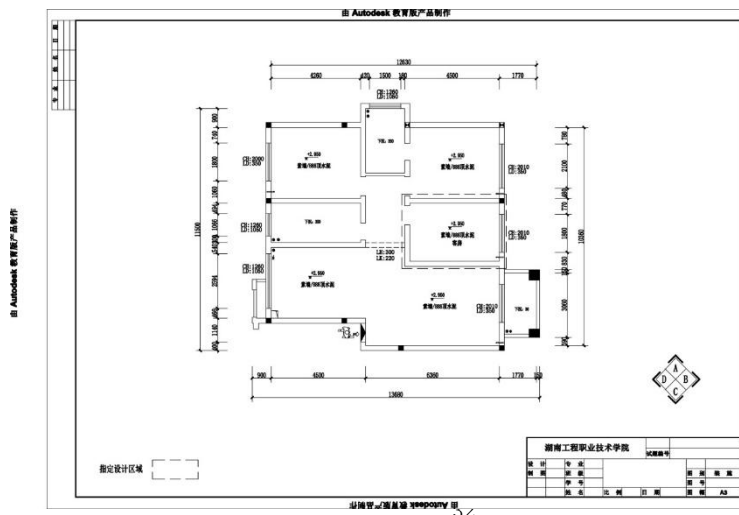
考核内容	评分标准	标准分(20分)	得分	备注
职业素养	检查考卷、图纸、相关绘图工具等是否齐全，做好准备工作。	3		出现明显失误造成图纸、工具书和工具设施严重损坏等；严重违反考场纪律，造成恶劣影响的本大项记0分。
	文字、图形、表格填写清晰、工整、规范。	4		
	作品完成后按照要求存放指定位置。	3		
人文素质	遵守考场纪律，不出现声响，摇动桌椅等不文明行为。	4		
	不浪费材料和不损坏考试仪器、工具及设施。	3		
	任务完成后，整齐摆放图纸、工具书、仪器、记录工具、凳子，整理工作台面。	3		
总 分				

作品评分表

序号	考核内容	评分标准	标准分(80分)	得分	备注
1	设计创意	整体协调	1-设计主题突出, 界面、家具、陈设等与主题风格协调, 得分: 5分(优)	5	
			2-设计主题明显, 界面、家具、陈设等设计较为切合主题风格, 得分: 4分(良)		
			3-设计主题基本明确, 界面、家具、陈设等与主题风格有基本搭配, 得分: 2-3分(中)		
			4-设计主题无体现或不明确, 界面、家具、陈设等与主题风格搭配混乱, 得分: 1分以下(差)		
		功能合理	1-功能安排合理, 流线布置科学, 尺度设置合理, 光照分布合理, 得分: 9-10分(优)	10	
			2-功能安排、流线布置、尺度设置合理及光照分布较为合理, 得分: 7-8分(良)		
			3-功能安排、流线布置、尺度设置合理及光照分布基本合理, 得分: 5-6分(中)		
			4-功能安排、流线布置、尺度设置合理及光照分布不合理, 得分: 4分及以下(差)		
2	图纸绘制规范(规范参照《房屋建筑制图统一标准》)	图框及标题栏绘制规范	1-图框及标题栏绘制规范, 得分: 6分(优)	6	
			2-图框及标题栏绘制比较规范, 得分: 5分(良)		
			3-图框及标题栏绘制基本规范, 得分: 3-4分(中)		
			4-框及标题栏绘制不规范, 得分: 2分以下(差)		
		线形运用正确	1-线形运用正确, 得分: 6分(优)	6	
			2-线形运用比较正确, 得分: 5分(良)		
			3-线形运用基本正确, 得分: 3-4分(中)		
			4-线形运用不正确, 得分: 2分以下(差)		
		图例表示正确	1-图例表示正确、规范, 得分: 6分(优)	6	
			2-图例表示正确、比较规范, 得分: 5分(良)		
			3-图例表示基本正确、基本规范, 得分: 3-4分(中)		
			4-图例表示不正确、欠规范, 得分: 2分以下(差)		
		尺寸及文字标注规范	1-尺寸及文字标注正确、规范, 得分: 6分(优)	6	
			2-尺寸及文字标注正确、比较规范, 得分: 5分(良)		
			3-尺寸及文字标注基本正确、基本规范, 得分: 3-4分(中)		
			4-尺寸及文字标注不正确、欠规范, 得分: 2分以下(差)		
索引图标规范	1-索引图标规范, 得分: 6分(优)	6			
	2-索引图标比较规范, 得分: 5分(良)				
	3-索引图标基本规范, 得分: 3-4分(中)				
	4-索引图标不规范, 得分: 2分以下(差)				
3	正确运用AUTOCAD工具	图层设置规范	1-图层设置规范, 得分: 6分(优)	6	
			2-图层设置比较规范, 得分: 5分(良)		
			3-图层设置基本规范, 得分: 3-4分(中)		
			4-图层设置不规范, 得分: 2分以下(差)		

序号	考核内容	评分标准	标准分(80分)	得分	备注	
	与命令	线型设置正确	1-线型设计正确、规范, 得分: 6分(优)	6		
			2-线型设计正确、较为规范, 得分: 5分(良)			
			3-线型设计基本正确、基本规范, 得分: 3-4分(中)			
			4-线型设计不正确、欠规范, 得分: 2分以下(差)			
		单位设置正确	1-单位设置正确, 得分: 6分(优)	6		
			2-单位设置较为正确, 得分: 5分(良)			
			3-单位设置基本正确, 得分: 3-4分(中)			
			4-单位设置不正确, 得分: 2分以下(差)			
		标注设置规范	1-标注设置规范, 得分: 6分(优)	6		
			2-标注设置比较规范, 得分: 5分(良)			
			3-标注设置基本规范, 得分: 3-4分(中)			
			4-标注设置不规范, 得分: 2分以下(差)			
		比例运用合理	1-比例运用合理, 得分: 6分(优)	6		
			2-比例运用较合理, 得分: 5分(良)			
			3-比例运用基本合理, 得分: 3-4分(中)			
			4-比例运用不合理, 得分: 2分以下(差)			
4	工艺设计创新	1-文字标注准确表示出标注对象的基层、面层、涂层材料, 剖面图准确表示出对象的内部构造及工艺处理, 得分: 5分(优)	5			
		2-文字标注较清晰的表示出标注对象的基层、面层、涂层材料, 剖面图较明确的表示出对象的内部构造及工艺处理, 得分: 3-4分(良)				
		3-文字标注基本出标注对象的基层、面层、涂层材料, 剖面图基本出对象的内部构造及工艺处理, 得分: 2-3分(中)				
		4-文字标注未能完整说明对象的基层、面层、涂层材料, 剖面图未能正确表示出对象的内部构造及工艺处理, 得分: 1分及以下(差)				
总分						

(5) 附图(CAD文件见素材1-10)



## 11. 试题编号：1-11:某家居空间室内设计CAD制图

### (1) 任务描述

某室内装饰公司承接了某家居空间室内设计项目，户型特征、面积见附图。男主人职业为建筑设计师，女主人职业为出版社编辑，有一女孩。请根据所提供的附图和相关信息，针对其指定设计区域，利用AUTOCAD制图软件完成施工图一套(包括平面布置图、天花布置图、自选主要立面图，共三张图纸)，绘制完成后以.dwg格式保存到考试文件夹。

### (2) 实施条件

表1-11-1 室内设计CAD制图考核实施条件

项目	基本实施条件	备注
场地	准备1间计算机教室，计算机30台或以上，并配备备用机2台以上；需组局域网，有服务器。	必备
软件	计算机装好CAD2010软件(或更高版本)或相近建筑绘图软件、Adobe Reader XI、photoshop cs5(或更高版本)、酷家乐等。	必备
资料	考卷、基本的CAD模型素材库。	必备
材料、工具	A4草稿纸每人2张、笔自带	必备
测评专家	每5名考生配备一名考评员。考评员要求具备至少二年以上从事室内设计一线设计工作经验或五年以上室内设计教学经验。	必备

### (3) 考核时量

180分钟

### (4) 评分细则

评分总表

职业素养与人文素质得分	作品得分	总分

职业素养与人文素质评分表

考核内容	评分标准	标准分(20分)	得分	备注
职业素养	检查考卷、图纸、相关绘图工具等是否齐全，做好准备工作。	3		出现明显失误造成图纸、工具书和工具设施严重损坏等；严重违反考场纪律，造成恶劣影响的本大项记0分。
	文字、图形、表格填写清晰、工整、规范。	4		
	作品完成后按照要求存放到指定位置。	3		
人文素质	遵守考场纪律，不出现声响，摇动桌椅等不文明行为。	4		
	不浪费材料和不损坏考试仪器、工具及设施。	3		
	任务完成后，整齐摆放图纸、工具书、仪器、记录工具、凳子，整理工作台面。	3		
总 分				

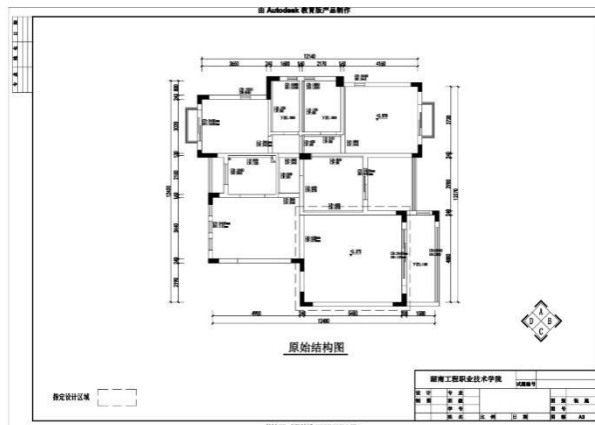
作品评分表

序号	考核内容	评分标准	标准分(80分)	得分	备注
1	设计创意	整体协调	1-设计主题突出, 界面、家具、陈设等与主题风格协调, 得分: 5分(优)	5	
			2-设计主题明显, 界面、家具、陈设等设计较为切合主题风格, 得分: 4分(良)		
			3-设计主题基本明确, 界面、家具、陈设等与主题风格有基本搭配, 得分: 2-3分(中)		
			4-设计主题无体现或不明确, 界面、家具、陈设等与主题风格搭配混乱, 得分: 1分以下(差)		
		功能合理	1-功能安排合理, 流线布置科学, 尺度设置合理, 光照分布合理, 得分: 9-10分(优)	10	
			2-功能安排、流线布置、尺度设置合理及光照分布较为合理, 得分: 7-8分(良)		
			3-功能安排、流线布置、尺度设置合理及光照分布基本合理, 得分: 5-6分(中)		
			4-功能安排、流线布置、尺度设置合理及光照分布不合理, 得分: 4分及以下(差)		
2	图纸绘制规范(规范参照《房屋建筑制图统一标准》)	图框及标题栏绘制规范	1-图框及标题栏绘制规范, 得分: 6分(优)	6	
			2-图框及标题栏绘制比较规范, 得分: 5分(良)		
			3-图框及标题栏绘制基本规范, 得分: 3-4分(中)		
			4-框及标题栏绘制不规范, 得分: 2分以下(差)		
		线形运用正确	1-线形运用正确, 得分: 6分(优)	6	
			2-线形运用比较正确, 得分: 5分(良)		
			3-线形运用基本正确, 得分: 3-4分(中)		
			4-线形运用不正确, 得分: 2分以下(差)		
		图例表示正确	1-图例表示正确、规范, 得分: 6分(优)	6	
			2-图例表示正确、比较规范, 得分: 5分(良)		
			3-图例表示基本正确、基本规范, 得分: 3-4分(中)		
			4-图例表示不正确、欠规范, 得分: 2分以下(差)		
		尺寸及文字标注规范	1-尺寸及文字标注正确、规范, 得分: 6分(优)	6	
			2-尺寸及文字标注正确、比较规范, 得分: 5分(良)		
			3-尺寸及文字标注基本正确、基本规范, 得分: 3-4分(中)		
			4-尺寸及文字标注不正确、欠规范, 得分: 2分以下(差)		
索引图标规范	1-索引图标规范, 得分: 6分(优)	6			
	2-索引图标比较规范, 得分: 5分(良)				
	3-索引图标基本规范, 得分: 3-4分(中)				
	4-索引图标不规范, 得分: 2分以下(差)				
3	正确运用AUTOCAD工具	图层设置规范	1-图层设置规范, 得分: 6分(优)	6	
			2-图层设置比较规范, 得分: 5分(良)		
			3-图层设置基本规范, 得分: 3-4分(中)		
			4-图层设置不规范, 得分: 2分以下(差)		



序号	考核内容	评分标准	标准分(80分)	得分	备注
	与命令	线型设置正确	1-线型设计正确、规范, 得分: 6分(优)	6	
			2-线型设计正确、较为规范, 得分: 5分(良)		
			3-线型设计基本正确、基本规范, 得分: 3-4分(中)		
			4-线型设计不正确、欠规范, 得分: 2分以下(差)		
		单位设置正确	1-单位设置正确, 得分: 6分(优)	6	
			2-单位设置较为正确, 得分: 5分(良)		
			3-单位设置基本正确, 得分: 3-4分(中)		
			4-单位设置不正确, 得分: 2分以下(差)		
		标注设置规范	1-标注设置规范, 得分: 6分(优)	6	
			2-标注设置比较规范, 得分: 5分(良)		
			3-标注设置基本规范, 得分: 3-4分(中)		
			4-标注设置不规范, 得分: 2分以下(差)		
		比例运用合理	1-比例运用合理, 得分: 6分(优)	6	
			2-比例运用较合理, 得分: 5分(良)		
			3-比例运用基本合理, 得分: 3-4分(中)		
			4-比例运用不合理, 得分: 2分以下(差)		
4	工艺设计创新	1-文字标注准确表示出标注对象的基层、面层、涂层材料, 剖面图准确表示出对象的内部构造及工艺处理, 得分: 5分(优)	5		
		2-文字标注较清晰的表示出标注对象的基层、面层、涂层材料, 剖面图较明确的表示出对象的内部构造及工艺处理, 得分: 3-4分(良)			
		3-文字标注基本出标注对象的基层、面层、涂层材料, 剖面图基本出对象的内部构造及工艺处理, 得分: 2-3分(中)			
		4-文字标注未能完整说明对象的基层、面层、涂层材料, 剖面图未能正确表示出对象的内部构造及工艺处理, 得分: 1分及以下(差)			
总分					

(5) 附图(CAD文件见素材1-11)



## 12. 试题编号：1-12:某家居空间室内设计CAD制图

### (1) 任务描述

某室内装饰公司承接了某家居空间室内设计项目，户型特征、面积见附图。男主人职业为金融从业人员，女主人职业为会计，有2个男孩。请根据所提供的附图和相关信息，针对其指定设计区域，利用AUTOCAD制图软件完成施工图一套(包括平面布置图、自选主要立面图共，二张图纸)，绘制完成后以.dwg格式保存到考试文件夹。

### (2) 实施条件

表1-12-1 室内设计CAD制图考核实施条件

项目	基本实施条件	备注
场地	准备1间计算机教室，计算机30台或以上，并配备用机2台以上；需组局域网，有服务器。	必备
软件	计算机装好CAD2010软件(或更高版本)或相近建筑绘图软件、Adobe Reader XI、photoshop cs5(或更高版本)、酷家乐等。	必备
资料	考卷、基本的CAD模型素材库。	必备
材料、工具	A4草稿纸每人2张、笔自带	必备
测评专家	每5名考生配备一名考评员。考评员要求具备至少二年以上从事室内设计一线设计工作经验或五年以上室内设计教学经验。	必备

### (3) 考核时量

180分钟

### (4) 评分细则

评分总表

职业素养与人文素质得分	作品得分	总分

职业素养与人文素质评分表

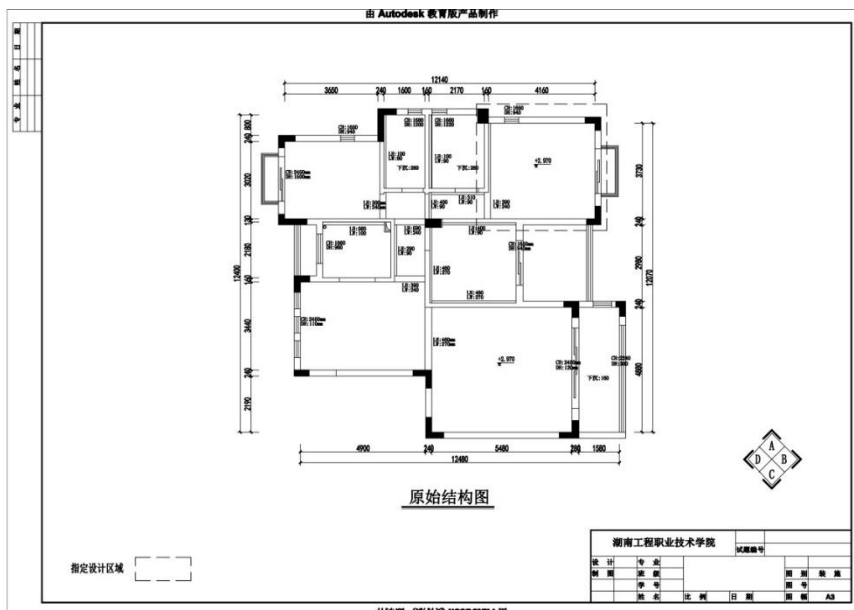
考核内容	评分标准	标准分(20分)	得分	备注
职业素养	检查考卷、图纸、相关绘图工具等是否齐全，做好准备 工作。	3		出现明显失 误造成图 纸、工具书 和工具设施 严重损坏 等；严重违 反考场纪 律，造成恶 劣影响的本 大项记0分。
	文字、图形、表格填写清晰、工整、规范。	4		
	作品完成后按照要求存放 到指定位置。	3		
人文素质	遵守考场纪律，不出现声 响，摇动桌椅等不文明行 为。	4		
	不浪费材料和不损坏考试 仪器、工具及设施。	3		
	任务完成后，整齐摆放图 纸、工具书、仪器、记录工 具、凳子，整理工作台面。	3		
总 分				

作品评分表

序号	考核内容	评分标准	标准分(80分)	得分	备注
1	设计创意	整体协调	1-设计主题突出, 界面、家具、陈设等与主题风格协调, 得分: 5分(优)	5	
			2-设计主题明显, 界面、家具、陈设等设计较为切合主题风格, 得分: 4分(良)		
			3-设计主题基本明确, 界面、家具、陈设等与主题风格有基本搭配, 得分: 2-3分(中)		
			4-设计主题无体现或不明确, 界面、家具、陈设等与主题风格搭配混乱, 得分: 1分以下(差)		
		功能合理	1-功能安排合理, 流线布置科学, 尺度设置合理, 光照分布合理, 得分: 9-10分(优)	10	
			2-功能安排、流线布置、尺度设置合理及光照分布较为合理, 得分: 7-8分(良)		
			3-功能安排、流线布置、尺度设置合理及光照分布基本合理, 得分: 5-6分(中)		
			4-功能安排、流线布置、尺度设置合理及光照分布不合理, 得分: 4分及以下(差)		
2	图纸绘制规范(规范参照《房屋建筑制图统一标准》)	图框及标题栏绘制规范	1-图框及标题栏绘制规范, 得分: 6分(优)	6	
			2-图框及标题栏绘制比较规范, 得分: 5分(良)		
			3-图框及标题栏绘制基本规范, 得分: 3-4分(中)		
			4-框及标题栏绘制不规范, 得分: 2分以下(差)		
		线形运用正确	1-线形运用正确, 得分: 6分(优)	6	
			2-线形运用比较正确, 得分: 5分(良)		
			3-线形运用基本正确, 得分: 3-4分(中)		
			4-线形运用不正确, 得分: 2分以下(差)		
		图例表示正确	1-图例表示正确、规范, 得分: 6分(优)	6	
			2-图例表示正确、比较规范, 得分: 5分(良)		
			3-图例表示基本正确、基本规范, 得分: 3-4分(中)		
			4-图例表示不正确、欠规范, 得分: 2分以下(差)		
		尺寸及文字标注规范	1-尺寸及文字标注正确、规范, 得分: 6分(优)	6	
			2-尺寸及文字标注正确、比较规范, 得分: 5分(良)		
			3-尺寸及文字标注基本正确、基本规范, 得分: 3-4分(中)		
			4-尺寸及文字标注不正确、欠规范, 得分: 2分以下(差)		
		索引图标规范	1-索引图标规范, 得分: 6分(优)	6	
			2-索引图标比较规范, 得分: 5分(良)		
			3-索引图标基本规范, 得分: 3-4分(中)		
			4-索引图标不规范, 得分: 2分以下(差)		
3	正确运用AUTO CAD工具与命	图层设置规范	1-图层设置规范, 得分: 6分(优)	6	
			2-图层设置比较规范, 得分: 5分(良)		
			3-图层设置基本规范, 得分: 3-4分(中)		
			4-图层设置不规范, 得分: 2分以下(差)		
		线型设置正确	1-线型设计正确、规范, 得分: 6分(优)	6	
			2-线型设计正确、较为规范, 得分: 5分(良)		

序号	考核内容	评分标准	标准分 (80分)	得分	备注	
	令	3-线型设计基本正确、基本规范, 得分: 3-4分(中) 4-线型设计不正确、欠规范, 得分: 2分以下(差)	6			
						单位设置正确
		2-单位设置较为正确, 得分: 5分(良)				
		3-单位设置基本正确, 得分: 3-4分(中)				
		4-单位设置不正确, 得分: 2分以下(差)				
		标注设置规范				1-标注设置规范, 得分: 6分(优)
						2-标注设置比较规范, 得分: 5分(良)
						3-标注设置基本规范, 得分: 3-4分(中)
						4-标注设置不规范, 得分: 2分以下(差)
		比例运用合理				1-比例运用合理, 得分: 6分(优)
						2-比例运用较合理, 得分: 5分(良)
						3-比例运用基本合理, 得分: 3-4分(中)
4-比例运用不合理, 得分: 2分以下(差)						
4	工艺处理得当, 工艺设计有所创新。	1-文字标注准确表示出标注对象的基层、面层、涂层材料, 剖面图准确表示出对象的内部构造及工艺处理, 得分: 5分(优)	5			
		2-文字标注较清晰的表示出标注对象的基层、面层、涂层材料, 剖面图较明确的表示出对象的内部构造及工艺处理, 得分: 3-4分(良)				
		3-文字标注基本出标注对象的基层、面层、涂层材料, 剖面图基本出对象的内部构造及工艺处理, 得分: 2-3分(中)				
		4-文字标注未能完整说明对象的基层、面层、涂层材料, 剖面图未能正确表示出对象的内部构造及工艺处理, 得分: 1分及以下(差)				
总分						

(5) 附图(CAD文件见素材1-12)



### 13. 试题编号：1-13:某家居空间室内设计CAD制图

(1) 任务描述

某室内装饰公司承接了某家居空间室内设计项目，户型特征、面积见附图。业主家庭常住人口为四人，男主人从事汽车销售行业，女主人从事美容行业，有一女孩8岁，有一男孩3岁。请根据所提供的附图和相关信息，针对其指定设计区域，利用AUTOCAD制图软件完成施工图一套(包括平面布置图、天花布置图、自选主要立面图，共三张图纸)，绘制完成后以.dwg格式保存到考试文件夹。

(2) 实施条件

表1-13-1 室内设计CAD制图考核实施条件

项目	基本实施条件	备注
场地	准备1间计算机教室，计算机30台或以上，并配备用机2台以上；需组局域网，有服务器。	必备
软件	计算机装好CAD2010软件(或更高版本)或相近建筑绘图软件、Adobe Reader XI、photoshop cs5(或更高版本)、酷家乐等。	必备
资料	考卷、基本的CAD模型素材库。	必备
材料、工具	A4草稿纸每人2张、笔自带	必备
测评专家	每5名考生配备一名考评员。考评员要求具备至少二年以上从事室内设计一线设计工作经验或五年以上室内设计教学经验。	必备

(3) 考核时量

180分钟

(4) 评分细则

评分总表

职业素养与人文素质得分	作品得分	总分

职业素养与人文素质评分表

考核内容	评分标准	标准分(20分)	得分	备注
职业素养	检查考卷、图纸、相关绘图工具等是否齐全，做好准备工作。	3		出现明显失误造成图纸、工具书和工具设施严重损坏等；严重违反考场纪律，造成恶劣影响的 本大项记0分。
	文字、图形、表格填写清晰、工整、规范。	4		
	作品完成后按照要求存放指定位置。	3		
人文素质	遵守考场纪律，不出现声响，摇动桌椅等不文明行为。	4		
	不浪费材料和不损坏考试仪器、工具及设施。	3		
	任务完成后，整齐摆放图纸、工具书、仪器、记录工具、凳子，整理工作台面。	3		
总 分				

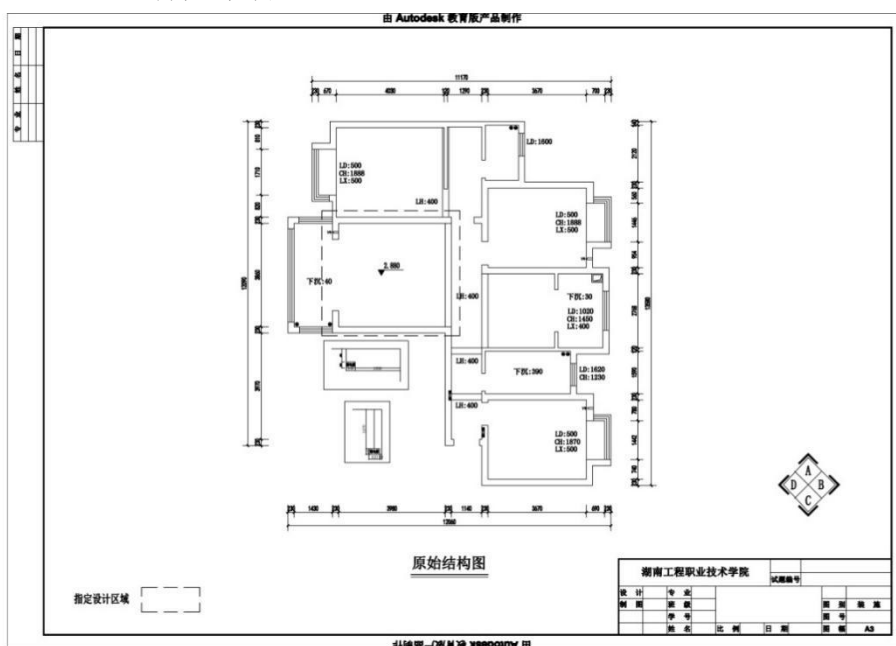
作品评分表

序号	考核内容	评分标准	标准分(80分)	得分	备注
1	设计创意	整体协调	1-设计主题突出, 界面、家具、陈设等与主题风格协调, 得分: 5分(优)	5	
			2-设计主题明显, 界面、家具、陈设等设计较为切合主题风格, 得分: 4分(良)		
			3-设计主题基本明确, 界面、家具、陈设等与主题风格有基本搭配, 得分: 2-3分(中)		
			4-设计主题无体现或不明确, 界面、家具、陈设等与主题风格搭配混乱, 得分: 1分以下(差)		
	功能合理		1-功能安排合理, 流线布置科学, 尺度设置合理, 光照分布合理, 得分: 9-10分(优)	10	
			2-功能安排、流线布置、尺度设置合理及光照分布较为合理, 得分: 7-8分(良)		
			3-功能安排、流线布置、尺度设置合理及光照分布基本合理, 得分: 5-6分(中)		
			4-功能安排、流线布置、尺度设置合理及光照分布不合理, 得分: 4分及以下(差)		
2	图纸绘制规范(规范参照《房屋建筑制图统一标准》)	图框及标题栏绘制规范	1-图框及标题栏绘制规范, 得分: 6分(优)	6	
			2-图框及标题栏绘制比较规范, 得分: 5分(良)		
			3-图框及标题栏绘制基本规范, 得分: 3-4分(中)		
			4-框及标题栏绘制不规范, 得分: 2分以下(差)		
	线形运用正确		1-线形运用正确, 得分: 6分(优)	6	
			2-线形运用比较正确, 得分: 5分(良)		
			3-线形运用基本正确, 得分: 3-4分(中)		
			4-线形运用不正确, 得分: 2分以下(差)		
	图例表示正确		1-图例表示正确、规范, 得分: 6分(优)	6	
			2-图例表示正确、比较规范, 得分: 5分(良)		
			3-图例表示基本正确、基本规范, 得分: 3-4分(中)		
			4-图例表示不正确、欠规范, 得分: 2分以下(差)		
	尺寸及文字标注规范		1-尺寸及文字标注正确、规范, 得分: 6分(优)	6	
			2-尺寸及文字标注正确、比较规范, 得分: 5分(良)		
			3-尺寸及文字标注基本正确、基本规范, 得分: 3-4分(中)		
			4-尺寸及文字标注不正确、欠规范, 得分: 2分以下(差)		
索引图标规范		1-索引图标规范, 得分: 6分(优)	6		
		2-索引图标比较规范, 得分: 5分(良)			
		3-索引图标基本规范, 得分: 3-4分(中)			
		4-索引图标不规范, 得分: 2分以下(差)			
3	正确运用AUTO CAD工具与命令	图层设置规范	1-图层设置规范, 得分: 6分(优)	6	
			2-图层设置比较规范, 得分: 5分(良)		
			3-图层设置基本规范, 得分: 3-4分(中)		
			4-图层设置不规范, 得分: 2分以下(差)		
	线型设置正确		1-线型设计正确、规范, 得分: 6分(优)	6	
			2-线型设计正确、较为规范, 得分: 5分(良)		



序号	考核内容	评分标准	标准分 (80分)	得分	备注
		3-线型设计基本正确、基本规范, 得分: 3-4分(中)	6		
		4-线型设计不正确、欠规范, 得分: 2分以下(差)			
		1-单位设置正确, 得分: 6分(优)			
		2-单位设置较为正确, 得分: 5分(良)			
		3-单位设置基本正确, 得分: 3-4分(中)			
		4-单位设置不正确, 得分: 2分以下(差)			
		1-标注设置规范, 得分: 6分(优)			
		2-标注设置比较规范, 得分: 5分(良)			
		3-标注设置基本规范, 得分: 3-4分(中)			
		4-标注设置不规范, 得分: 2分以下(差)			
		1-比例运用合理, 得分: 6分(优)			
		2-比例运用较合理, 得分: 5分(良)			
3-比例运用基本合理, 得分: 3-4分(中)					
4-比例运用不合理, 得分: 2分以下(差)					
4	工艺设计创新	1-文字标注准确表示出标注对象的基层、面层、涂层材料, 剖面图准确表示出对象的内部构造及工艺处理, 得分: 5分(优)	5		
2-文字标注较清晰的表示出标注对象的基层、面层、涂层材料, 剖面图较明确的表示出对象的内部构造及工艺处理, 得分: 3-4分(良)					
3-文字标注基本出标注对象的基层、面层、涂层材料, 剖面图基本出对象的内部构造及工艺处理, 得分: 2-3分(中)					
4-文字标注未能完整说明对象的基层、面层、涂层材料, 剖面图未能正确表示出对象的内部构造及工艺处理, 得分: 1分及以下(差)					
总分					

(5) 附图(CAD文件见素材1-13)



## 14. 试题编号：1-14:某家居空间室内设计CAD制图

### (1) 任务描述

某室内装饰公司承接了某家居空间室内设计项目，户型特征、面积见附图。业主家庭常住人口为三人，男主人从事电视媒体行业，女主人从事幼儿教育行业，有一女孩。请根据所提供的附图和相关信息，针对其指定设计区域，利用AUTOCAD制图软件完成施工图一套(包括平面布置图、天花布置图、自选主要立面图，共三张图纸)，绘制完成后以.dwg格式保存到考试文件夹。

### (2) 实施条件

表1-14-1 室内设计CAD制图考核实施条件

项目	基本实施条件	备注
场地	准备1间计算机教室，计算机30台或以上，并配备用机2台以上；需组局域网，有服务器。	必备
软件	计算机装好CAD2010软件(或更高版本)或相近建筑绘图软件、Adobe Reader XI、photoshop cs5(或更高版本)、酷家乐等。	必备
资料	考卷、基本的CAD模型素材库。	必备
材料、工具	A4草稿纸每人2张、笔自带	必备
测评专家	每5名考生配备一名考评员。考评员要求具备至少二年以上从事室内设计一线设计工作经验或五年以上室内设计教学经验。	必备

### (3) 考核时量

180分钟

### (4) 评分细则

评分总表

职业素养与人文素质得分	作品得分	总分

职业素养与人文素质评分表

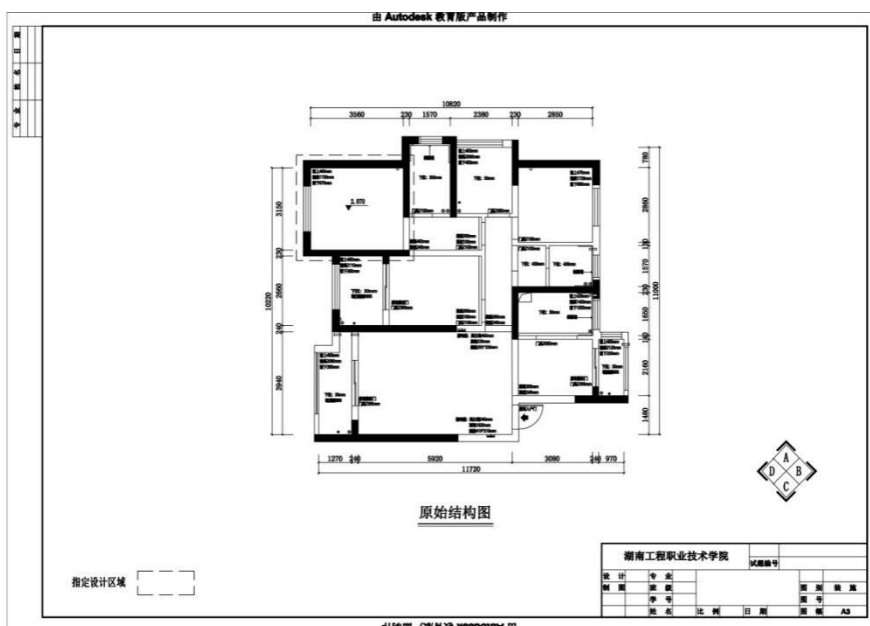
考核内容	评分标准	标准分(20分)	得分	备注
职业素养	检查考卷、图纸、相关绘图工具等是否齐全，做好准备工作。	3		出现明显失误造成图纸、工具书和工具设施严重损坏等；严重违反考场纪律，造成恶劣影响的 本大项记0分。
	文字、图形、表格填写清晰、工整、规范。	4		
	作品完成后按照要求存放到指定位置。	3		
人文素质	遵守考场纪律，不出现声响，摇动桌椅等不文明行为。	4		
	不浪费材料和不损坏考试仪器、工具及设施。	3		
	任务完成后，整齐摆放图纸、工具书、仪器、记录工具、凳子，整理工作台面。	3		
总 分				

作品评分表

序号	考核内容	评分标准	标准分(80分)	得分	备注
1	设计创意	整体协调	1-设计主题突出, 界面、家具、陈设等与主题风格协调, 得分: 5分(优)	5	
			2-设计主题明显, 界面、家具、陈设等设计较为切合主题风格, 得分: 4分(良)		
			3-设计主题基本明确, 界面、家具、陈设等与主题风格有基本搭配, 得分: 2-3分(中)		
			4-设计主题无体现或不明确, 界面、家具、陈设等与主题风格搭配混乱, 得分: 1分以下(差)		
	功能合理		1-功能安排合理, 流线布置科学, 尺度设置合理, 光照分布合理, 得分: 9-10分(优)	10	
			2-功能安排、流线布置、尺度设置合理及光照分布较为合理, 得分: 7-8分(良)		
			3-功能安排、流线布置、尺度设置合理及光照分布基本合理, 得分: 5-6分(中)		
			4-功能安排、流线布置、尺度设置合理及光照分布不合理, 得分: 4分及以下(差)		
2	图纸绘制规范(规范参照《房屋建筑制图统一标准》)	图框及标题栏绘制规范	1-图框及标题栏绘制规范, 得分: 6分(优)	6	
			2-图框及标题栏绘制比较规范, 得分: 5分(良)		
			3-图框及标题栏绘制基本规范, 得分: 3-4分(中)		
			4-框及标题栏绘制不规范, 得分: 2分以下(差)		
	线形运用正确		1-线形运用正确, 得分: 6分(优)	6	
			2-线形运用比较正确, 得分: 5分(良)		
			3-线形运用基本正确, 得分: 3-4分(中)		
			4-线形运用不正确, 得分: 2分以下(差)		
	图例表示正确		1-图例表示正确、规范, 得分: 6分(优)	6	
			2-图例表示正确、比较规范, 得分: 5分(良)		
			3-图例表示基本正确、基本规范, 得分: 3-4分(中)		
			4-图例表示不正确、欠规范, 得分: 2分以下(差)		
	尺寸及文字标注规范		1-尺寸及文字标注正确、规范, 得分: 6分(优)	6	
			2-尺寸及文字标注正确、比较规范, 得分: 5分(良)		
			3-尺寸及文字标注基本正确、基本规范, 得分: 3-4分(中)		
			4-尺寸及文字标注不正确、欠规范, 得分: 2分以下(差)		
索引图标规范		1-索引图标规范, 得分: 6分(优)	6		
		2-索引图标比较规范, 得分: 5分(良)			
		3-索引图标基本规范, 得分: 3-4分(中)			
		4-索引图标不规范, 得分: 2分以下(差)			
3	正确运用AUTO CAD工具与命令	图层设置规范	1-图层设置规范, 得分: 6分(优)	6	
			2-图层设置比较规范, 得分: 5分(良)		
			3-图层设置基本规范, 得分: 3-4分(中)		
			4-图层设置不规范, 得分: 2分以下(差)		
	线型设置正确		1-线型设计正确、规范, 得分: 6分(优)	6	
			2-线型设计正确、较为规范, 得分: 5分(良)		
3-线型设计基本正确、基本规范, 得分: 3-4分(中)					

序号	考核内容	评分标准	标准分(80分)	得分	备注
	单位设置正确	4-线型设计不正确、欠规范, 得分: 2分以下(差)	6		
		1-单位设置正确, 得分: 6分(优)			
		2-单位设置较为正确, 得分: 5分(良)			
		3-单位设置基本正确, 得分: 3-4分(中)			
	标注设置规范	4-单位设置不正确, 得分: 2分以下(差)	6		
		1-标注设置规范, 得分: 6分(优)			
		2-标注设置比较规范, 得分: 5分(良)			
		3-标注设置基本规范, 得分: 3-4分(中)			
	比例运用合理	4-标注设置不规范, 得分: 2分以下(差)	6		
		1-比例运用合理, 得分: 6分(优)			
		2-比例运用较合理, 得分: 5分(良)			
		3-比例运用基本合理, 得分: 3-4分(中)			
4	工艺设计创新	4-比例运用不合理, 得分: 2分以下(差)	5		
		1-文字标注准确表示出标注对象的基层、面层、涂层材料, 剖面图准确表示出对象的内部构造及工艺处理, 得分: 5分(优)			
		2-文字标注较清晰的表示出标注对象的基层、面层、涂层材料, 剖面图较明确的表示出对象的内部构造及工艺处理, 得分: 3-4分(良)			
		3-文字标注基本出标注对象的基层、面层、涂层材料, 剖面图基本出对象的内部构造及工艺处理, 得分: 2-3分(中)			
		4-文字标注未能完整说明对象的基层、面层、涂层材料, 剖面图未能正确表示出对象的内部构造及工艺处理, 得分: 1分及以下(差)			
总分					

(5) 附图 (CAD文件见素材1-14)



## 15. 试题编号：1-15:某家居空间室内设计CAD制图

### (1) 任务描述

某室内装饰公司承接了家居空间室内设计项目，户型特征、面积见附图。业主家庭常住人口为三人，男主人是大学教授，女主人是银行工作人员，有一女儿14岁。请根据所提供的附图和相关信息，针对其指定设计区域，利用AUTOCAD制图软件完成施工图一套（包括平面布置图、天花布置图、自选主要立面图，共三张图纸），绘制完成后以.dwg格式保存到考试文件夹。

### (2) 实施条件

表1-15-1 室内设计CAD制图考核实施条件

项目	基本实施条件	备注
场地	准备1间计算机教室，计算机30台或以上，并配备用机2台以上；需组局域网，有服务器。	必备
软件	计算机装好CAD2010软件(或更高版本)或相近建筑绘图软件、Adobe Reader XI、photoshop cs5(或更高版本)、酷家乐等。	必备
资料	考卷、基本的CAD模型素材库。	必备
材料、工具	A4草稿纸每人2张、笔自带	必备
测评专家	每5名考生配备一名考评员。考评员要求具备至少二年以上从事室内设计一线设计工作经验或五年以上室内设计教学经验。	必备

### (3) 考核时量

180分钟

### (4) 评分细则

评分总表

职业素养与人文素质得分	作品得分	总分

职业素养与人文素质评分表

考核内容	评分标准	标准分(20分)	得分	备注
职业素养	检查考卷、图纸、相关绘图工具等是否齐全，做好准备工作。	3		出现明显失误造成图纸、工具书和工具设施严重损坏等；严重违反考场纪律，造成恶劣影响的 本大项记0分。
	文字、图形、表格填写清晰、工整、规范。	4		
	作品完成后按照要求存放指定位置。	3		
人文素质	遵守考场纪律，不出现声响，摇动桌椅等不文明行为。	4		
	不浪费材料和不损坏考试仪器、工具及设施。	3		
	任务完成后，整齐摆放图纸、工具书、仪器、记录工具、凳子，整理工作台面。	3		
总分				

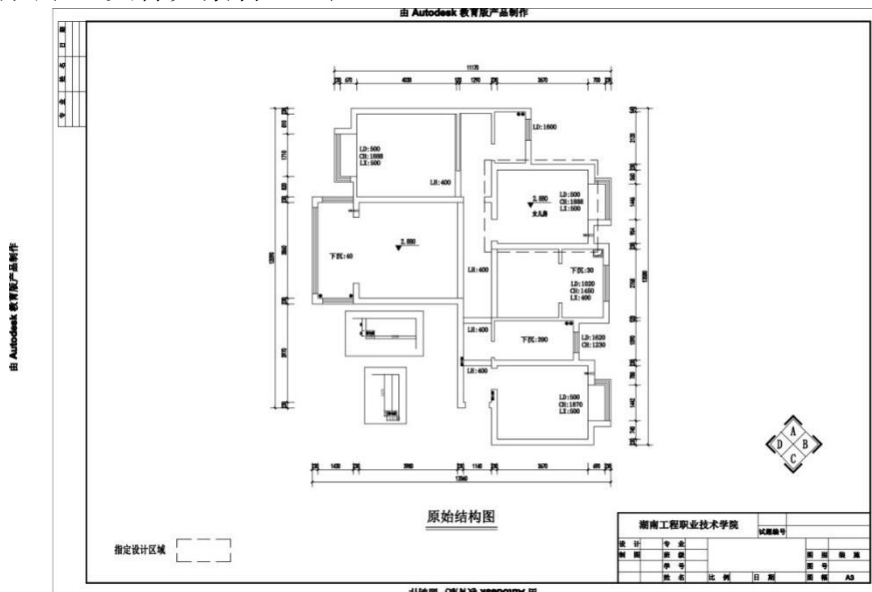
作品评分表

序号	考核内容	评分标准		标准分(80分)	得分	备注
1	设计创意	整体协调	1-设计主题突出, 界面、家具、陈设等与主题风格协调, 得分: 5分(优)	5		
			2-设计主题明显, 界面、家具、陈设等设计较为切合主题风格, 得分: 4分(良)			
			3-设计主题基本明确, 界面、家具、陈设等与主题风格有基本搭配, 得分: 2-3分(中)			
			4-设计主题无体现或不明确, 界面、家具、陈设等与主题风格搭配混乱, 得分: 1分以下(差)			
		功能合理	1-功能安排合理, 流线布置科学, 尺度设置合理, 光照分布合理, 得分: 9-10分(优)	10		
			2-功能安排、流线布置、尺度设置合理及光照分布较为合理, 得分: 7-8分(良)			
			3-功能安排、流线布置、尺度设置合理及光照分布基本合理, 得分: 5-6分(中)			
			4-功能安排、流线布置、尺度设置合理及光照分布不合理, 得分: 4分及以下(差)			
2	图纸绘制规范(规范参照《房屋建筑制图统一标准》)	图框及标题栏绘制规范	1-图框及标题栏绘制规范, 得分: 6分(优)	6		
			2-图框及标题栏绘制比较规范, 得分: 5分(良)			
			3-图框及标题栏绘制基本规范, 得分: 3-4分(中)			
			4-框及标题栏绘制不规范, 得分: 2分以下(差)			
		线形运用正确	1-线形运用正确, 得分: 6分(优)	6		
			2-线形运用比较正确, 得分: 5分(良)			
			3-线形运用基本正确, 得分: 3-4分(中)			
			4-线形运用不正确, 得分: 2分以下(差)			
		图例表示正确	1-图例表示正确、规范, 得分: 6分(优)	6		
			2-图例表示正确、比较规范, 得分: 5分(良)			
			3-图例表示基本正确、基本规范, 得分: 3-4分(中)			
			4-图例表示不正确、欠规范, 得分: 2分以下(差)			
		尺寸及文字标注规范	1-尺寸及文字标注正确、规范, 得分: 6分(优)	6		
			2-尺寸及文字标注正确、比较规范, 得分: 5分(良)			
			3-尺寸及文字标注基本正确、基本规范, 得分: 3-4分(中)			
			4-尺寸及文字标注不正确、欠规范, 得分: 2分以下(差)			
		索引图标规范	1-索引图标规范, 得分: 6分(优)	6		
			2-索引图标比较规范, 得分: 5分(良)			
			3-索引图标基本规范, 得分: 3-4分(中)			
			4-索引图标不规范, 得分: 2分以下(差)			
3	正确运用AUTOCAD工具与	图层设置规范	1-图层设置规范, 得分: 6分(优)	6		
			2-图层设置比较规范, 得分: 5分(良)			
			3-图层设置基本规范, 得分: 3-4分(中)			
			4-图层设置不规范, 得分: 2分以下(差)			
		线型设	1-线型设计正确、规范, 得分: 6分(优)	6		



序号	考核内容	评分标准	标准分(80分)	得分	备注	
	命令	置正确	2-线型设计正确、较为规范, 得分: 5分(良)	6		
			3-线型设计基本正确、基本规范, 得分: 3-4分(中)			
			4-线型设计不正确、欠规范, 得分: 2分以下(差)			
		单位设置正确	1-单位设置正确, 得分: 6分(优)			
			2-单位设置较为正确, 得分: 5分(良)			
			3-单位设置基本正确, 得分: 3-4分(中)			
			4-单位设置不正确, 得分: 2分以下(差)			
		标注设置规范	1-标注设置规范, 得分: 6分(优)			6
			2-标注设置比较规范, 得分: 5分(良)			
			3-标注设置基本规范, 得分: 3-4分(中)			
			4-标注设置不规范, 得分: 2分以下(差)			
		比例运用合理	1-比例运用合理, 得分: 6分(优)			6
	2-比例运用较合理, 得分: 5分(良)					
	3-比例运用基本合理, 得分: 3-4分(中)					
	4-比例运用不合理, 得分: 2分以下(差)					
	4	工艺处理得当, 工艺设计有所创新。	1-文字标注准确表示出标注对象的基层、面层、涂层材料, 剖面图准确表示出对象的内部构造及工艺处理, 得分: 5分(优)	5		
2-文字标注较清晰的表示出标注对象的基层、面层、涂层材料, 剖面图较明确的表示出对象的内部构造及工艺处理, 得分: 3-4分(良)						
3-文字标注基本出标注对象的基层、面层、涂层材料, 剖面图基本出对象的内部构造及工艺处理, 得分: 2-3分(中)						
4-文字标注未能完整说明对象的基层、面层、涂层材料, 剖面图未能正确表示出对象的内部构造及工艺处理, 得分: 1分及以下(差)						
总分						

(5) 附图(CAD文件见素材1-15)



## 项目二：公共建筑室内设计CAD制图

### 1. 试题编号：1-16:某办公空间室内设计CAD制图

#### (1) 任务描述

某装饰公司承接了某外贸公司室内设计项目，设计的重点为领导办公室，要求具备办公、接待以及展示功能。请根据所提供的附图和相关信息，针对其指定设计区域，利用AUTOCAD制图软件完成施工图一套(包括平面布置图、天花布置图、自选主要立面图，共三张图纸)，绘制完成后以.dwg格式保存到考试文件夹。

#### (2) 实施条件

表1-16-1 室内设计CAD制图考核实施条件

项目	基本实施条件	备注
场地	准备1间计算机教室，计算机30台或以上，并配备用机2台以上；需组局域网，有服务器。	必备
软件	计算机装好CAD2010软件(或更高版本)或相近建筑绘图软件、Adobe Reader XI、photoshop cs5(或更高版本)、酷家乐等。	必备
资料	考卷、基本的CAD模型素材库。	必备
材料、工具	A4草稿纸每人2张、笔自带	必备
测评专家	每5名考生配备一名考评员。考评员要求具备至少二年以上从事室内设计一线设计工作经验或五年以上室内设计教学经验。	必备

#### (3) 考核时量

180分钟

#### (4) 评分细则

评分总表

职业素养与人文素质得分	作品得分	总分

职业素养与人文素质评分表

考核内容	评分标准	标准分(20分)	得分	备注
职业素养	检查考卷、图纸、相关绘图工具等是否齐全，做好准备工作。	3		出现明显失误造成图纸、工具书和工具设施严重损坏等；严重违反考场纪律，造成恶劣影响的 本大项记0分。
	文字、图形、表格填写清晰、工整、规范。	4		
	作品完成后按照要求存放指定位置。	3		
人文素质	遵守考场纪律，不出现声响，摇动桌椅等不文明行为。	4		
	不浪费材料和不损坏考试仪器、工具及设施。	3		
	任务完成后，整齐摆放图纸、工具书、仪器、记录工具、凳子，整理工作台面。	3		
总分				

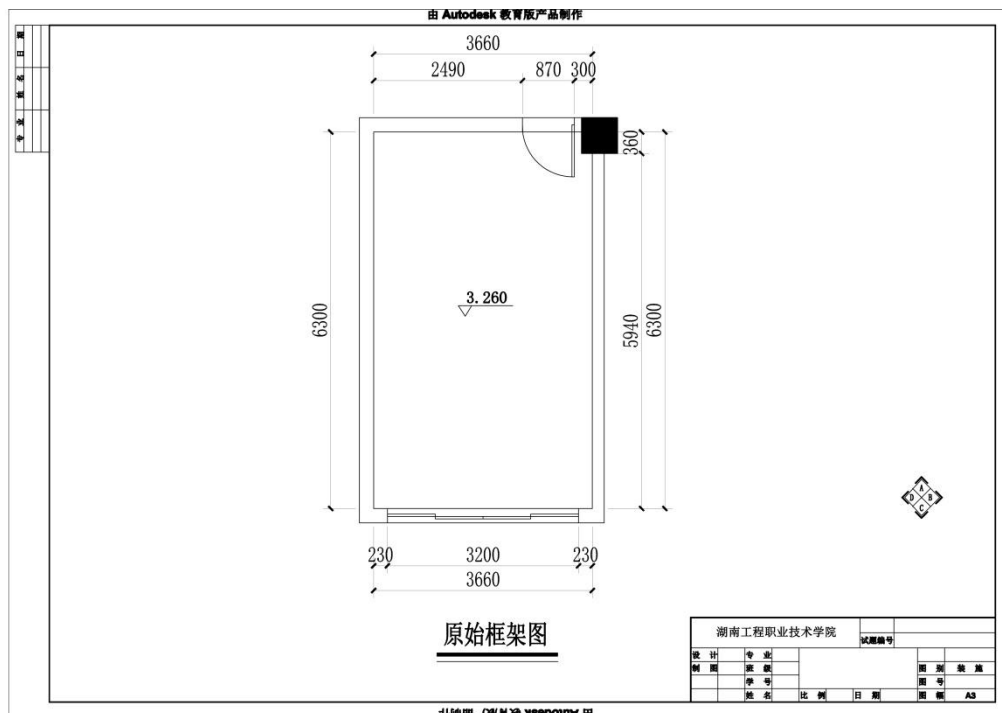
作品评分表

序号	考核内容	评分标准	标准分(80分)	得分	备注
1	设计创意	整体协调	1-设计主题突出, 界面、家具、陈设等与主题风格协调, 得分: 5分(优)	5	
			2-设计主题明显, 界面、家具、陈设等设计较为切合主题风格, 得分: 4分(良)		
			3-设计主题基本明确, 界面、家具、陈设等与主题风格有基本搭配, 得分: 2-3分(中)		
			4-设计主题无体现或不明确, 界面、家具、陈设等与主题风格搭配混乱, 得分: 1分以下(差)		
		功能合理	1-功能安排合理, 流线布置科学, 尺度设置合理, 光照分布合理, 得分: 9-10分(优)	10	
			2-功能安排、流线布置、尺度设置合理及光照分布较为合理, 得分: 7-8分(良)		
			3-功能安排、流线布置、尺度设置合理及光照分布基本合理, 得分: 5-6分(中)		
			4-功能安排、流线布置、尺度设置合理及光照分布不合理, 得分: 4分及以下(差)		
2	图纸绘制规范 (规范参照《房屋建筑制图统一标准》)	图框及标题栏绘制规范	1-图框及标题栏绘制规范, 得分: 6分(优)	6	
			2-图框及标题栏绘制比较规范, 得分: 5分(良)		
			3-图框及标题栏绘制基本规范, 得分: 3-4分(中)		
			4-框及标题栏绘制不规范, 得分: 2分以下(差)		
		线形运用正确	1-线形运用正确, 得分: 6分(优)	6	
			2-线形运用比较正确, 得分: 5分(良)		
			3-线形运用基本正确, 得分: 3-4分(中)		
			4-线形运用不正确, 得分: 2分以下(差)		
		图例表示正确	1-图例表示正确、规范, 得分: 6分(优)	6	
			2-图例表示正确、比较规范, 得分: 5分(良)		
			3-图例表示基本正确、基本规范, 得分: 3-4分(中)		
			4-图例表示不正确、欠规范, 得		

序号	考核内容	评分标准	标准分 (80分)	得分	备注
3	正确运用 AUTOCAD工 具与命令	尺寸及 文字标 注规范	分：2分以下(差)	6	
			1-尺寸及文字标注正确、规范，得分：6分(优)		
			2-尺寸及文字标注正确、比较规范，得分：5分(良)		
			3-尺寸及文字标注基本正确、基本规范，得分：3-4分(中)		
		索引图 标规范	4-尺寸及文字标注不正确、欠规范，得分：2分以下(差)	6	
			1-索引图标规范，得分：6分(优)		
			2-索引图标比较规范，得分：5分(良)		
			3-索引图标基本规范，得分：3-4分(中)		
	正确运用 AUTOCAD工 具与命令	图层设 置规范	4-索引图标不规范，得分：2分以下(差)	6	
			1-图层设置规范，得分：6分(优)		
			2-图层设置比较规范，得分：5分(良)		
			3-图层设置基本规范，得分：3-4分(中)		
		线型设 置正确	4-图层设置不规范，得分：2分以下(差)	6	
			1-线型设计正确、规范，得分：6分(优)		
			2-线型设计正确、较为规范，得分：5分(良)		
			3-线型设计基本正确、基本规范，得分：3-4分(中)		
		单位设 置正确	4-线型设计不正确、欠规范，得分：2分以下(差)	6	
			1-单位设置正确，得分：6分(优)		
			2-单位设置较为正确，得分：5分(良)		
			3-单位设置基本正确，得分：3-4分(中)		
标注设 置规范		4-单位设置不正确，得分：2分以下(差)	6		
		1-标注设置规范，得分：6分(优)			
		2-标注设置比较规范，得分：5分(良)			
		3-标注设置基本规范，得分：3-4分(中)			
比例运 用合理	4-标注设置不规范，得分：2分以下(差)	6			
	1-比例运用合理，得分：6分(优)				
	2-比例运用较合理，得分：5分				

序号	考核内容	评分标准	标准分 (80分)	得分	备注
		(良) 3-比例运用基本合理, 得分: 3-4分(中) 4-比例运用不合理, 得分: 2分以下(差)			
4	工艺设计创新	工艺处理得当, 工艺设计有所创新。 1-文字标注准确表示出标注对象的基层、面层、涂层材料, 剖面图准确表示出对象的内部构造及工艺处理, 得分: 5分(优) 2-文字标注较清晰的表示出标注对象的基层、面层、涂层材料, 剖面图较明确的表示出对象的内部构造及工艺处理, 得分: 3-4分(良) 3-文字标注基本出标注对象的基层、面层、涂层材料, 剖面图基本出对象的内部构造及工艺处理, 得分: 2-3分(中) 4-文字标注未能完整说明对象的基层、面层、涂层材料, 剖面图未能正确表示出对象的内部构造及工艺处理, 得分: 1分及以下(差)	5		
总分					

(5) 附图 (CAD文件见素材1-16)



## 2. 试题编号：1-17:某办公空间室内设计CAD制图

### (1) 任务描述

某装饰公司承接了某科技公司室内设计项目，设计的重点为小型会议室，要求具备会议、讨论、接待等功能。请根据所提供的附图和相关信息，针对其指定设计区域，利用AUTOCAD制图软件完成施工图一套(包括平面布置图、天花布置图、自选主要立面图，共三张图纸)，绘制完成后以.dwg格式保存到考试文件夹。

### (2) 实施条件

表1-17-1 室内设计CAD制图考核实施条件

项目	基本实施条件	备注
场地	准备1间计算机教室，计算机30台或以上，并配备用机2台以上；需组局域网，有服务器。	必备
软件	计算机装好CAD2010软件(或更高版本)或相近建筑绘图软件、Adobe Reader XI、photoshop cs5(或更高版本)、酷家乐等。	必备
资料	考卷、基本的CAD模型素材库。	必备
材料、工具	A4草稿纸每人2张、笔自带	必备
测评专家	每5名考生配备一名考评员。考评员要求具备至少二年以上从事室内设计一线设计工作经验或五年以上室内设计教学经验。	必备

### (3) 考核时量

180分钟

### (4) 评分细则

评分总表

职业素养与人文素质得分	作品得分	总分

职业素养与人文素质评分表

考核内容	评分标准	标准分(20分)	得分	备注
职业素养	检查考卷、图纸、相关绘图工具等是否齐全，做好准备工作。	3		出现明显失误造成图纸、工具书和工具设施严重损坏等；严重违反考场纪律，造成恶劣影响的本大项记0分。
	文字、图形、表格填写清晰、工整、规范。	4		
	作品完成后按照要求存放指定位置。	3		
人文素质	遵守考场纪律，不出现声响，摇动桌椅等不文明行为。	4		
	不浪费材料和不损坏考试仪器、工具及设施。	3		
	任务完成后，整齐摆放图纸、工具书、仪器、记录工具、凳子，整理工作台面。	3		
总分				

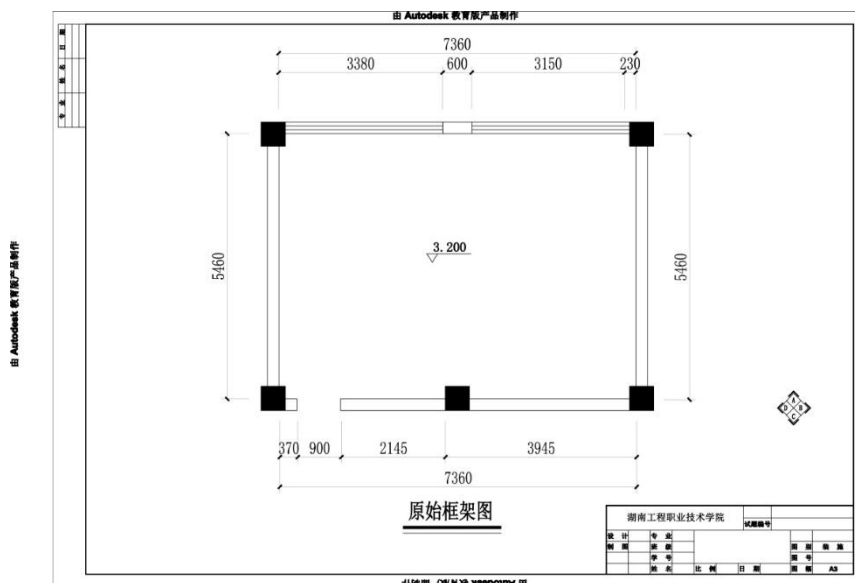


作品评分表

序号	考核内容	评分标准	标准分(80分)	得分	备注
1	设计创意	整体协调	1-设计主题突出,界面、家具、陈设等与主题风格协调,得分:5分(优)	5	
			2-设计主题明显,界面、家具、陈设等设计较为切合主题风格,得分:4分(良)		
			3-设计主题基本明确,界面、家具、陈设等与主题风格有基本搭配,得分:2-3分(中)		
			4-设计主题无体现或不明确,界面、家具、陈设等与主题风格搭配混乱,得分:1分以下(差)		
		功能合理	1-功能安排合理,流线布置科学,尺度设置合理,光照分布合理,得分:9-10分(优)	10	
			2-功能安排、流线布置、尺度设置合理及光照分布较为合理,得分:7-8分(良)		
			3-功能安排、流线布置、尺度设置合理及光照分布基本合理,得分:5-6分(中)		
			4-功能安排、流线布置、尺度设置合理及光照分布不合理,得分:4分及以下(差)		
2	图纸绘制规范(规范参照《房屋建筑制图统一标准》)	图框及标题栏绘制规范	1-图框及标题栏绘制规范,得分:6分(优)	6	
			2-图框及标题栏绘制比较规范,得分:5分(良)		
			3-图框及标题栏绘制基本规范,得分:3-4分(中)		
			4-图框及标题栏绘制不规范,得分:2分以下(差)		
		线形运用正确	1-线形运用正确,得分:6分(优)	6	
			2-线形运用比较正确,得分:5分(良)		
			3-线形运用基本正确,得分:3-4分(中)		
			4-线形运用不正确,得分:2分以下(差)		
		图例表示正确	1-图例表示正确、规范,得分:6分(优)	6	
			2-图例表示正确、比较规范,得分:5分(良)		
			3-图例表示基本正确、基本规范,得分:3-4分(中)		
			4-图例表示不正确、欠规范,得分:2分以下(差)		
		尺寸及文字标注规范	1-尺寸及文字标注正确、规范,得分:6分(优)	6	
			2-尺寸及文字标注正确、比较规范,得分:5分(良)		
			3-尺寸及文字标注基本正确、基本规范,得分:3-4分(中)		
			4-尺寸及文字标注不正确、欠规范,得分:2分以下(差)		
索引图标规范	1-索引图标规范,得分:6分(优)	6			
	2-索引图标比较规范,得分:5分(良)				
	3-索引图标基本规范,得分:3-4分(中)				
	4-索引图标不规范,得分:2分以下(差)				
3	正确运用AUTOCAD工具与命令	图层设置规范	1-图层设置规范,得分:6分(优)	6	
			2-图层设置比较规范,得分:5分(良)		
			3-图层设置基本规范,得分:3-4分(中)		
			4-图层设置不规范,得分:2分以下(差)		
	线型设置	1-线型设计正确、规范,得分:6分(优)	6		

序号	考核内容	评分标准	标准分(80分)	得分	备注
	置正确	2-线型设计正确、较为规范, 得分: 5分(良)	6		
		3-线型设计基本正确、基本规范, 得分: 3-4分(中)			
		4-线型设计不正确、欠规范, 得分: 2分以下(差)			
		1-单位设置正确, 得分: 6分(优)			
	单位设置正确	2-单位设置较为正确, 得分: 5分(良)	6		
		3-单位设置基本正确, 得分: 3-4分(中)			
		4-单位设置不正确, 得分: 2分以下(差)			
		1-标注设置规范, 得分: 6分(优)			
	标注设置规范	2-标注设置比较规范, 得分: 5分(良)	6		
		3-标注设置基本规范, 得分: 3-4分(中)			
		4-标注设置不规范, 得分: 2分以下(差)			
		1-比例运用合理, 得分: 6分(优)			
比例运用合理	2-比例运用较合理, 得分: 5分(良)	6			
	3-比例运用基本合理, 得分: 3-4分(中)				
	4-比例运用不合理, 得分: 2分以下(差)				
	4 工艺设计创新				1-文字标注准确表示出标注对象的基层、面层、涂层材料, 剖面图准确表示出对象的内部构造及工艺处理, 得分: 5分(优)
2-文字标注较清晰的表示出标注对象的基层、面层、涂层材料, 剖面图较明确的表示出对象的内部构造及工艺处理, 得分: 3-4分(良)					
3-文字标注基本出标注对象的基层、面层、涂层材料, 剖面图基本出对象的内部构造及工艺处理, 得分: 2-3分(中)					
4-文字标注未能完整说明对象的基层、面层、涂层材料, 剖面图未能正确表示出对象的内部构造及工艺处理, 得分: 1分及以下(差)					
总分					

(5) 附图(CAD文件见素材1-17)



### 3. 试题编号：1-18:某办公空间室内设计CAD制图

#### (1) 任务描述

某装饰公司承接了某科技公司室内设计项目，设计的重点为经理办公室，要求具备办公、接待、展示等功能。请根据所提供的附图和相关信息，针对其指定设计区域，利用AUTOCAD制图软件完成施工图一套(包括平面布置图、天花布置图、自选主要立面图，共三张图纸)，绘制完成后以.dwg格式保存到考试文件夹。

#### (2) 实施条件

表1-18-1 室内设计CAD制图考核实施条件

项目	基本实施条件	备注
场地	准备1间计算机教室，计算机30台或以上，并配备用机2台以上；需组局域网，有服务器。	必备
软件	计算机装好CAD2010软件(或更高版本)或相近建筑绘图软件、Adobe Reader XI、photoshop cs5(或更高版本)、酷家乐等。	必备
资料	考卷、基本的CAD模型素材库。	必备
材料、工具	A4草稿纸每人2张、笔自带	必备
测评专家	每5名考生配备一名考评员。考评员要求具备至少二年以上从事室内设计一线设计工作经验或五年以上室内设计教学经验。	必备

#### (3) 考核时量

180分钟

#### (4) 评分细则

评分总表

职业素养与人文素质得分	作品得分	总分

职业素养与人文素质评分表

考核内容	评分标准	标准分(20分)	得分	备注
职业素养	检查考卷、图纸、相关绘图工具等是否齐全，做好准备工作。	3		出现明显失误造成图纸、工具书和工具设施严重损坏等；严重违反考场纪律，造成恶劣影响的本大项记0分。
	文字、图形、表格填写清晰、工整、规范。	4		
	作品完成后按照要求存放指定位置。	3		
人文素质	遵守考场纪律，不出现声响，摇动桌椅等不文明行为。	4		
	不浪费材料和不损坏考试仪器、工具及设施。	3		
	任务完成后，整齐摆放图纸、工具书、仪器、记录工具、凳子，整理工作台面。	3		
总 分				

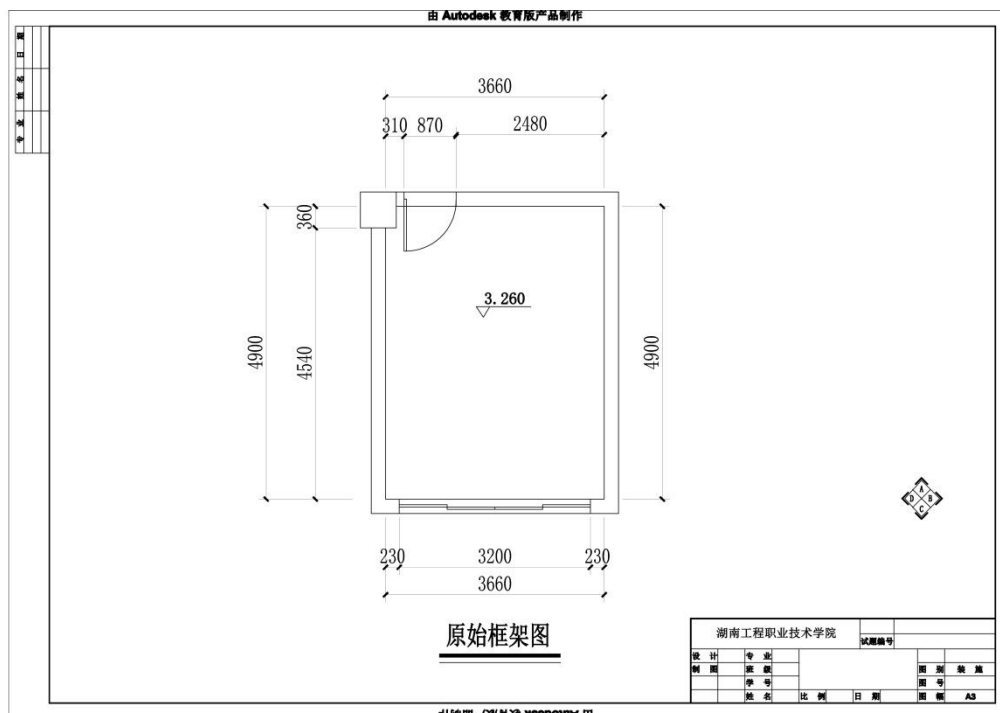
作品评分表

序号	考核内容	评分标准	标准分 (80分)	得分	备注
1	设计创意	整体协调	1-设计主题突出, 界面、家具、陈设等与主题风格协调, 得分: 5分(优)	5	
			2-设计主题明显, 界面、家具、陈设等设计较为切合主题风格, 得分: 4分(良)		
			3-设计主题基本明确, 界面、家具、陈设等与主题风格有基本搭配, 得分: 2-3分(中)		
			4-设计主题无体现或不明确, 界面、家具、陈设等与主题风格搭配混乱, 得分: 1分以下(差)		
		功能合理	1-功能安排合理, 流线布置科学, 尺度设置合理, 光照分布合理, 得分: 9-10分(优)	10	
			2-功能安排、流线布置、尺度设置合理及光照分布较为合理, 得分: 7-8分(良)		
			3-功能安排、流线布置、尺度设置合理及光照分布基本合理, 得分: 5-6分(中)		
			4-功能安排、流线布置、尺度设置合理及光照分布不合理, 得分: 4分及以下(差)		
2	图纸绘制规范 (规范参照《房屋建筑制图统一标准》)	图框及标题栏绘制规范	1-图框及标题栏绘制规范, 得分: 6分(优)	6	
			2-图框及标题栏绘制比较规范, 得分: 5分(良)		
			3-图框及标题栏绘制基本规范, 得分: 3-4分(中)		
			4-框及标题栏绘制不规范, 得分: 2分以下(差)		
		线形运用正确	1-线形运用正确, 得分: 6分(优)	6	
			2-线形运用比较正确, 得分: 5分(良)		
			3-线形运用基本正确, 得分: 3-4分(中)		
			4-线形运用不正确, 得分: 2分以下(差)		
		图例表示正确	1-图例表示正确、规范, 得分: 6分(优)	6	
			2-图例表示正确、比较规范, 得分: 5分(良)		
			3-图例表示基本正确、基本规范, 得分: 3-4分(中)		

序号	考核内容	评分标准	标准分 (80分)	得分	备注	
		4-图例表示不正确、欠规范, 得分: 2分以下(差)	6			
		1-尺寸及文字标注正确、规范, 得分: 6分(优)				
		2-尺寸及文字标注正确、比较规范, 得分: 5分(良)				
		3-尺寸及文字标注基本正确、基本规范, 得分: 3-4分(中)				
		索引图标规范	4-尺寸及文字标注不正确、欠规范, 得分: 2分以下(差)	6		
			1-索引图标规范, 得分: 6分(优)			
			2-索引图标比较规范, 得分: 5分(良)			
			3-索引图标基本规范, 得分: 3-4分(中)			
3	正确运用 AUTOCAD工 具与命令	4-索引图标不规范, 得分: 2分以下(差)	6			
		1-图层设置规范, 得分: 6分(优)				
		2-图层设置比较规范, 得分: 5分(良)				
		3-图层设置基本规范, 得分: 3-4分(中)				
		线型设置正确	4-图层设置不规范, 得分: 2分以下(差)	6		
			1-线型设计正确、规范, 得分: 6分(优)			
			2-线型设计正确、较为规范, 得分: 5分(良)			
			3-线型设计基本正确、基本规范, 得分: 3-4分(中)			
		单位设置正确	4-线型设计不正确、欠规范, 得分: 2分以下(差)	6		
			1-单位设置正确, 得分: 6分(优)			
			2-单位设置较为正确, 得分: 5分(良)			
			3-单位设置基本正确, 得分: 3-4分(中)			
		标注设置规范	4-单位设置不正确, 得分: 2分以下(差)	6		
			1-标注设置规范, 得分: 6分(优)			
			2-标注设置比较规范, 得分: 5分(良)			
			3-标注设置基本规范, 得分: 3-4分(中)			
比例运	4-标注设置不规范, 得分: 2分以下(差)	6				
	1-比例运用合理, 得分: 6分(优)					

序号	考核内容	评分标准	标准分 (80分)	得分	备注
		用合理 2-比例运用较合理, 得分: 5分 (良) 3-比例运用基本合理, 得分: 3-4分 (中) 4-比例运用不合理, 得分: 2分以下 (差)			
4	工艺设计创新	工艺处理得当, 工艺设计有所创新。 1-文字标注准确表示出标注对象的基层、面层、涂层材料, 剖面图准确表示出对象的内部构造及工艺处理, 得分: 5分 (优) 2-文字标注较清晰的表示出标注对象的基层、面层、涂层材料, 剖面图较明确的表示出对象的内部构造及工艺处理, 得分: 3-4分 (良) 3-文字标注基本出标注对象的基层、面层、涂层材料, 剖面图基本出对象的内部构造及工艺处理, 得分: 2-3分 (中) 4-文字标注未能完整说明对象的基层、面层、涂层材料, 剖面图未能正确表示出对象的内部构造及工艺处理, 得分: 1分及以下 (差)	5		
总分					

(5) 附图 (CAD文件见素材1-18)





## 4. 试题编号：1-19:某商业空间室内设计CAD制图

### (1) 任务描述

某装饰公司承接了某快捷酒店室内设计项目，设计的重点为酒店标准间，要求具备休息、睡眠、储物等功能，需配置电视。请根据所提供的附图和相关信息，针对其指定设计区域，利用AUTOCAD制图软件完成施工图一套(包括平面布置图、天花布置图、自选主要立面图，共三张图纸)，绘制完成后以.dwg格式保存到考试文件夹。

### (2) 实施条件

表1-19-1 室内设计CAD制图考核实施条件

项目	基本实施条件	备注
场地	准备1间计算机教室，计算机30台或以上，并配备用机2台以上；需组局域网，有服务器。	必备
软件	计算机装好CAD2010软件(或更高版本)或相近建筑绘图软件、Adobe Reader XI、photoshop cs5(或更高版本)、酷家乐等。	必备
资料	考卷、基本的CAD模型素材库。	必备
材料、工具	A4草稿纸每人2张、笔自带	必备
测评专家	每5名考生配备一名考评员。考评员要求具备至少二年以上从事室内设计一线设计工作经验或五年以上室内设计教学经验。	必备

### (3) 考核时量

180分钟

### (4) 评分细则

评分总表

职业素养与人文素质得分	作品得分	总分

职业素养与人文素质评分表

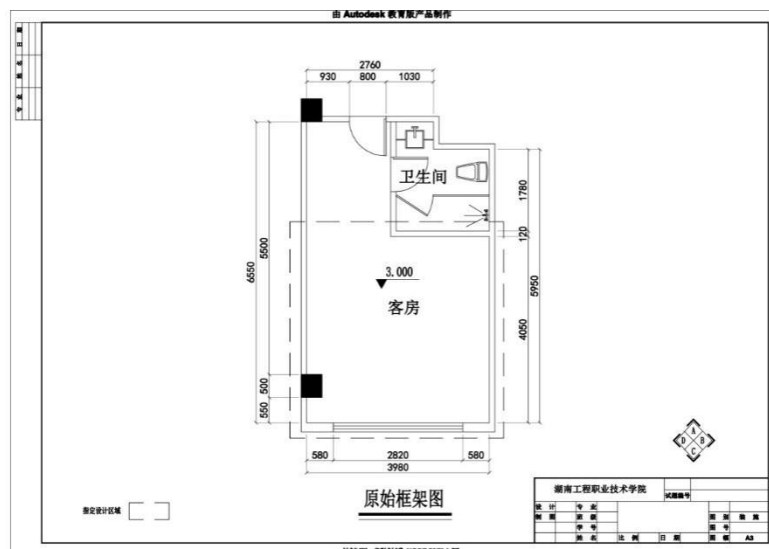
考核内容	评分标准	标准分(20分)	得分	备注
职业素养	检查考卷、图纸、相关绘图工具等是否齐全，做好准备工作。	3		出现明显失误造成图纸、工具书和工具设施严重损坏等；严重违反考场纪律，造成恶劣影响的本次大项记0分。
	文字、图形、表格填写清晰、工整、规范。	4		
	作品完成后按照要求存放到指定位置。	3		
人文素质	遵守考场纪律，不出现声响，摇动桌椅等不文明行为。	4		
	不浪费材料和不损坏考试仪器、工具及设施。	3		
	任务完成后，整齐摆放图纸、工具书、仪器、记录工具、凳子，整理工作台面。	3		
总分				

作品评分表

序号	考核内容	评分标准	标准分(80分)	得分	备注
1	设计创意	整体协调	1-设计主题突出, 界面、家具、陈设等与主题风格协调, 得分: 5分(优)	5	
			2-设计主题明显, 界面、家具、陈设等设计较为切合主题风格, 得分: 4分(良)		
			3-设计主题基本明确, 界面、家具、陈设等与主题风格有基本搭配, 得分: 2-3分(中)		
			4-设计主题无体现或不明确, 界面、家具、陈设等与主题风格搭配混乱, 得分: 1分以下(差)		
		功能合理	1-功能安排合理, 流线布置科学, 尺度设置合理, 光照分布合理, 得分: 9-10分(优)	10	
			2-功能安排、流线布置、尺度设置合理及光照分布较为合理, 得分: 7-8分(良)		
			3-功能安排、流线布置、尺度设置合理及光照分布基本合理, 得分: 5-6分(中)		
			4-功能安排、流线布置、尺度设置合理及光照分布不合理, 得分: 4分及以下(差)		
2	图框及标题栏绘制规范	1-图框及标题栏绘制规范, 得分: 6分(优)	6		
		2-图框及标题栏绘制比较规范, 得分: 5分(良)			
		3-图框及标题栏绘制基本规范, 得分: 3-4分(中)			
		4-框及标题栏绘制不规范, 得分: 2分以下(差)			
	线形运用正确	1-线形运用正确, 得分: 6分(优)	6		
		2-线形运用比较正确, 得分: 5分(良)			
		3-线形运用基本正确, 得分: 3-4分(中)			
		4-线形运用不正确, 得分: 2分以下(差)			
	图例表示正确	1-图例表示正确、规范, 得分: 6分(优)	6		
		2-图例表示正确、比较规范, 得分: 5分(良)			
		3-图例表示基本正确、基本规范, 得分: 3-4分(中)			
		4-图例表示不正确、欠规范, 得分: 2分以下(差)			
	尺寸及文字标注规范	1-尺寸及文字标注正确、规范, 得分: 6分(优)	6		
		2-尺寸及文字标注正确、比较规范, 得分: 5分(良)			
		3-尺寸及文字标注基本正确、基本规范, 得分: 3-4分(中)			
		4-尺寸及文字标注不正确、欠规范, 得分: 2分以下(差)			
索引图标规范	1-索引图标规范, 得分: 6分(优)	6			
	2-索引图标比较规范, 得分: 5分(良)				
	3-索引图标基本规范, 得分: 3-4分(中)				
	4-索引图标不规范, 得分: 2分以下(差)				
3	正确运用AUTOCAD工	图层设置规范	1-图层设置规范, 得分: 6分(优)	6	
			2-图层设置比较规范, 得分: 5分(良)		
			3-图层设置基本规范, 得分: 3-4分(中)		
			4-图层设置不规范, 得分: 2分以下(差)		

序号	考核内容	评分标准	标准分(80分)	得分	备注		
	器具与命令	线型设置正确	1-线型设计正确、规范, 得分: 6分(优)	6			
			2-线型设计正确、较为规范, 得分: 5分(良)				
			3-线型设计基本正确、基本规范, 得分: 3-4分(中)				
			4-线型设计不正确、欠规范, 得分: 2分以下(差)				
	单位设置正确	1-单位设置正确, 得分: 6分(优)	6				
							2-单位设置较为正确, 得分: 5分(良)
							3-单位设置基本正确, 得分: 3-4分(中)
							4-单位设置不正确, 得分: 2分以下(差)
	标注设置规范	1-标注设置规范, 得分: 6分(优)	6				
							2-标注设置比较规范, 得分: 5分(良)
							3-标注设置基本规范, 得分: 3-4分(中)
							4-标注设置不规范, 得分: 2分以下(差)
	比例运用合理	1-比例运用合理, 得分: 6分(优)	6				
							2-比例运用较合理, 得分: 5分(良)
							3-比例运用基本合理, 得分: 3-4分(中)
							4-比例运用不合理, 得分: 2分以下(差)
4	工艺设计创新	工艺处理得当, 工艺设计有所创新。	1-文字标注准确表示出标注对象的基层、面层、涂层材料, 剖面图准确表示出对象的内部构造及工艺处理, 得分: 5分(优)	5			
			2-文字标注较清晰的表示出标注对象的基层、面层、涂层材料, 剖面图较明确的表示出对象的内部构造及工艺处理, 得分: 3-4分(良)				
			3-文字标注基本出标注对象的基层、面层、涂层材料, 剖面图基本出对象的内部构造及工艺处理, 得分: 2-3分(中)				
			4-文字标注未能完整说明对象的基层、面层、涂层材料, 剖面图未能正确表示出对象的内部构造及工艺处理, 得分: 1分及以下(差)				
总分							

(5) 附图(CAD文件见素材1-19)



## 5. 试题编号：1-20:某商业空间室内设计CAD制图

### (1) 任务描述

某装饰公司承接了某快捷酒店室内设计项目，设计的重点为酒店大床房，要求具备休息、睡眠、储物等功能，需配置电视。请根据所提供的附图和相关信息，针对其指定设计区域，利用AUTOCAD制图软件完成施工图一套(包括平面布置图、天花布置图、自选主要立面图，共三张图纸)，绘制完成后以.dwg格式保存到考试文件夹。

### (2) 实施条件

表1-20-1 室内设计CAD制图考核实施条件

项目	基本实施条件	备注
场地	准备1间计算机教室，计算机30台或以上，并配备用机2台以上；需组局域网，有服务器。	必备
软件	计算机装好CAD2010软件(或更高版本)或相近建筑绘图软件、Adobe Reader XI、photoshop cs5(或更高版本)、酷家乐等。	必备
资料	考卷、基本的CAD模型素材库。	必备
材料、工具	A4草稿纸每人2张、笔自带	必备
测评专家	每5名考生配备一名考评员。考评员要求具备至少二年以上从事室内设计一线设计工作经验或五年以上室内设计教学经验。	必备

### (3) 考核时量

180分钟

### (4) 评分细则

评分总表

职业素养与人文素质得分	作品得分	总分

职业素养与人文素质评分表

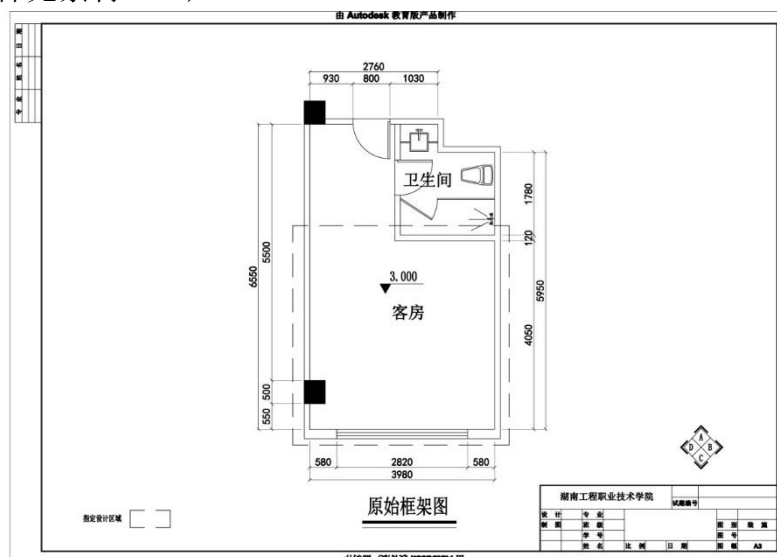
考核内容	评分标准	标准分(20分)	得分	备注
职业素养	检查考卷、图纸、相关绘图工具等是否齐全，做好准备 工作。	3		出现明显失误造成图纸、工具书和工具设施严重损坏等；严重违反考场纪律，造成恶劣影响的本大项记0分。
	文字、图形、表格填写清晰、工整、规范。	4		
	作品完成后按照要求存放指定位置。	3		
人文素质	遵守考场纪律，不出现声响，摇动桌椅等不文明行为。	4		
	不浪费材料和不损坏考试仪器、工具及设施。	3		
	任务完成后，整齐摆放图纸、工具书、仪器、记录工具、凳子，整理工作台面。	3		
总 分				

作品评分表

序号	考核内容	评分标准		标准分(80分)	得分	备注
1	设计创意	整体协调	1-设计主题突出, 界面、家具、陈设等与主题风格协调, 得分: 5分(优)	5		
			2-设计主题明显, 界面、家具、陈设等设计较为切合主题风格, 得分: 4分(良)			
			3-设计主题基本明确, 界面、家具、陈设等与主题风格有基本搭配, 得分: 2-3分(中)			
			4-设计主题无体现或不明确, 界面、家具、陈设等与主题风格搭配混乱, 得分: 1分以下(差)			
		功能合理	1-功能安排合理, 流线布置科学, 尺度设置合理, 光照分布合理, 得分: 9-10分(优)	10		
			2-功能安排、流线布置、尺度设置合理及光照分布较为合理, 得分: 7-8分(良)			
			3-功能安排、流线布置、尺度设置合理及光照分布基本合理, 得分: 5-6分(中)			
			4-功能安排、流线布置、尺度设置合理及光照分布不合理, 得分: 4分及以下(差)			
2	图纸绘制规范(规范参照《房屋建筑制图统一标准》)	图框及标题栏绘制规范	1-图框及标题栏绘制规范, 得分: 6分(优)	6		
			2-图框及标题栏绘制比较规范, 得分: 5分(良)			
			3-图框及标题栏绘制基本规范, 得分: 3-4分(中)			
			4-框及标题栏绘制不规范, 得分: 2分以下(差)			
		线形运用正确	1-线形运用正确, 得分: 6分(优)	6		
			2-线形运用比较正确, 得分: 5分(良)			
			3-线形运用基本正确, 得分: 3-4分(中)			
			4-线形运用不正确, 得分: 2分以下(差)			
		图例表示正确	1-图例表示正确、规范, 得分: 6分(优)	6		
			2-图例表示正确、比较规范, 得分: 5分(良)			
			3-图例表示基本正确、基本规范, 得分: 3-4分(中)			
			4-图例表示不正确、欠规范, 得分: 2分以下(差)			
		尺寸及文字标注规范	1-尺寸及文字标注正确、规范, 得分: 6分(优)	6		
			2-尺寸及文字标注正确、比较规范, 得分: 5分(良)			
			3-尺寸及文字标注基本正确、基本规范, 得分: 3-4分(中)			
			4-尺寸及文字标注不正确、欠规范, 得分: 2分以下(差)			
索引图标规范	1-索引图标规范, 得分: 6分(优)	6				
	2-索引图标比较规范, 得分: 5分(良)					
	3-索引图标基本规范, 得分: 3-4分(中)					
	4-索引图标不规范, 得分: 2分以下(差)					
3	正确使用AUTOCAD工具与	图层设置规范	1-图层设置规范, 得分: 6分(优)	6		
			2-图层设置比较规范, 得分: 5分(良)			
			3-图层设置基本规范, 得分: 3-4分(中)			
			4-图层设置不规范, 得分: 2分以下(差)			

序号	考核内容	评分标准		标准分(80分)	得分	备注
	命令	线型设置正确	1-线型设计正确、规范, 得分: 6分(优)	6		
			2-线型设计正确、较为规范, 得分: 5分(良)			
			3-线型设计基本正确、基本规范, 得分: 3-4分(中)			
			4-线型设计不正确、欠规范, 得分: 2分以下(差)			
		单位设置正确	1-单位设置正确, 得分: 6分(优)	6		
			2-单位设置较为正确, 得分: 5分(良)			
			3-单位设置基本正确, 得分: 3-4分(中)			
			4-单位设置不正确, 得分: 2分以下(差)			
		标注设置规范	1-标注设置规范, 得分: 6分(优)	6		
			2-标注设置比较规范, 得分: 5分(良)			
			3-标注设置基本规范, 得分: 3-4分(中)			
			4-标注设置不规范, 得分: 2分以下(差)			
		比例运用合理	1-比例运用合理, 得分: 6分(优)	6		
			2-比例运用较合理, 得分: 5分(良)			
			3-比例运用基本合理, 得分: 3-4分(中)			
			4-比例运用不合理, 得分: 2分以下(差)			
4	工艺设计创新	工艺处理得当, 工艺设计有所创新。	1-文字标注准确表示出标注对象的基层、面层、涂层材料, 剖面图准确表示出对象的内部构造及工艺处理, 得分: 5分(优)	5		
			2-文字标注较清晰的表示出标注对象的基层、面层、涂层材料, 剖面图较明确的表示出对象的内部构造及工艺处理, 得分: 3-4分(良)			
			3-文字标注基本出标注对象的基层、面层、涂层材料, 剖面图基本出对象的内部构造及工艺处理, 得分: 2-3分(中)			
			4-文字标注未能完整说明对象的基层、面层、涂层材料, 剖面图未能正确表示出对象的内部构造及工艺处理, 得分: 1分及以下(差)			
总分						

(5) 附图(CAD文件见素材1-20)





## 6. 试题编号：1-21:某商业空间室内设计CAD制图

### (1) 任务描述:

某装饰公司承接了某中餐厅室内设计项目，设计的重点为餐厅包厢，要求配置能容纳10人以上就餐的餐桌。请根据所提供的附图和相关信息，针对其指定设计区域，利用AUTOCAD制图软件完成施工图一套(包括平面布置图、天花布置图、自选主要立面图，共三张图纸)，绘制完成后以.dwg格式保存到考试文件夹。

### (2) 实施条件

表1-21-1 室内设计CAD制图考核实施条件

项目	基本实施条件	备注
场地	准备1间计算机教室，计算机30台或以上，并配备用机2台以上；需组局域网，有服务器。	必备
软件	计算机装好CAD2010软件(或更高版本)或相近建筑绘图软件、Adobe Reader XI、photoshop cs5(或更高版本)、酷家乐等。	必备
资料	考卷、基本的CAD模型素材库。	必备
材料、工具	A4草稿纸每人2张、笔自带	必备
测评专家	每5名考生配备一名考评员。考评员要求具备至少二年以上从事室内设计一线设计工作经验或五年以上室内设计教学经验。	必备

### (3) 考核时量

180分钟

### (4) 评分细则

评分总表

职业素养与人文素质得分	作品得分	总分

职业素养与人文素质评分表

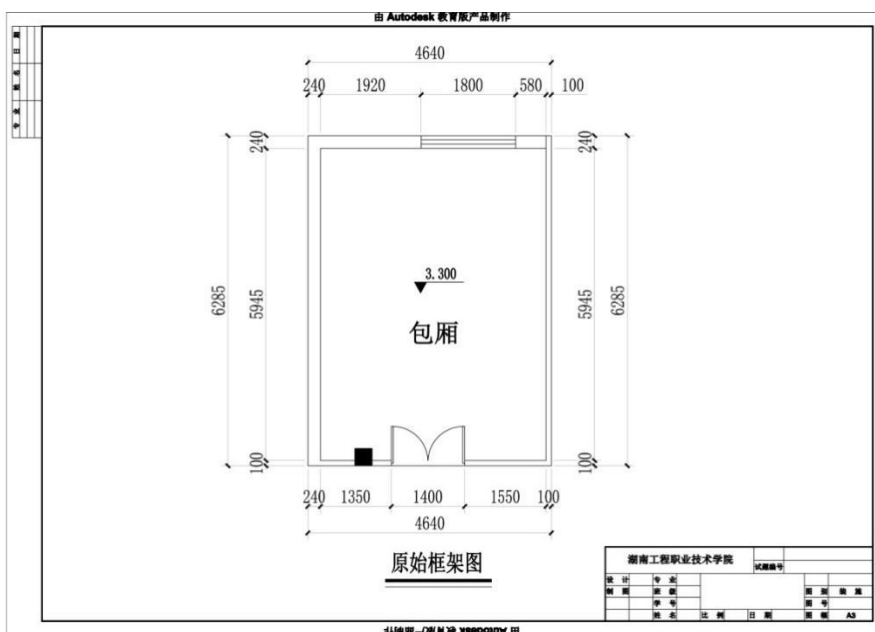
考核内容	评分标准	标准分(20分)	得分	备注
职业素养	检查考卷、图纸、相关绘图工具等是否齐全，做好准备工作。	3		出现明显失误造成图纸、工具书和工具设施严重损坏等；严重违反考场纪律，造成恶劣影响的 本大项记0分。
	文字、图形、表格填写清晰、工整、规范。	4		
	作品完成后按照要求存放到指定位置。	3		
人文素质	遵守考场纪律，不出现声响，摇动桌椅等不文明行为。	4		
	不浪费材料和不损坏考试仪器、工具及设施。	3		
	任务完成后，整齐摆放图纸、工具书、仪器、记录工具、凳子，整理工作台面。	3		
总分				

作品评分表

序号	考核内容	评分标准		标准分(80分)	得分	备注
1	设计创意	整体协调	1-设计主题突出, 界面、家具、陈设等与主题风格协调, 得分: 5分(优)	5		
			2-设计主题明显, 界面、家具、陈设等设计较为切合主题风格, 得分: 4分(良)			
			3-设计主题基本明确, 界面、家具、陈设等与主题风格有基本搭配, 得分: 2-3分(中)			
			4-设计主题无体现或不明确, 界面、家具、陈设等与主题风格搭配混乱, 得分: 1分以下(差)			
		功能合理	1-功能安排合理, 流线布置科学, 尺度设置合理, 光照分布合理, 得分: 9-10分(优)	10		
			2-功能安排、流线布置、尺度设置合理及光照分布较为合理, 得分: 7-8分(良)			
			3-功能安排、流线布置、尺度设置合理及光照分布基本合理, 得分: 5-6分(中)			
			4-功能安排、流线布置、尺度设置合理及光照分布不合理, 得分: 4分及以下(差)			
2	图纸绘制规范(规范参照《房屋建筑制图统一标准》)	图框及标题栏绘制规范	1-图框及标题栏绘制规范, 得分: 6分(优)	6		
			2-图框及标题栏绘制比较规范, 得分: 5分(良)			
			3-图框及标题栏绘制基本规范, 得分: 3-4分(中)			
			4-框及标题栏绘制不规范, 得分: 2分以下(差)			
		线形运用正确	1-线形运用正确, 得分: 6分(优)	6		
			2-线形运用比较正确, 得分: 5分(良)			
			3-线形运用基本正确, 得分: 3-4分(中)			
			4-线形运用不正确, 得分: 2分以下(差)			
		图例表示正确	1-图例表示正确、规范, 得分: 6分(优)	6		
			2-图例表示正确、比较规范, 得分: 5分(良)			
			3-图例表示基本正确、基本规范, 得分: 3-4分(中)			
			4-图例表示不正确、欠规范, 得分: 2分以下(差)			
		尺寸及文字标注规范	1-尺寸及文字标注正确、规范, 得分: 6分(优)	6		
			2-尺寸及文字标注正确、比较规范, 得分: 5分(良)			
			3-尺寸及文字标注基本正确、基本规范, 得分: 3-4分(中)			
			4-尺寸及文字标注不正确、欠规范, 得分: 2分以下(差)			
索引图标规范	1-索引图标规范, 得分: 6分(优)	6				
	2-索引图标比较规范, 得分: 5分(良)					
	3-索引图标基本规范, 得分: 3-4分(中)					
	4-索引图标不规范, 得分: 2分以下(差)					
3	正确运用AUTOCAD工具与命令	图层设置规范	1-图层设置规范, 得分: 6分(优)	6		
			2-图层设置比较规范, 得分: 5分(良)			
			3-图层设置基本规范, 得分: 3-4分(中)			
			4-图层设置不规范, 得分: 2分以下(差)			
		线型设置正确	1-线型设计正确、规范, 得分: 6分(优)	6		
			2-线型设计正确、较为规范, 得分: 5分(良)			

序号	考核内容	评分标准	标准分(80分)	得分	备注
		3-线型设计基本正确、基本规范, 得分: 3-4分(中)	6		
		4-线型设计不正确、欠规范, 得分: 2分以下(差)			
		1-单位设置正确, 得分: 6分(优)			
		2-单位设置较为正确, 得分: 5分(良)			
		3-单位设置基本正确, 得分: 3-4分(中)			
		4-单位设置不正确, 得分: 2分以下(差)			
		1-标注设置规范, 得分: 6分(优)			
		2-标注设置比较规范, 得分: 5分(良)			
		3-标注设置基本规范, 得分: 3-4分(中)			
		4-标注设置不规范, 得分: 2分以下(差)			
		1-比例运用合理, 得分: 6分(优)			
		2-比例运用较合理, 得分: 5分(良)			
3-比例运用基本合理, 得分: 3-4分(中)					
4-比例运用不合理, 得分: 2分以下(差)					
4	工艺设计创新	1-文字标注准确表示出标注对象的基层、面层、涂层材料, 剖面图准确表示出对象的内部构造及工艺处理, 得分: 5分(优) 2-文字标注较清晰的表示出标注对象的基层、面层、涂层材料, 剖面图较明确的表示出对象的内部构造及工艺处理, 得分: 3-4分(良) 3-文字标注基本出标注对象的基层、面层、涂层材料, 剖面图基本出对象的内部构造及工艺处理, 得分: 2-3分(中) 4-文字标注未能完整说明对象的基层、面层、涂层材料, 剖面图未能正确表示出对象的内部构造及工艺处理, 得分: 1分及以下(差)	5		
总分					

(5) 附图(CAD文件见素材1-21)



## 7. 试题编号：1-22:某商业空间室内设计CAD制图

### (1) 任务描述：

某装饰公司承接了某餐厅室内设计项目，设计的重点为餐厅小包厢，要求满足8人以上就餐需求。请根据所提供的附图和相关信息，针对其指定设计区域，利用AUTOCAD制图软件完成施工图一套(包括平面布置图、天花布置图、自选主要立面图，共三张图纸)，绘制完成后以.dwg格式保存到考试文件夹。

### (2) 实施条件

表1-22-1 室内设计CAD制图考核实施条件

项目	基本实施条件	备注
场地	准备1间计算机教室，计算机30台或以上，并配备用机2台以上；需组局域网，有服务器。	必备
软件	计算机装好CAD2010软件(或更高版本)或相近建筑绘图软件、Adobe Reader XI、photoshop cs5(或更高版本)、酷家乐等。	必备
资料	考卷、基本的CAD模型素材库。	必备
材料、工具	A4草稿纸每人2张、笔自带	必备
测评专家	每5名考生配备一名考评员。考评员要求具备至少二年以上从事室内设计一线设计工作经验或五年以上室内设计教学经验。	必备

### (3) 考核时量

180分钟

### (4) 评分细则

评分总表

职业素养与人文素质得分	作品得分	总分

职业素养与人文素质评分表

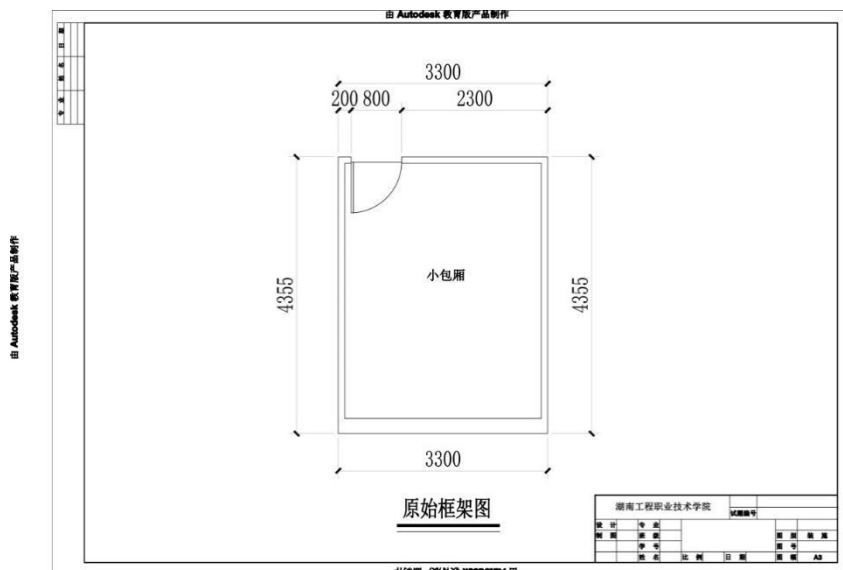
考核内容	评分标准	标准分(20分)	得分	备注
职业素养	检查考卷、图纸、相关绘图工具等是否齐全，做好准备工作。	3		出现明显失误造成图纸、工具书和工具设施严重损坏等；严重违反考场纪律，造成恶劣影响的本大项记0分。
	文字、图形、表格填写清晰、工整、规范。	4		
	作品完成后按照要求存放到指定位置。	3		
人文素质	遵守考场纪律，不出现声响，摇动桌椅等不文明行为。	4		
	不浪费材料和不损坏考试仪器、工具及设施。	3		
	任务完成后，整齐摆放图纸、工具书、仪器、记录工具、凳子，整理工作台面。	3		
总 分				

作品评分表

序号	考核内容	评分标准		标准分(80分)	得分	备注
1	设计创意	整体协调	1-设计主题突出, 界面、家具、陈设等与主题风格协调, 得分: 5分(优)	5		
			2-设计主题明显, 界面、家具、陈设等设计较为切合主题风格, 得分: 4分(良)			
			3-设计主题基本明确, 界面、家具、陈设等与主题风格有基本搭配, 得分: 2-3分(中)			
			4-设计主题无体现或不明确, 界面、家具、陈设等与主题风格搭配混乱, 得分: 1分以下(差)			
		功能合理	1-功能安排合理, 流线布置科学, 尺度设置合理, 光照分布合理, 得分: 9-10分(优)	10		
			2-功能安排、流线布置、尺度设置合理及光照分布较为合理, 得分: 7-8分(良)			
			3-功能安排、流线布置、尺度设置合理及光照分布基本合理, 得分: 5-6分(中)			
			4-功能安排、流线布置、尺度设置合理及光照分布不合理, 得分: 4分及以下(差)			
2	图纸绘制规范(规范参照《房屋建筑制图统一标准》)	图框及标题栏绘制规范	1-图框及标题栏绘制规范, 得分: 6分(优)	6		
			2-图框及标题栏绘制比较规范, 得分: 5分(良)			
			3-图框及标题栏绘制基本规范, 得分: 3-4分(中)			
			4-框及标题栏绘制不规范, 得分: 2分以下(差)			
		线形运用正确	1-线形运用正确, 得分: 6分(优)	6		
			2-线形运用比较正确, 得分: 5分(良)			
			3-线形运用基本正确, 得分: 3-4分(中)			
			4-线形运用不正确, 得分: 2分以下(差)			
		图例表示正确	1-图例表示正确、规范, 得分: 6分(优)	6		
			2-图例表示正确、比较规范, 得分: 5分(良)			
			3-图例表示基本正确、基本规范, 得分: 3-4分(中)			
			4-图例表示不正确、欠规范, 得分: 2分以下(差)			
		尺寸及文字标注规范	1-尺寸及文字标注正确、规范, 得分: 6分(优)	6		
			2-尺寸及文字标注正确、比较规范, 得分: 5分(良)			
			3-尺寸及文字标注基本正确、基本规范, 得分: 3-4分(中)			
			4-尺寸及文字标注不正确、欠规范, 得分: 2分以下(差)			
索引图标规范	1-索引图标规范, 得分: 6分(优)	6				
	2-索引图标比较规范, 得分: 5分(良)					
	3-索引图标基本规范, 得分: 3-4分(中)					
	4-索引图标不规范, 得分: 2分以下(差)					
3	正确运用AUTOCAD工具	图层设置规范	1-图层设置规范, 得分: 6分(优)	6		
			2-图层设置比较规范, 得分: 5分(良)			
			3-图层设置基本规范, 得分: 3-4分(中)			
			4-图层设置不规范, 得分: 2分以下(差)			

序号	考核内容	评分标准	标准分(80分)	得分	备注
	与命令	线型设置正确	1-线型设计正确、规范, 得分: 6分(优)	6	
			2-线型设计正确、较为规范, 得分: 5分(良)		
			3-线型设计基本正确、基本规范, 得分: 3-4分(中)		
			4-线型设计不正确、欠规范, 得分: 2分以下(差)		
		单位设置正确	1-单位设置正确, 得分: 6分(优)	6	
			2-单位设置较为正确, 得分: 5分(良)		
			3-单位设置基本正确, 得分: 3-4分(中)		
			4-单位设置不正确, 得分: 2分以下(差)		
		标注设置规范	1-标注设置规范, 得分: 6分(优)	6	
			2-标注设置比较规范, 得分: 5分(良)		
			3-标注设置基本规范, 得分: 3-4分(中)		
			4-标注设置不规范, 得分: 2分以下(差)		
		比例运用合理	1-比例运用合理, 得分: 6分(优)	6	
			2-比例运用较合理, 得分: 5分(良)		
			3-比例运用基本合理, 得分: 3-4分(中)		
			4-比例运用不合理, 得分: 2分以下(差)		
4	工艺设计创新	1-文字标注准确表示出标注对象的基层、面层、涂层材料, 剖面图准确表示出对象的内部构造及工艺处理, 得分: 5分(优)	5		
		2-文字标注较清晰的表示出标注对象的基层、面层、涂层材料, 剖面图较明确的表示出对象的内部构造及工艺处理, 得分: 3-4分(良)			
		3-文字标注基本出标注对象的基层、面层、涂层材料, 剖面图基本出对象的内部构造及工艺处理, 得分: 2-3分(中)			
		4-文字标注未能完整说明对象的基层、面层、涂层材料, 剖面图未能正确表示出对象的内部构造及工艺处理, 得分: 1分及以下(差)			
总分					

(5) 附图(CAD文件见素材1-22)





## 二、专业核心技能模块

### 项目一 家居空间室内设计创意与效果图表现

#### 1. 试题编号：2-1:某家居空间室内设计创意与效果图表现

##### (1) 任务描述

某室内装饰公司承接了家居空间室内设计项目，户型特征、面积见附图。业主家庭常住人口为三人，男主人是出版社编辑，女主人是银行工作人员，有一小女孩。请根据所提供的附图和相关信息，针对其指定设计区域，利用酷家乐、Photoshop、3D MAX、SketchUp等软件或设计平台，完成效果图一张，绘制完成后以JPEG图像格式保存到考试文件夹。

##### (2) 实施条件

表2-1-1室内设计创意与效果图表现考核实施条件

项目	基本实施条件	备注
场地	准备1间计算机教室，计算机30台或以上，并配备用机2台以上；需组局域网，有服务器。	必备
软件	计算机装好CAD2007软件(或更高版本)或相近建筑绘图软件、Adobe Reader XI、photoshop cs3(或更高版本)、酷家乐、Microsoft Office 2010、PowerPoint、3D MAX、SketchUp等软件。	必备
资料	考卷、基本的模型材质素材库。	必备
材料、工具	A4草稿纸每人2张、笔自带	必备
测评专家	每5名考生配备一名考评员。考评员要求具备至少二年以上从事室内设计一线设计工作经验或五年以上室内设计教学经验。	必备

##### (3) 考核时量

180分钟

##### (4) 评分细则

评分总表

职业素养与人文素质得分	作品得分	总分

职业素养与人文素质评分表

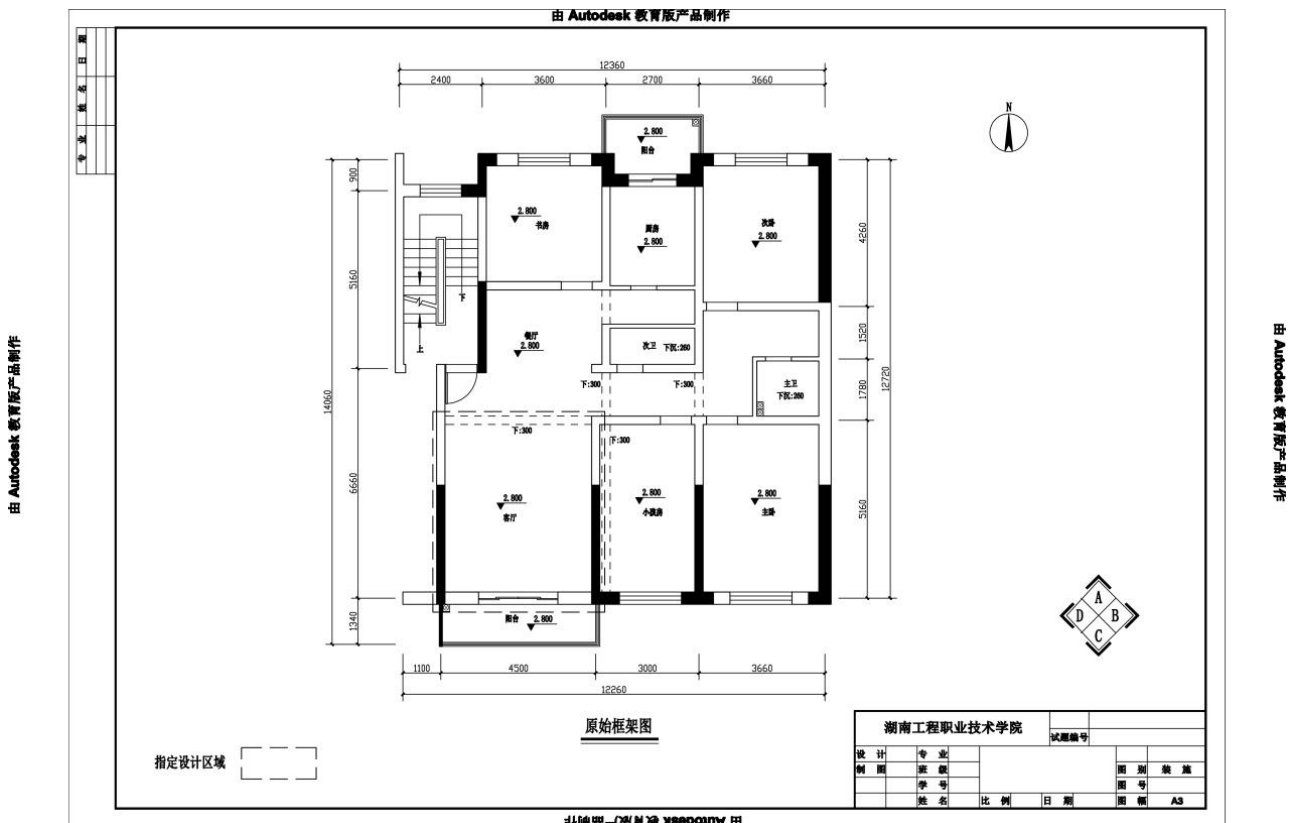
考核内容	评分标准	标准分(20分)	得分	备注
职业素养	检查考卷、相关绘图软件等是否齐全，做好准备工作。	3		出现明显失误造成图纸、工具书和工具设施严重损坏等；严重违反考场纪律，造成恶劣影响的本大项记0分。
	模型、风格、场景表达清晰、协调、自然。	4		
	作品完成后按照要求存放指定位置。	4		
人文素质	遵守考场纪律，不出现声响，摇动桌椅等不文明行为。	4		
	不浪费材料和不损坏考试仪器、工具及设施。	3		
	任务完成后，整齐摆放图纸、仪器、记录工具、凳子，整理工作台面。	2		
总分				

作品评分表

序号	考核内容	评分标准		标准分(80分)	得分	备注
1	设计创意	整体协调	1-设计主题突出, 界面、家具、陈设等与主题风格协调, 得分: 9-10分(优)	10		
			2-设计主题明显, 界面、家具、陈设等设计较为切合主题风格, 得分: 7-8分(良)			
			3-设计主题基本明确, 界面、家具、陈设等与主题风格有基本搭配, 得分: 5-6分(中)			
			4-设计主题无体现或不明确, 界面、家具、陈设等与主题风格搭配混乱, 得分: 4分以下(差)			
		功能合理	1-功能安排合理, 流线布置科学, 尺度设置合理, 光照分布合理, 得分: 9-10分(优)	10		
			2-功能安排、流线布置、尺度设置合理及光照分布较为合理, 得分: 7-8分(良)			
			3-功能安排、流线布置、尺度设置合理及光照分布基本合理, 得分: 5-6分(中)			
			4-功能安排、流线布置、尺度设置合理及光照分布不合理, 得分: 4分及以下(差)			
2	空间关系	空间透视角度合理	1-透视角度选择考究, 视觉效果好, 能完善地表现空间, 得分: 9-10分(优)	10		
			2-透视角度选择较为恰当, 能较好地表现空间; 得分: 7-8分(良)			
			3-透视角度选择基本合理, 符合空间表现要求, 得分: 5-6分(中)			
			4-所选择的透视方式无法表达空间关系, 得分: 4分及以下(差)			
		空间透视关系准确	1-空间内各界面、形体的透视关系准确, 得分: 9-10分(优)	10		
			2-空间内各界面、形体的透视大体正确, 得分: 7-8分(良)			
			3-空间内各界面、形体的透视关系无明显的错误, 得分: 5-6分(中)			
			4-空间内各界面、形体的透视关系不准确或有明显的错误, 得分: 4分及以下(差)			
		家具及其他设施模型精确	1-家具、陈设等设施模型精确, 得分: 9-10(优)	10		
			2-家具、陈设等设施模型大体正确, 得分: 7-8(良)			
			3-家具、陈设等设施模型无明显的错误, 得分: 5-6(中)			
			4-家具、陈设等设施模型不准确或有明显的错误, 得分: 4分及以下(差)			
3	色彩与光影表达充	色彩关系协调	1-色彩关系明确, 色彩搭配协调, 整体感强, 视觉效果好, 得分: 9-10分(优)	10		
			2-色彩关系较为明确, 色彩搭配协调, 视觉效果较好, 得分: 7-8分(中)			
			3-色彩关系一般, 色彩搭配基本合理, 得分: 5-6分(中)			

序号	考核内容	评分标准	标准分(80分)	得分	备注
	光影自然生动	4-色彩关系混乱, 色彩搭配不合理, 得分: 4分及以下(差)	10		
		1-吊灯、筒灯、射灯、灯带、发光灯盘等灯光类型及强度设置准确, 得分: 9-10分(优)			
		2-吊灯、筒灯、射灯、灯带、发光灯盘等灯光类型及强度设置大体准确, 得分: 7-8分(良)			
		3-吊灯、筒灯、射灯、灯带、发光灯盘等灯光类型及强度设置无明显错误, 得分: 5-6分(中)			
		4-吊灯、筒灯、射灯、灯带、发光灯盘等灯光类型及强度设置有明显错误, 得分4分以下(差)			
4	材质表现充分	1-质感表现充分、纹理表现自然, 得分: 9-10分(优)	10		
		2-质感、纹理表现良好, 得分: 7-8分(良)			
		3-质感、纹理表现一般, 得分: 5-6分(中)			
		4-无法表现材质质感与纹理, 或表现弱, 得分: 4分及以下(差)			
总分					

(5) 附图(CAD文件见素材2-1)



## 2. 试题编号：2-2:某家居空间室内设计创意与效果图表现

### (1) 任务描述

某室内装饰公司承接了家居空间室内设计项目，户型特征、面积见附图。业主家庭常住人口为两人，男主人是地质工作者，女主人是小学语文，暂时没有孩子。请根据所提供的附图和相关信息，针对其指定设计区域，利用酷家乐、Photoshop、3D MAX、SketchUp等软件或设计平台，完成效果图一张，绘制完成后以JPEG图像格式保存到考试文件夹。

### (2) 实施条件

表2-2-1室内设计创意与效果图表现考核实施条件

项目	基本实施条件	备注
场地	准备1间计算机教室，计算机30台或以上，并配备用机2台以上；需组局域网，有服务器。	必备
软件	计算机装好CAD2007软件(或更高版本)或相近建筑绘图软件、Adobe Reader XI、photoshop cs3(或更高版本)、酷家乐、Microsoft Office 2010、PowerPoint、3D MAX、SketchUp等软件。	必备
资料	考卷、基本的模型材质素材库。	必备
材料、工具	A4草稿纸每人2张、笔自带	必备
测评专家	每5名考生配备一名考评员。考评员要求具备至少二年以上从事室内设计一线设计工作经验或五年以上室内设计教学经验。	必备

### (3) 考核时量

180分钟

### (4) 评分细则

评分总表

职业素养与人文素质得分	作品得分	总分

职业素养与人文素质评分表

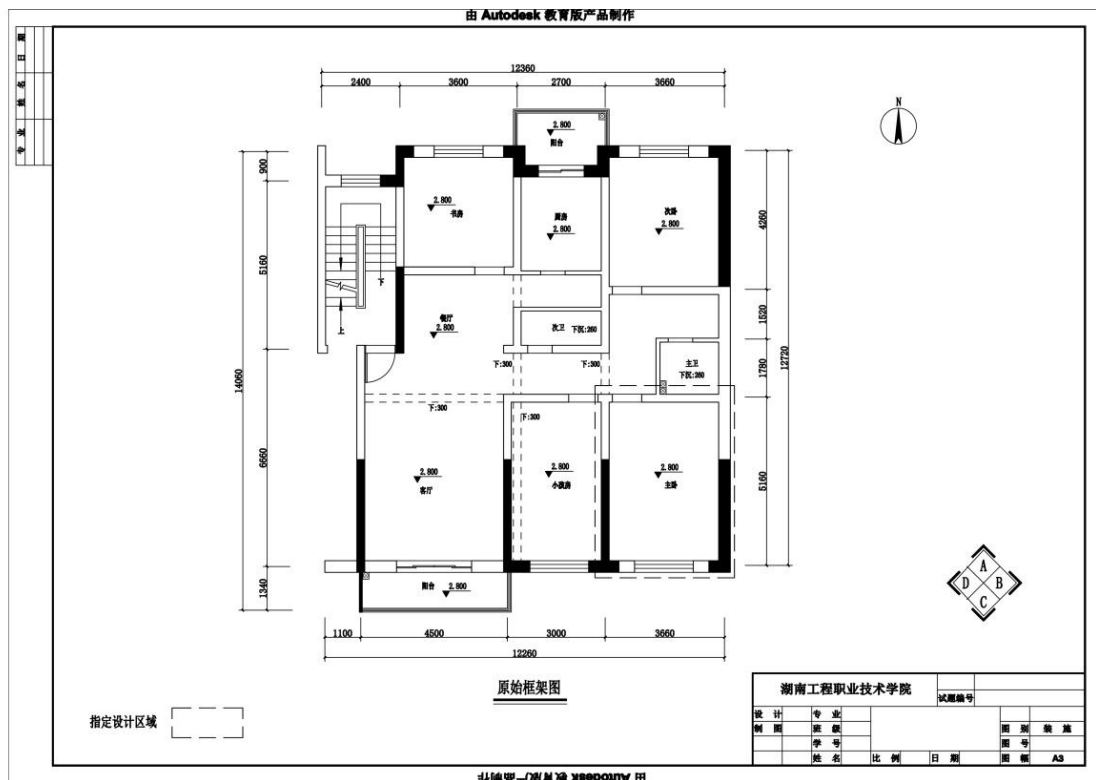
考核内容	评分标准	标准分(20分)	得分	备注
职业素养	检查考卷、相关绘图软件等是否齐全，做好准备工作。	3		出现明显失误造成图纸、工具书和工具设施严重损坏等；严重违反考场纪律，造成恶劣影响的本大项记0分。
	模型、风格、场景表达清晰、协调、自然。	4		
	作品完成后按照要求存放指定位置。	3		
人文素质	遵守考场纪律，不出现声响，摇动桌椅等不文明行为。	4		
	不浪费材料和不损坏考试仪器、工具及设施。	3		
	任务完成后，整齐摆放图纸、仪器、记录工具、凳子，整理工作台面。	2		
总分				

作品评分表

序号	考核内容	评分标准		标准分(80分)	得分	备注
1	设计创意	整体协调	1-设计主题突出, 界面、家具、陈设等与主题风格协调, 得分: 9-10分(优)	10		
			2-设计主题明显, 界面、家具、陈设等设计较为切合主题风格, 得分: 7-8分(良)			
			3-设计主题基本明确, 界面、家具、陈设等与主题风格有基本搭配, 得分: 5-6分(中)			
			4-设计主题无体现或不明确, 界面、家具、陈设等与主题风格搭配混乱, 得分: 4分以下(差)			
		功能合理	1-功能安排合理, 流线布置科学, 尺度设置合理, 光照分布合理, 得分: 9-10分(优)	10		
			2-功能安排、流线布置、尺度设置合理及光照分布较为合理, 得分: 7-8分(良)			
			3-功能安排、流线布置、尺度设置合理及光照分布基本合理, 得分: 5-6分(中)			
			4-功能安排、流线布置、尺度设置合理及光照分布不合理, 得分: 4分及以下(差)			
2	空间关系	空间透视角度合理	1-透视角度选择考究, 视觉效果好, 能完善地表现空间, 得分: 9-10分(优)	10		
			2-透视角度选择较为恰当, 能较好地表现空间; 得分: 7-8分(良)			
			3-透视角度选择基本合理, 符合空间表现要求, 得分: 5-6分(中)			
			4-所选择的透视方式无法表达空间关系, 得分: 4分及以下(差)			
		空间透视关系准确	1-空间内各界面、形体的透视关系准确, 得分: 9-10分(优)	10		
			2-空间内各界面、形体的透视大体正确, 得分: 7-8分(良)			
			3-空间内各界面、形体的透视关系无明显的错误, 得分: 5-6分(中)			
			4-空间内各界面、形体的透视关系不准确或有明显的错误, 得分: 4分及以下(差)			
		家具及其他设施模型精确	1-家具、陈设等设施模型精确, 得分: 9-10(优)	10		
			2-家具、陈设等设施模型大体正确, 得分: 7-8(良)			
			3-家具、陈设等设施模型无明显的错误, 得分: 5-6(中)			
			4-家具、陈设等设施模型不准确或有明显的错误, 得分: 4分及以下(差)			
3	色彩与光影表达充	色彩关系协调	1-色彩关系明确, 色彩搭配协调, 整体感强, 视觉效果好, 得分: 9-10分(优)	10		
			2-色彩关系较为明确, 色彩搭配协调, 视觉效果较好, 得分: 7-8分(中)			
			3-色彩关系一般, 色彩搭配基本合理, 得分: 5-6分(中)			

序号	考核内容	评分标准	标准分(80分)	得分	备注
	光影自然生动	4-色彩关系混乱, 色彩搭配不合理, 得分: 4分及以下(差)	10		
		1-吊灯、筒灯、射灯、灯带、发光灯盘等灯光类型及强度设置准确, 得分: 9-10分(优)			
		2-吊灯、筒灯、射灯、灯带、发光灯盘等灯光类型及强度设置大体准确, 得分: 7-8分(良)			
		3-吊灯、筒灯、射灯、灯带、发光灯盘等灯光类型及强度设置无明显错误, 得分: 5-6分(中)			
		4-吊灯、筒灯、射灯、灯带、发光灯盘等灯光类型及强度设置有明显错误, 得分4分以下(差)			
4	材质表现充分	1-质感表现充分、纹理表现自然, 得分: 9-10分(优)	10		
		2-质感、纹理表现良好, 得分: 7-8分(良)			
		3-质感、纹理表现一般, 得分: 5-6分(中)			
		4-无法表现材质质感与纹理, 或表现弱, 得分: 4分及以下(差)			
总分					

(5) 附图 (CAD文件见素材2-2)





### 3. 试题编号：2-3:某家居空间室内设计创意与效果图表现

(1) 任务描述

某室内装饰公司承接了家居空间室内设计项目，户型特征、面积见附图。户主为未婚男青年，职业为某大型医院外科医生。请根据所提供的附图和相关信息，针对其指定设计区域，利用酷家乐、Photoshop、3D MAX、SketchUp等软件或设计平台，完成效果图一张，绘制完成后以JPEG图像格式保存到考试文件夹。

(2) 实施条件

表2-3-1室内设计创意与效果图表现考核实施条件

项目	基本实施条件	备注
场地	准备1间计算机教室，计算机30台或以上，并配备用机2台以上；需组局域网，有服务器。	必备
软件	计算机装好CAD2007软件(或更高版本)或相近建筑绘图软件、Adobe Reader XI、photoshop cs3(或更高版本)、酷家乐、Microsoft Office 2010、PowerPoint、3D MAX、SketchUp等软件。	必备
资料	考卷、基本的模型材质素材库。	必备
材料、工具	A4草稿纸每人2张、笔自带	必备
测评专家	每5名考生配备一名考评员。考评员要求具备至少二年以上从事室内设计一线设计工作经验或五年以上室内设计教学经验。	必备

(3) 考核时量

180分钟

(4) 评分细则

评分总表

职业素养与人文素质得分	作品得分	总分

职业素养与人文素质评分表

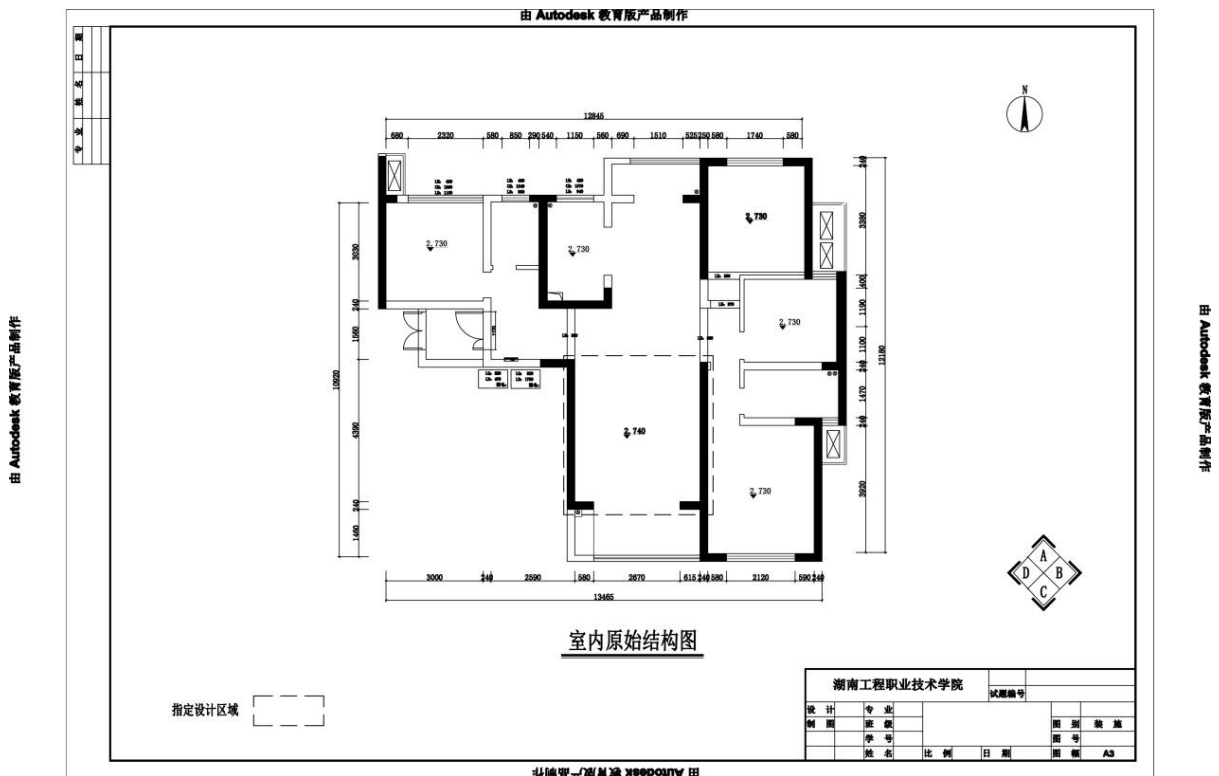
考核内容	评分标准	标准分(20分)	得分	备注
职业素养	检查考卷、相关绘图软件等是否齐全，做好准备工作。	3		出现明显失误造成图纸、工具书和工具设施严重损坏等；严重违反考场纪律，造成恶劣影响的 本大项记0分。
	模型、风格、场景表达清晰、协调、自然。	4		
	作品完成后按照要求存放到指定位置。	4		
人文素质	遵守考场纪律，不出现声响，摇动桌椅等不文明行为。	4		
	不浪费材料和不损坏考试仪器、工具及设施。	3		
	任务完成后，整齐摆放图纸、仪器、记录工具、凳子，整理工作台面。	2		
总分				

作品评分表

序号	考核内容	评分标准		标准分(80分)	得分	备注
1	设计创意	整体协调	1-设计主题突出, 界面、家具、陈设等与主题风格协调, 得分: 9-10分(优)	10		
			2-设计主题明显, 界面、家具、陈设等设计较为切合主题风格, 得分: 7-8分(良)			
			3-设计主题基本明确, 界面、家具、陈设等与主题风格有基本搭配, 得分: 5-6分(中)			
			4-设计主题无体现或不明确, 界面、家具、陈设等与主题风格搭配混乱, 得分: 4分以下(差)			
		功能合理	1-功能安排合理, 流线布置科学, 尺度设置合理, 光照分布合理, 得分: 9-10分(优)	10		
			2-功能安排、流线布置、尺度设置合理及光照分布较为合理, 得分: 7-8分(良)			
			3-功能安排、流线布置、尺度设置合理及光照分布基本合理, 得分: 5-6分(中)			
			4-功能安排、流线布置、尺度设置合理及光照分布不合理, 得分: 4分及以下(差)			
2	空间关系	空间透视角度合理	1-透视角度选择考究, 视觉效果好, 能完善地表现空间, 得分: 9-10分(优)	10		
			2-透视角度选择较为恰当, 能较好地表现空间; 得分: 7-8分(良)			
			3-透视角度选择基本合理, 符合空间表现要求, 得分: 5-6分(中)			
			4-所选择的透视方式无法表达空间关系, 得分: 4分及以下(差)			
		空间透视关系准确	1-空间内各界面、形体的透视关系准确, 得分: 9-10分(优)	10		
			2-空间内各界面、形体的透视大体正确, 得分: 7-8分(良)			
			3-空间内各界面、形体的透视关系无明显的错误, 得分: 5-6分(中)			
			4-空间内各界面、形体的透视关系不准确或有明显的错误, 得分: 4分及以下(差)			
		家具及其他设施模型精确	1-家具、陈设等设施模型精确, 得分: 9-10(优)	10		
			2-家具、陈设等设施模型大体正确, 得分: 7-8(良)			
			3-家具、陈设等设施模型无明显的错误, 得分: 5-6(中)			
			4-家具、陈设等设施模型不准确或有明显的错误, 得分: 4分及以下(差)			
3	色彩与光影表达充	色彩关系协调	1-色彩关系明确, 色彩搭配协调, 整体感强, 视觉效果好, 得分: 9-10分(优)	10		
			2-色彩关系较为明确, 色彩搭配协调, 视觉效果较好, 得分: 7-8分(中)			
			3-色彩关系一般, 色彩搭配基本合理, 得分: 5-6分(中)			

序号	考核内容	评分标准	标准分(80分)	得分	备注
	光影自然生动	4-色彩关系混乱, 色彩搭配不合理, 得分: 4分及以下(差)	10		
		1-吊灯、筒灯、射灯、灯带、发光灯盘等灯光类型及强度设置准确, 得分: 9-10分(优)			
		2-吊灯、筒灯、射灯、灯带、发光灯盘等灯光类型及强度设置大体准确, 得分: 7-8分(良)			
		3-吊灯、筒灯、射灯、灯带、发光灯盘等灯光类型及强度设置无明显错误, 得分: 5-6分(中)			
		4-吊灯、筒灯、射灯、灯带、发光灯盘等灯光类型及强度设置有明显错误, 得分4分以下(差)			
4	材质表现充分	质感表现充分、纹理表现自然	10		
		1-质感表现充分、纹理表现自然, 得分: 9-10分(优)			
		2-质感、纹理表现良好, 得分: 7-8分(良)			
		3-质感、纹理表现一般, 得分: 5-6分(中)			
		4-无法表现材质质感与纹理, 或表现弱, 得分: 4分及以下(差)			
总分					

(5) 附图(CAD文件见素材2-3)



## 4. 试题编号：2-4:某家居空间室内设计创意与效果图表现

### (1) 任务描述

某室内装饰公司承接了家居空间室内设计项目，户型特征、面积见附图。户户主为未婚女青年，职业为某幼儿园幼师。请根据所提供的附图和相关信息，针对其指定设计区域，利用酷家乐、Photoshop、3D MAX、SketchUp等软件或设计平台，完成效果图一张，绘制完成后以JPEG图像格式保存到考试文件夹。

### (2) 实施条件

表2-4-1室内设计创意与效果图表现考核实施条件

项目	基本实施条件	备注
场地	准备1间计算机教室，计算机30台或以上，并配备用机2台以上；需组局域网，有服务器。	必备
软件	计算机装好CAD2007软件(或更高版本)或相近建筑绘图软件、Adobe Reader XI、photoshop cs3(或更高版本)、酷家乐、Microsoft Office 2010、PowerPoint、3D MAX、SketchUp等软件。	必备
资料	考卷、基本的模型材质素材库。	必备
材料、工具	A4草稿纸每人2张、笔自带	必备
测评专家	每5名考生配备一名考评员。考评员要求具备至少二年以上从事室内设计一线设计工作经验或五年以上室内设计教学经验。	必备

### (3) 考核时量

180分钟

### (4) 评分细则

评分总表

职业素养与人文素质得分	作品得分	总分

职业素养与人文素质评分表

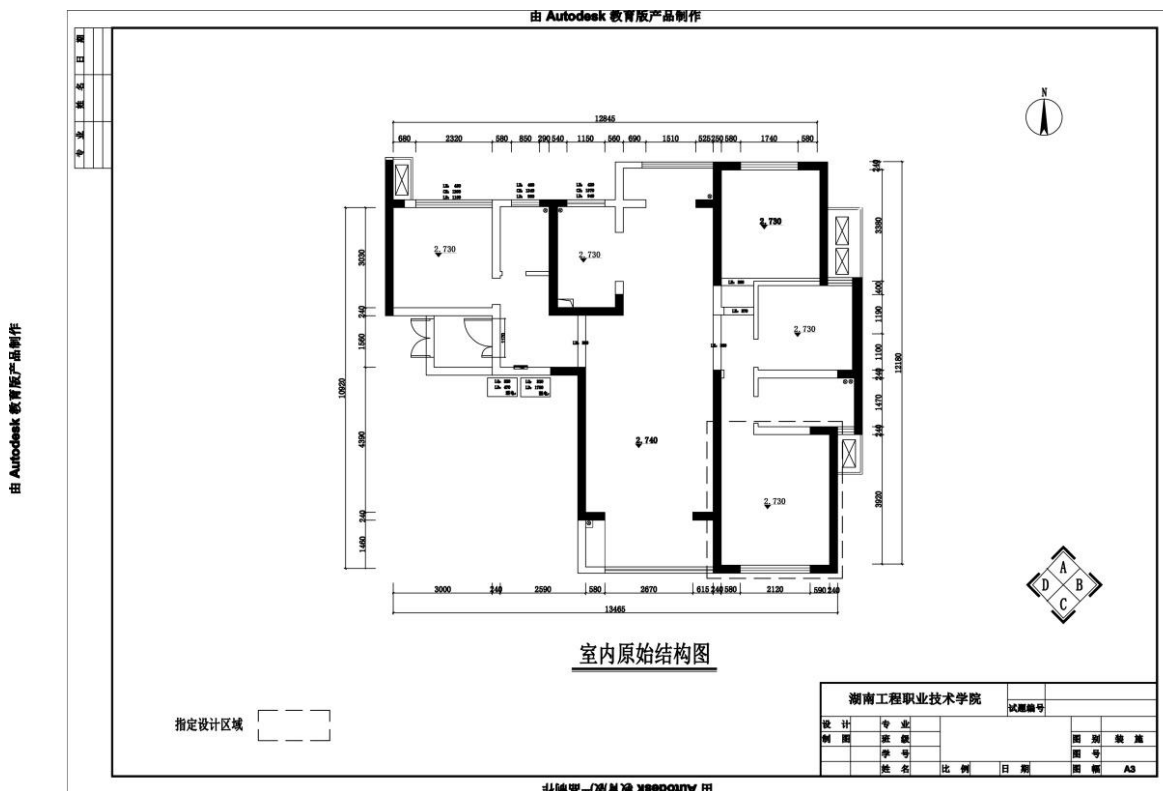
考核内容	评分标准	标准分(20分)	得分	备注
职业素养	检查考卷、相关绘图软件等是否齐全，做好准备工作。	3		出现明显失误造成图纸、工具书和工具设施严重损坏等；严重违反考场纪律，造成恶劣影响的本大项记0分。
	模型、风格、场景表达清晰、协调、自然。	4		
	作品完成后按照要求存放指定位置。	4		
人文素质	遵守考场纪律，不出现声响，摇动桌椅等不文明行为。	4		
	不浪费材料和不损坏考试仪器、工具及设施。	3		
	任务完成后，整齐摆放图纸、仪器、记录工具、凳子，整理工作台面。	2		
总 分				

作品评分表

序号	考核内容	评分标准		标准分(80分)	得分	备注
1	设计创意	整体协调	1-设计主题突出, 界面、家具、陈设等与主题风格协调, 得分: 9-10分(优)	10		
			2-设计主题明显, 界面、家具、陈设等设计较为切合主题风格, 得分: 7-8分(良)			
			3-设计主题基本明确, 界面、家具、陈设等与主题风格有基本搭配, 得分: 5-6分(中)			
			4-设计主题无体现或不明确, 界面、家具、陈设等与主题风格搭配混乱, 得分: 4分以下(差)			
		功能合理	1-功能安排合理, 流线布置科学, 尺度设置合理, 光照分布合理, 得分: 9-10分(优)	10		
			2-功能安排、流线布置、尺度设置合理及光照分布较为合理, 得分: 7-8分(良)			
			3-功能安排、流线布置、尺度设置合理及光照分布基本合理, 得分: 5-6分(中)			
			4-功能安排、流线布置、尺度设置合理及光照分布不合理, 得分: 4分及以下(差)			
2	空间关系	空间透视角度合理	1-透视角度选择考究, 视觉效果好, 能完善地表现空间, 得分: 9-10分(优)	10		
			2-透视角度选择较为恰当, 能较好地表现空间; 得分: 7-8分(良)			
			3-透视角度选择基本合理, 符合空间表现要求, 得分: 5-6分(中)			
			4-所选择的透视方式无法表达空间关系, 得分: 4分及以下(差)			
		空间透视关系准确	1-空间内各界面、形体的透视关系准确, 得分: 9-10分(优)	10		
			2-空间内各界面、形体的透视大体正确, 得分: 7-8分(良)			
			3-空间内各界面、形体的透视关系无明显的错误, 得分: 5-6分(中)			
			4-空间内各界面、形体的透视关系不准确或有明显的错误, 得分: 4分及以下(差)			
		家具及其他设施模型精确	1-家具、陈设等设施模型精确, 得分: 9-10(优)	10		
			2-家具、陈设等设施模型大体正确, 得分: 7-8(良)			
			3-家具、陈设等设施模型无明显的错误, 得分: 5-6(中)			
			4-家具、陈设等设施模型不准确或有明显的错误, 得分: 4分及以下(差)			
3	色彩与光影表达充	色彩关系协调	1-色彩关系明确, 色彩搭配协调, 整体感强, 视觉效果好, 得分: 9-10分(优)	10		
			2-色彩关系较为明确, 色彩搭配协调, 视觉效果较好, 得分: 7-8分(中)			
			3-色彩关系一般, 色彩搭配基本合理, 得分: 5-6分(中)			
			4-色彩关系混乱, 色彩搭配不合理, 得分: 4分及以			

序号	考核内容	评分标准	标准分(80分)	得分	备注
	光影自然生动	下(差)	10		
		1-吊灯、筒灯、射灯、灯带、发光灯盘等灯光类型及强度设置准确, 得分: 9-10分(优)			
		2-吊灯、筒灯、射灯、灯带、发光灯盘等灯光类型及强度设置大体准确, 得分: 7-8分(良)			
		3-吊灯、筒灯、射灯、灯带、发光灯盘等灯光类型及强度设置无明显错误, 得分: 5-6分(中)			
4	材质表现充分	4-吊灯、筒灯、射灯、灯带、发光灯盘等灯光类型及强度设置有明显错误, 得分4分以下(差)	10		
		1-质感表现充分、纹理表现自然			
		2-质感、纹理表现良好, 得分: 7-8分(良)			
		3-质感、纹理表现一般, 得分: 5-6分(中)			
总分					

(5) 附图(CAD文件见素材2-4)





## 5. 试题编号：2-5:某家居空间室内设计创意与效果图表现

### (1) 任务描述

某室内装饰公司承接了家居空间室内设计项目，户型特征、面积见附图。主为三口之家，男主人职业为银行工作人员，女主人职业为小学教师，有一女孩。请根据所提供的附图和相关信息，针对其指定设计区域，利用酷家乐、Photoshop、3D MAX、SketchUp等软件或设计平台，完成效果图一张，绘制完成后以JPEG图像格式保存到考试文件夹。

### (2) 实施条件

表2-5-1室内设计创意与效果图表现考核实施条件

项目	基本实施条件	备注
场地	准备1间计算机教室，计算机30台或以上，并配备用机2台以上；需组局域网，有服务器。	必备
软件	计算机装好CAD2007软件(或更高版本)或相近建筑绘图软件、Adobe Reader XI、photoshop cs3(或更高版本)、酷家乐、Microsoft Office 2010、PowerPoint、3D MAX、SketchUp等软件。	必备
资料	考卷、基本的模型材质素材库。	必备
材料、工具	A4草稿纸每人2张、笔自带	必备
测评专家	每5名考生配备一名考评员。考评员要求具备至少二年以上从事室内设计一线设计工作经验或五年以上室内设计教学经验。	必备

### (3) 考核时量

180分钟

### (4) 评分细则

评分总表

职业素养与人文素质得分	作品得分	总分

职业素养与人文素质评分表

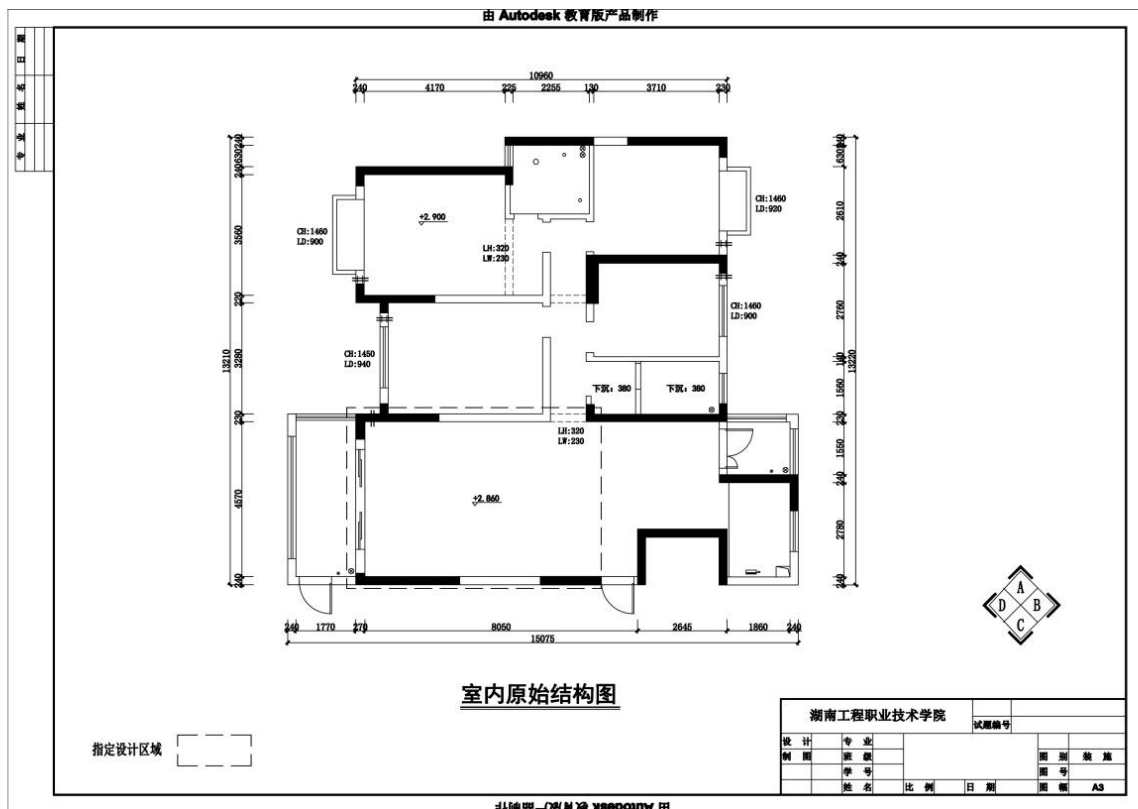
考核内容	评分标准	标准分(20分)	得分	备注
职业素养	检查考卷、相关绘图软件等是否齐全，做好准备工作。	3		出现明显失误造成图纸、工具书和工具设施严重损坏等；严重违反考场纪律，造成恶劣影响的 本大项记0分。
	模型、风格、场景表达清晰、协调、自然。	4		
	作品完成后按照要求存放到指定位置。	4		
人文素质	遵守考场纪律，不出现声响，摇动桌椅等不文明行为。	4		
	不浪费材料和不损坏考试仪器、工具及设施。	3		
	任务完成后，整齐摆放图纸、仪器、记录工具、凳子，整理工作台面。	2		
总 分				

作品评分表

序号	考核内容	评分标准		标准分(80分)	得分	备注
1	设计创意	整体协调	1-设计主题突出, 界面、家具、陈设等与主题风格协调, 得分: 9-10分(优)	10		
			2-设计主题明显, 界面、家具、陈设等设计较为切合主题风格, 得分: 7-8分(良)			
			3-设计主题基本明确, 界面、家具、陈设等与主题风格有基本搭配, 得分: 5-6分(中)			
			4-设计主题无体现或不明确, 界面、家具、陈设等与主题风格搭配混乱, 得分: 4分以下(差)			
		功能合理	1-功能安排合理, 流线布置科学, 尺度设置合理, 光照分布合理, 得分: 9-10分(优)	10		
			2-功能安排、流线布置、尺度设置合理及光照分布较为合理, 得分: 7-8分(良)			
			3-功能安排、流线布置、尺度设置合理及光照分布基本合理, 得分: 5-6分(中)			
			4-功能安排、流线布置、尺度设置合理及光照分布不合理, 得分: 4分及以下(差)			
2	空间关系	空间透视角度合理	1-透视角度选择考究, 视觉效果好, 能完善地表现空间, 得分: 9-10分(优)	10		
			2-透视角度选择较为恰当, 能较好地表现空间; 得分: 7-8分(良)			
			3-透视角度选择基本合理, 符合空间表现要求, 得分: 5-6分(中)			
			4-所选择的透视方式无法表达空间关系, 得分: 4分及以下(差)			
		空间透视关系准确	1-空间内各界面、形体的透视关系准确, 得分: 9-10分(优)	10		
			2-空间内各界面、形体的透视大体正确, 得分: 7-8分(良)			
			3-空间内各界面、形体的透视关系无明显的错误, 得分: 5-6分(中)			
			4-空间内各界面、形体的透视关系不准确或有明显的错误, 得分: 4分及以下(差)			
		家具及其他设施模型精确	1-家具、陈设等设施模型精确, 得分: 9-10(优)	10		
			2-家具、陈设等设施模型大体正确, 得分: 7-8(良)			
			3-家具、陈设等设施模型无明显的错误, 得分: 5-6(中)			
			4-家具、陈设等设施模型不准确或有明显的错误, 得分: 4分及以下(差)			
3	色彩与光影表达充	色彩关系协调	1-色彩关系明确, 色彩搭配协调, 整体感强, 视觉效果好, 得分: 9-10分(优)	10		
			2-色彩关系较为明确, 色彩搭配协调, 视觉效果较好, 得分: 7-8分(中)			
			3-色彩关系一般, 色彩搭配基本合理, 得分: 5-6分(中)			

序号	考核内容	评分标准	标准分(80分)	得分	备注
	光影自然生动	4-色彩关系混乱, 色彩搭配不合理, 得分: 4分及以下(差)	10		
		1-吊灯、筒灯、射灯、灯带、发光灯盘等灯光类型及强度设置准确, 得分: 9-10分(优)			
		2-吊灯、筒灯、射灯、灯带、发光灯盘等灯光类型及强度设置大体准确, 得分: 7-8分(良)			
		3-吊灯、筒灯、射灯、灯带、发光灯盘等灯光类型及强度设置无明显错误, 得分: 5-6分(中)			
4	材质表现充分	4-吊灯、筒灯、射灯、灯带、发光灯盘等灯光类型及强度设置有明显错误, 得分4分以下(差)	10		
		1-质感表现充分、纹理表现自然, 得分: 9-10分(优)			
		2-质感、纹理表现良好, 得分: 7-8分(良)			
		3-质感、纹理表现一般, 得分: 5-6分(中)			
总分					

(5) 附图(CAD文件见素材2-5)



## 6. 试题编号：2-6:某家居空间室内设计创意与效果图表现

### (1) 任务描述

某室内装饰公司承接了家居空间室内设计项目，户型特征、面积见附图。业主为三口之家，男主人职业为中学教师，女主人为自由职业者，有一女孩。请根据所提供的附图和相关信息，针对其指定设计区域，针对其指定设计区域，利用酷家乐、Photoshop、3D MAX、SketchUp等软件或设计平台，完成效果图一张，绘制完成后以JPEG图像格式保存到考试文件夹。

### (2) 实施条件

表2-6-1室内设计创意与效果图表现考核实施条件

项目	基本实施条件	备注
场地	准备1间计算机教室，计算机30台或以上，并配备用机2台以上；需组局域网，有服务器。	必备
软件	计算机装好CAD2007软件(或更高版本)或相近建筑绘图软件、Adobe Reader XI、photoshop cs3(或更高版本)、酷家乐、Microsoft Office 2010、PowerPoint、3D MAX、SketchUp等软件。	必备
资料	考卷、基本的模型材质素材库。	必备
材料、工具	A4草稿纸每人2张、笔自带	必备
测评专家	每5名考生配备一名考评员。考评员要求具备至少二年以上从事室内设计一线设计工作经验或五年以上室内设计教学经验。	必备

### (3) 考核时量

180分钟

### (4) 评分细则

评分总表

职业素养与人文素质得分	作品得分	总分

职业素养与人文素质评分表

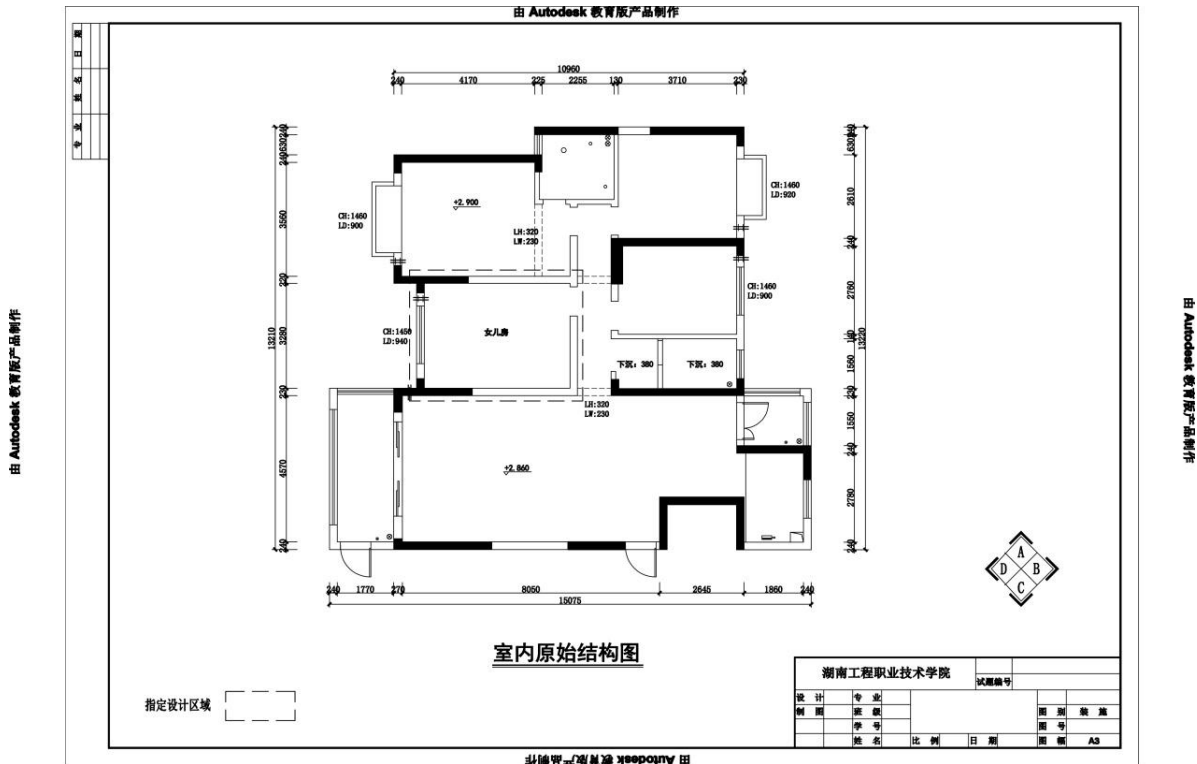
考核内容	评分标准	标准分(20分)	得分	备注
职业素养	检查考卷、相关绘图软件等是否齐全，做好准备工作。	3		出现明显失误造成图纸、工具书和工具设施严重损坏等；严重违反考场纪律，造成恶劣影响的本大项记0分。
	模型、风格、场景表达清晰、协调、自然。	4		
	作品完成后按照要求存放到指定位置。	4		
人文素质	遵守考场纪律，不出现声响，摇动桌椅等不文明行为。	4		
	不浪费材料和不损坏考试仪器、工具及设施。	3		
	任务完成后，整齐摆放图纸、仪器、记录工具、凳子，整理工作台面。	2		
总 分				

作品评分表

序号	考核内容	评分标准		标准分(80分)	得分	备注				
1	设计创意	整体协调	1-设计主题突出, 界面、家具、陈设等与主题风格协调, 得分: 9-10分(优)	10						
			2-设计主题明显, 界面、家具、陈设等设计较为切合主题风格, 得分: 7-8分(良)							
			3-设计主题基本明确, 界面、家具、陈设等与主题风格有基本搭配, 得分: 5-6分(中)							
			4-设计主题无体现或不明确, 界面、家具、陈设等与主题风格搭配混乱, 得分: 4分以下(差)							
		功能合理	1-功能安排合理, 流线布置科学, 尺度设置合理, 光照分布合理, 得分: 9-10分(优)	10						
			2-功能安排、流线布置、尺度设置合理及光照分布较为合理, 得分: 7-8分(良)							
			3-功能安排、流线布置、尺度设置合理及光照分布基本合理, 得分: 5-6分(中)							
			4-功能安排、流线布置、尺度设置合理及光照分布不合理, 得分: 4分及以下(差)							
2	空间关系	空间透视角度合理	1-透视角度选择考究, 视觉效果好, 能完善地表现空间, 得分: 9-10分(优)	10						
			2-透视角度选择较为恰当, 能较好地表现空间; 得分: 7-8分(良)							
			3-透视角度选择基本合理, 符合空间表现要求, 得分: 5-6分(中)							
			4-所选择的透视方式无法表达空间关系, 得分: 4分及以下(差)							
		空间透视关系准确	1-空间内各界面、形体的透视关系准确, 得分: 9-10分(优)	10						
			2-空间内各界面、形体的透视大体正确, 得分: 7-8分(良)							
			3-空间内各界面、形体的透视关系无明显的错误, 得分: 5-6分(中)							
			4-空间内各界面、形体的透视关系不准确或有明显的错误, 得分: 4分及以下(差)							
		家具及其他设施模型精确	1-家具、陈设等设施模型精确, 得分: 9-10分(优)	10						
			2-家具、陈设等设施模型大体正确, 得分: 7-8分(良)							
			3-家具、陈设等设施模型无明显的错误, 得分: 5-6分(中)							
			4-家具、陈设等设施模型不准确或有明显的错误, 得分: 4分及以下(差)							
		3	色彩与光影表达充	色彩关系协调			1-色彩关系明确, 色彩搭配协调, 整体感强, 视觉效果好, 得分: 9-10分(优)	10		
							2-色彩关系较为明确, 色彩搭配协调, 视觉效果较好, 得分: 7-8分(中)			
							3-色彩关系一般, 色彩搭配基本合理, 得分: 5-6分(中)			

序号	考核内容	评分标准	标准分(80分)	得分	备注
		4-色彩关系混乱, 色彩搭配不合理, 得分: 4分及以下(差)	10		
		1-吊灯、筒灯、射灯、灯带、发光灯盘等灯光类型及强度设置准确, 得分: 9-10分(优)			
		2-吊灯、筒灯、射灯、灯带、发光灯盘等灯光类型及强度设置大体准确, 得分: 7-8分(良)			
		3-吊灯、筒灯、射灯、灯带、发光灯盘等灯光类型及强度设置无明显错误, 得分: 5-6分(中)			
		4-吊灯、筒灯、射灯、灯带、发光灯盘等灯光类型及强度设置有明显错误, 得分4分以下(差)			
4	材质表现充分、纹理表现自然	1-质感表现充分、纹理表现自然, 得分: 9-10分(优)	10		
		2-质感、纹理表现良好, 得分: 7-8分(良)			
		3-质感、纹理表现一般, 得分: 5-6分(中)			
		4-无法表现材质质感与纹理, 或表现弱, 得分: 4分及以下(差)			
总分					

(5) 附图(CAD文件见素材2-6)





## 7. 试题编号：2-7:某家居空间室内设计创意与效果图表现

### (1) 任务描述

某室内装饰公司承接了家居空间室内设计项目，户型特征、面积见附图。业主为一对新婚夫妻，男主人职业为企业管理人员，女主人职业为房产销售人员。请根据所提供的附图和相关信息，针对其指定设计区域，利用酷家乐、Photoshop、3D MAX、SketchUp等软件或设计平台，完成效果图一张，绘制完成后以JPEG图像格式保存到考试文件夹。

### (2) 实施条件

表2-7-1室内设计创意与效果图表现考核实施条件

项目	基本实施条件	备注
场地	准备1间计算机教室，计算机30台或以上，并配备用机2台以上；需组局域网，有服务器。	必备
软件	计算机装好CAD2007软件(或更高版本)或相近建筑绘图软件、Adobe Reader XI、photoshop cs3(或更高版本)、酷家乐、Microsoft Office 2010、PowerPoint、3D MAX、SketchUp等软件。	必备
资料	考卷、基本的模型材质素材库。	必备
材料、工具	A4草稿纸每人2张、笔自带	必备
测评专家	每5名考生配备一名考评员。考评员要求具备至少二年以上从事室内设计一线设计工作经验或五年以上室内设计教学经验。	必备

### (3) 考核时量

180分钟

### (4) 评分细则

评分总表

职业素养与人文素质得分	作品得分	总分

职业素养与人文素质评分表

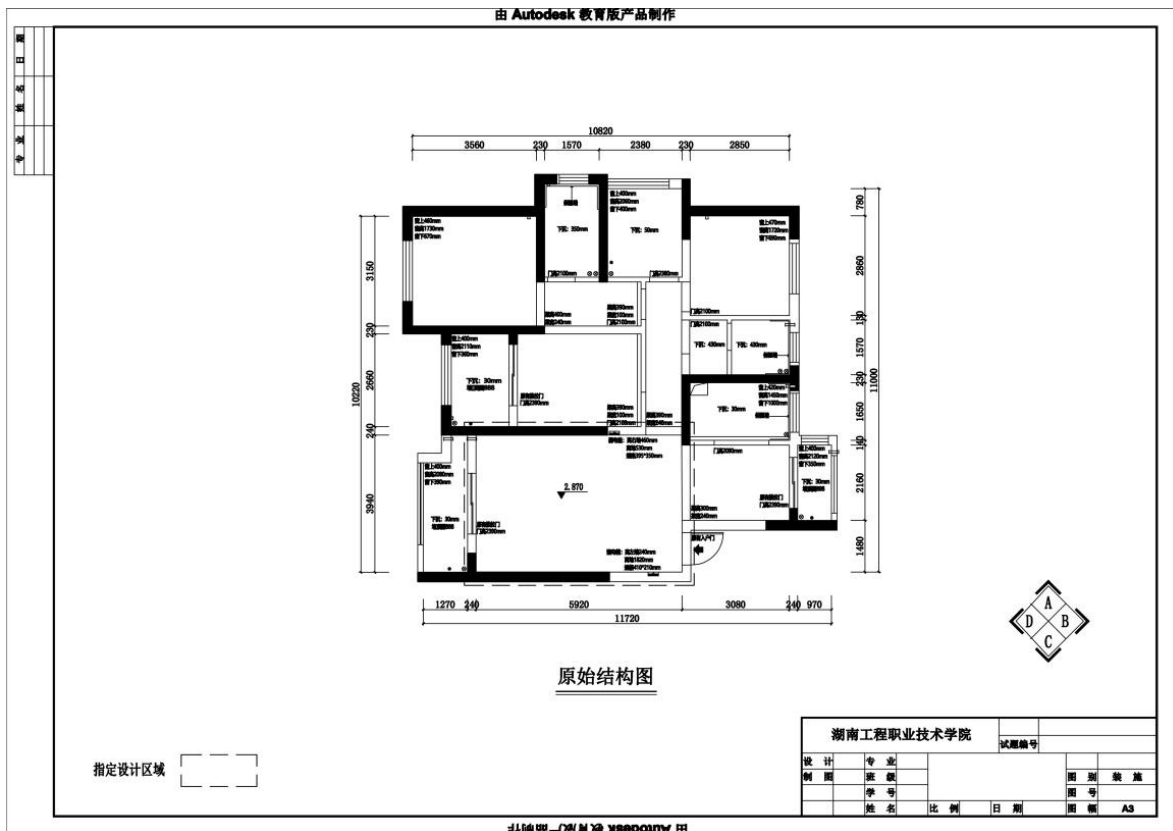
考核内容	评分标准	标准分(20分)	得分	备注
职业素养	检查考卷、相关绘图软件等是否齐全，做好准备工作。	3		出现明显失误造成图纸、工具书和工具设施严重损坏等；严重违反考场纪律，造成恶劣影响的，本大项记0分。
	模型、风格、场景表达清晰、协调、自然。	4		
	作品完成后按照要求存放到指定位置。	4		
人文素质	遵守考场纪律，不出现声响，摇动桌椅等不文明行为。	4		
	不浪费材料和不损坏考试仪器、工具及设施。	3		
	任务完成后，整齐摆放图纸、仪器、记录工具、凳子，整理工作台面。	2		
总 分				

作品评分表

序号	考核内容	评分标准		标准分(80分)	得分	备注
1	设计创意	整体协调	1-设计主题突出, 界面、家具、陈设等与主题风格协调, 得分: 9-10分(优)	10		
			2-设计主题明显, 界面、家具、陈设等设计较为切合主题风格, 得分: 7-8分(良)			
			3-设计主题基本明确, 界面、家具、陈设等与主题风格有基本搭配, 得分: 5-6分(中)			
			4-设计主题无体现或不明确, 界面、家具、陈设等与主题风格搭配混乱, 得分: 4分以下(差)			
		功能合理	1-功能安排合理, 流线布置科学, 尺度设置合理, 光照分布合理, 得分: 9-10分(优)	10		
			2-功能安排、流线布置、尺度设置合理及光照分布较为合理, 得分: 7-8分(良)			
			3-功能安排、流线布置、尺度设置合理及光照分布基本合理, 得分: 5-6分(中)			
			4-功能安排、流线布置、尺度设置合理及光照分布不合理, 得分: 4分及以下(差)			
2	空间关系	空间透视角度合理	1-透视角度选择考究, 视觉效果好, 能完善地表现空间, 得分: 9-10分(优)	10		
			2-透视角度选择较为恰当, 能较好地表现空间; 得分: 7-8分(良)			
			3-透视角度选择基本合理, 符合空间表现要求, 得分: 5-6分(中)			
			4-所选择的透视方式无法表达空间关系, 得分: 4分及以下(差)			
		空间透视关系准确	1-空间内各界面、形体的透视关系准确, 得分: 9-10分(优)	10		
			2-空间内各界面、形体的透视大体正确, 得分: 7-8分(良)			
			3-空间内各界面、形体的透视关系无明显的错误, 得分: 5-6分(中)			
			4-空间内各界面、形体的透视关系不准确或有明显的错误, 得分: 4分及以下(差)			
		家具及其他设施模型精确	1-家具、陈设等设施模型精确, 得分: 9-10(优)	10		
			2-家具、陈设等设施模型大体正确, 得分: 7-8(良)			
			3-家具、陈设等设施模型无明显的错误, 得分: 5-6(中)			
			4-家具、陈设等设施模型不准确或有明显的错误, 得分: 4分及以下(差)			
3	色彩与光影表达充	色彩关系协调	1-色彩关系明确, 色彩搭配协调, 整体感强, 视觉效果好, 得分: 9-10分(优)	10		
			2-色彩关系较为明确, 色彩搭配协调, 视觉效果较好, 得分: 7-8分(中)			
			3-色彩关系一般, 色彩搭配基本合理, 得分: 5-6分(中)			

序号	考核内容	评分标准	标准分(80分)	得分	备注
	光影自然生动	4-色彩关系混乱, 色彩搭配不合理, 得分: 4分及以下(差)	10		
		1-吊灯、筒灯、射灯、灯带、发光灯盘等灯光类型及强度设置准确, 得分: 9-10分(优)			
		2-吊灯、筒灯、射灯、灯带、发光灯盘等灯光类型及强度设置大体准确, 得分: 7-8分(良)			
		3-吊灯、筒灯、射灯、灯带、发光灯盘等灯光类型及强度设置无明显错误, 得分: 5-6分(中)			
		4-吊灯、筒灯、射灯、灯带、发光灯盘等灯光类型及强度设置有明显错误, 得分4分以下(差)			
4	材质表现充分、纹理表现自然	1-质感表现充分、纹理表现自然, 得分: 9-10分(优)	10		
		2-质感、纹理表现良好, 得分: 7-8分(良)			
		3-质感、纹理表现一般, 得分: 5-6分(中)			
		4-无法表现材质质感与纹理, 或表现弱, 得分: 4分及以下(差)			
总分					

(5) 附图(CAD文件见素材2-7)



## 8. 试题编号：2-8:某家居空间室内设计创意与效果图表现

### (1) 任务描述

某室内装饰公司承接了家居空间室内设计项目，户型特征、面积见附图。业主为一对中年夫妻，男女主人职业均为医生，有1个女孩。请根据所提供的附图和相关信息，针对其指定设计区域，利用酷家乐、Photoshop、3D MAX、SketchUp等软件或设计平台，完成效果图一张，绘制完成后以JPEG图像格式保存到考试文件夹。

### (2) 实施条件

表2-8-1室内设计创意与效果图表现考核实施条件

项目	基本实施条件	备注
场地	准备1间计算机教室，计算机30台或以上，并配备用机2台以上；需组局域网，有服务器。	必备
软件	计算机装好CAD2007软件(或更高版本)或相近建筑绘图软件、Adobe Reader XI、photoshop cs3(或更高版本)、酷家乐、Microsoft Office 2010、PowerPoint、3D MAX、SketchUp等软件。	必备
资料	考卷、基本的模型材质素材库。	必备
材料、工具	A4草稿纸每人2张、笔自带	必备
测评专家	每5名考生配备一名考评员。考评员要求具备至少二年以上从事室内设计一线设计工作经验或五年以上室内设计教学经验。	必备

### (3) 考核时量

180分钟

### (4) 评分细则

评分总表

职业素养与人文素质得分	作品得分	总分

职业素养与人文素质评分表

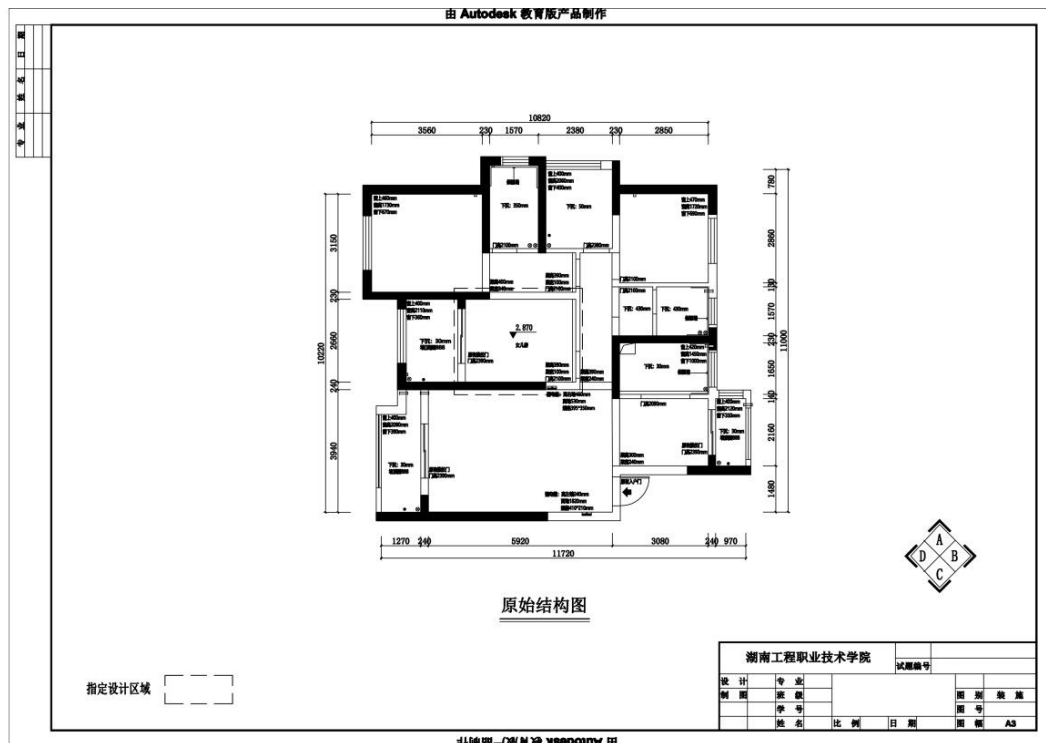
考核内容	评分标准	标准分(20分)	得分	备注
职业素养	检查考卷、相关绘图软件等是否齐全，做好准备工作。	3		出现明显失误造成图纸、工具书和工具设施严重损坏等；严重违反考场纪律，造成恶劣影响的本大项记0分。
	模型、风格、场景表达清晰、协调、自然。	4		
	作品完成后按照要求存放到指定位置。	4		
人文素质	遵守考场纪律，不出现声响，摇动桌椅等不文明行为。	4		
	不浪费材料和不损坏考试仪器、工具及设施。	3		
	任务完成后，整齐摆放图纸、仪器、记录工具、凳子，整理工作台面。	2		
总分				

作品评分表

序号	考核内容	评分标准		标准分(80分)	得分	备注
1	设计创意	整体协调	1-设计主题突出, 界面、家具、陈设等与主题风格协调, 得分: 9-10分(优)	10		
			2-设计主题明显, 界面、家具、陈设等设计较为切合主题风格, 得分: 7-8分(良)			
			3-设计主题基本明确, 界面、家具、陈设等与主题风格有基本搭配, 得分: 5-6分(中)			
			4-设计主题无体现或不明确, 界面、家具、陈设等与主题风格搭配混乱, 得分: 4分以下(差)			
	功能合理	1-功能安排合理, 流线布置科学, 尺度设置合理, 光照分布合理, 得分: 9-10分(优)	10			
		2-功能安排、流线布置、尺度设置合理及光照分布较为合理, 得分: 7-8分(良)				
		3-功能安排、流线布置、尺度设置合理及光照分布基本合理, 得分: 5-6分(中)				
		4-功能安排、流线布置、尺度设置合理及光照分布不合理, 得分: 4分及以下(差)				
2	空间透视角度合理	1-透视角度选择考究, 视觉效果好, 能完善地表现空间, 得分: 9-10分(优)	10			
		2-透视角度选择较为恰当, 能较好地表现空间; 得分: 7-8分(良)				
		3-透视角度选择基本合理, 符合空间表现要求, 得分: 5-6分(中)				
		4-所选择的透视方式无法表达空间关系, 得分: 4分及以下(差)				
	空间透视关系准确	1-空间内各界面、形体的透视关系准确, 得分: 9-10分(优)	10			
		2-空间内各界面、形体的透视大体正确, 得分: 7-8分(良)				
		3-空间内各界面、形体的透视关系无明显的错误, 得分: 5-6分(中)				
		4-空间内各界面、形体的透视关系不准确或有明显的错误, 得分: 4分及以下(差)				
	家具及其他设施模型精确	1-家具、陈设等设施模型精确, 得分: 9-10(优)	10			
		2-家具、陈设等设施模型大体正确, 得分: 7-8(良)				
		3-家具、陈设等设施模型无明显的错误, 得分: 5-6(中)				
		4-家具、陈设等设施模型不准确或有明显的错误, 得分: 4分及以下(差)				
3	色彩与光影表达充	色彩关系协调	1-色彩关系明确, 色彩搭配协调, 整体感强, 视觉效果好, 得分: 9-10分(优)	10		
			2-色彩关系较为明确, 色彩搭配协调, 视觉效果较好, 得分: 7-8分(中)			
			3-色彩关系一般, 色彩搭配基本合理, 得分: 5-6分(中)			

序号	考核内容	评分标准	标准分(80分)	得分	备注
	光影自然生动	4-色彩关系混乱, 色彩搭配不合理, 得分: 4分及以下(差)	10		
		1-吊灯、筒灯、射灯、灯带、发光灯盘等灯光类型及强度设置准确, 得分: 9-10分(优)			
		2-吊灯、筒灯、射灯、灯带、发光灯盘等灯光类型及强度设置大体准确, 得分: 7-8分(良)			
		3-吊灯、筒灯、射灯、灯带、发光灯盘等灯光类型及强度设置无明显错误, 得分: 5-6分(中)			
		4-吊灯、筒灯、射灯、灯带、发光灯盘等灯光类型及强度设置有明显错误, 得分4分以下(差)			
4	材质表现充分、纹理表现自然	1-质感表现充分、纹理表现自然, 得分: 9-10分(优)	10		
		2-质感、纹理表现良好, 得分: 7-8分(良)			
		3-质感、纹理表现一般, 得分: 5-6分(中)			
		4-无法表现材质质感与纹理, 或表现弱, 得分: 4分及以下(差)			
总分					

(5) 附图(CAD文件见素材2-8)





## 9. 试题编号：2-9:某家居空间室内设计创意与效果图表现

### (1) 任务描述

某室内装饰公司承接了家居空间室内设计项目，户型特征、面积见附图。业主为一对中年夫妻，男女主人职业均为公务员，有2个男孩。请根据所提供的附图和相关信息，针对其指定设计区域，利用酷家乐、Photoshop、3D MAX、SketchUp等软件或设计平台，完成效果图一张，绘制完成后以JPEG图像格式保存到考试文件夹。

### (2) 实施条件

表2-9-1室内设计创意与效果图表现考核实施条件

项目	基本实施条件	备注
场地	准备1间计算机教室，计算机30台或以上，并配备用机2台以上；需组局域网，有服务器。	必备
软件	计算机装好CAD2007软件(或更高版本)或相近建筑绘图软件、Adobe Reader XI、photoshop cs3(或更高版本)、酷家乐、Microsoft Office 2010、PowerPoint、3D MAX、SketchUp等软件。	必备
资料	考卷、基本的模型材质素材库。	必备
材料、工具	A4草稿纸每人2张、笔自带	必备
测评专家	每5名考生配备一名考评员。考评员要求具备至少二年以上从事室内设计一线设计工作经验或五年以上室内设计教学经验。	必备

### (3) 考核时量

180分钟

### (4) 评分细则

评分总表

职业素养与人文素质得分	作品得分	总分

职业素养与人文素质评分表

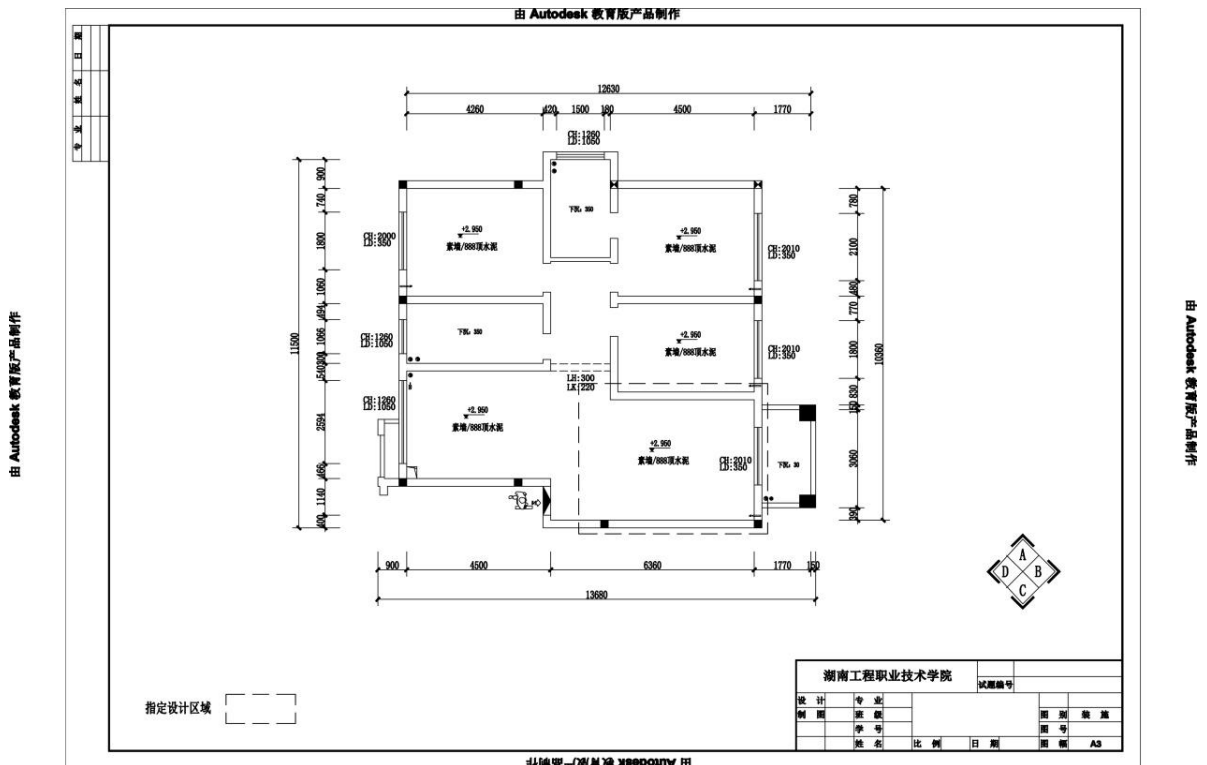
考核内容	评分标准	标准分(20分)	得分	备注
职业素养	检查考卷、相关绘图软件等是否齐全，做好准备工作。	3		出现明显失误造成图纸、工具书和工具设施严重损坏等；严重违反考场纪律，造成恶劣影响的本大项记0分。
	模型、风格、场景表达清晰、协调、自然。	4		
	作品完成后按照要求存放到指定位置。	4		
人文素质	遵守考场纪律，不出现声响，摇动桌椅等不文明行为。	4		
	不浪费材料和不损坏考试仪器、工具及设施。	3		
	任务完成后，整齐摆放图纸、仪器、记录工具、凳子，整理工作台面。	2		
总分				

作品评分表

序号	考核内容	评分标准		标准分(80分)	得分	备注
1	设计创意	整体协调	1-设计主题突出, 界面、家具、陈设等与主题风格协调, 得分: 9-10分(优)	10		
			2-设计主题明显, 界面、家具、陈设等设计较为切合主题风格, 得分: 7-8分(良)			
			3-设计主题基本明确, 界面、家具、陈设等与主题风格有基本搭配, 得分: 5-6分(中)			
			4-设计主题无体现或不明确, 界面、家具、陈设等与主题风格搭配混乱, 得分: 4分以下(差)			
		功能合理	1-功能安排合理, 流线布置科学, 尺度设置合理, 光照分布合理, 得分: 9-10分(优)	10		
			2-功能安排、流线布置、尺度设置合理及光照分布较为合理, 得分: 7-8分(良)			
			3-功能安排、流线布置、尺度设置合理及光照分布基本合理, 得分: 5-6分(中)			
			4-功能安排、流线布置、尺度设置合理及光照分布不合理, 得分: 4分及以下(差)			
2	空间关系	空间透视角度合理	1-透视角度选择考究, 视觉效果好, 能完善地表现空间, 得分: 9-10分(优)	10		
			2-透视角度选择较为恰当, 能较好地表现空间; 得分: 7-8分(良)			
			3-透视角度选择基本合理, 符合空间表现要求, 得分: 5-6分(中)			
			4-所选择的透视方式无法表达空间关系, 得分: 4分及以下(差)			
		空间透视关系准确	1-空间内各界面、形体的透视关系准确, 得分: 9-10分(优)	10		
			2-空间内各界面、形体的透视大体正确, 得分: 7-8分(良)			
			3-空间内各界面、形体的透视关系无明显的错误, 得分: 5-6分(中)			
			4-空间内各界面、形体的透视关系不准确或有明显的错误, 得分: 4分及以下(差)			
		家具及其他设施模型精确	1-家具、陈设等设施模型精确, 得分: 9-10(优)	10		
			2-家具、陈设等设施模型大体正确, 得分: 7-8(良)			
			3-家具、陈设等设施模型无明显的错误, 得分: 5-6(中)			
			4-家具、陈设等设施模型不准确或有明显的错误, 得分: 4分及以下(差)			
3	色彩与光影表达	色彩关系协调	1-色彩关系明确, 色彩搭配协调, 整体感强, 视觉效果好, 得分: 9-10分(优)	10		
			2-色彩关系较为明确, 色彩搭配协调, 视觉效果较好, 得分: 7-8分(中)			
			3-色彩关系一般, 色彩搭配基本合理, 得分: 5-6分(中)			

序号	考核内容	评分标准	标准分(80分)	得分	备注
	光影自然生动	4-色彩关系混乱, 色彩搭配不合理, 得分: 4分及以下(差)	10		
		1-吊灯、筒灯、射灯、灯带、发光灯盘等灯光类型及强度设置准确, 得分: 9-10分(优)			
		2-吊灯、筒灯、射灯、灯带、发光灯盘等灯光类型及强度设置大体准确, 得分: 7-8分(良)			
		3-吊灯、筒灯、射灯、灯带、发光灯盘等灯光类型及强度设置无明显错误, 得分: 5-6分(中)			
		4-吊灯、筒灯、射灯、灯带、发光灯盘等灯光类型及强度设置有明显错误, 得分4分以下(差)			
4	材质表现充分、纹理表现自然	1-质感表现充分、纹理表现自然, 得分: 9-10分(优)	10		
		2-质感、纹理表现良好, 得分: 7-8分(良)			
		3-质感、纹理表现一般, 得分: 5-6分(中)			
		4-无法表现材质质感与纹理, 或表现弱, 得分: 4分及以下(差)			
总分					

(5) 附图(CAD文件见素材2-9)



## 10. 试题编号：2-10:某家居空间室内设计创意与效果图表现

### (1) 任务描述

某室内装饰公司承接了家居空间室内设计项目，户型特征、面积见附图。男主人职业为软件工程师，女主人职业为出版社编辑，有一女孩。请根据所提供的附图和相关信息，针对其指定设计区域，利用酷家乐、Photoshop、3D MAX、SketchUp等软件或设计平台，完成效果图一张，绘制完成后以JPEG图像格式保存到考试文件夹。

### (2) 实施条件

表2-10-1室内设计创意与效果图表现考核实施条件

项目	基本实施条件	备注
场地	准备1间计算机教室，计算机30台或以上，并配备用机2台以上；需组局域网，有服务器。	必备
软件	计算机装好CAD2007软件(或更高版本)或相近建筑绘图软件、Adobe Reader XI、photoshop cs3(或更高版本)、酷家乐、Microsoft Office 2010、PowerPoint、3D MAX、SketchUp等软件。	必备
资料	考卷、基本的模型材质素材库。	必备
材料、工具	A4草稿纸每人2张、笔自带	必备
测评专家	每5名考生配备一名考评员。考评员要求具备至少二年以上从事室内设计一线设计工作经验或五年以上室内设计教学经验。	必备

### (3) 考核时量

180分钟

### (4) 评分细则

评分总表

职业素养与人文素质得分	作品得分	总分

职业素养与人文素质评分表

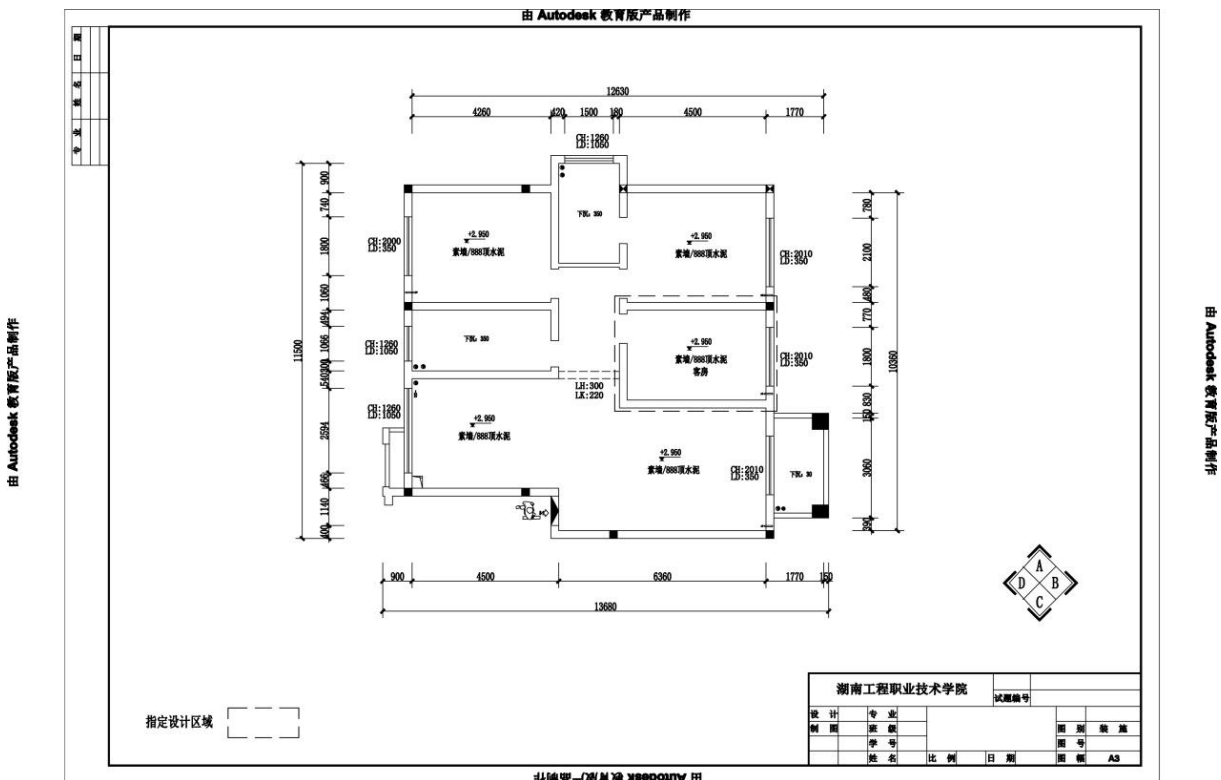
考核内容	评分标准	标准分(20分)	得分	备注
职业素养	检查考卷、相关绘图软件等是否齐全，做好准备工作。	3		出现明显失误造成图纸、工具书和工具设施严重损坏等；严重违反考场纪律，造成恶劣影响的 本大项记0分。
	模型、风格、场景表达清晰、协调、自然。	4		
	作品完成后按照要求存放到指定位置。	4		
人文素质	遵守考场纪律，不出现声响，摇动桌椅等不文明行为。	4		
	不浪费材料和不损坏考试仪器、工具及设施。	3		
	任务完成后，整齐摆放图纸、仪器、记录工具、凳子，整理工作台面。	2		
总 分				

作品评分表

序号	考核内容	评分标准		标准分(80分)	得分	备注
1	设计创意	整体协调	1-设计主题突出, 界面、家具、陈设等与主题风格协调, 得分: 9-10分(优)	10		
			2-设计主题明显, 界面、家具、陈设等设计较为切合主题风格, 得分: 7-8分(良)			
			3-设计主题基本明确, 界面、家具、陈设等与主题风格有基本搭配, 得分: 5-6分(中)			
			4-设计主题无体现或不明确, 界面、家具、陈设等与主题风格搭配混乱, 得分: 4分以下(差)			
		功能合理	1-功能安排合理, 流线布置科学, 尺度设置合理, 光照分布合理, 得分: 9-10分(优)	10		
			2-功能安排、流线布置、尺度设置合理及光照分布较为合理, 得分: 7-8分(良)			
			3-功能安排、流线布置、尺度设置合理及光照分布基本合理, 得分: 5-6分(中)			
			4-功能安排、流线布置、尺度设置合理及光照分布不合理, 得分: 4分及以下(差)			
2	空间关系	空间透视角度合理	1-透视角度选择考究, 视觉效果好, 能完善地表现空间, 得分: 9-10分(优)	10		
			2-透视角度选择较为恰当, 能较好地表现空间; 得分: 7-8分(良)			
			3-透视角度选择基本合理, 符合空间表现要求, 得分: 5-6分(中)			
			4-所选择的透视方式无法表达空间关系, 得分: 4分及以下(差)			
		空间透视关系准确	1-空间内各界面、形体的透视关系准确, 得分: 9-10分(优)	10		
			2-空间内各界面、形体的透视大体正确, 得分: 7-8分(良)			
			3-空间内各界面、形体的透视关系无明显的错误, 得分: 5-6分(中)			
			4-空间内各界面、形体的透视关系不准确或有明显的错误, 得分: 4分及以下(差)			
		家具及其他设施模型精确	1-家具、陈设等设施模型精确, 得分: 9-10(优)	10		
			2-家具、陈设等设施模型大体正确, 得分: 7-8(良)			
			3-家具、陈设等设施模型无明显的错误, 得分: 5-6(中)			
			4-家具、陈设等设施模型不准确或有明显的错误, 得分: 4分及以下(差)			
3	色彩与光影表达充	色彩关系协调	1-色彩关系明确, 色彩搭配协调, 整体感强, 视觉效果好, 得分: 9-10分(优)	10		
			2-色彩关系较为明确, 色彩搭配协调, 视觉效果较好, 得分: 7-8分(中)			
			3-色彩关系一般, 色彩搭配基本合理, 得分: 5-6分(中)			

序号	考核内容	评分标准	标准分(80分)	得分	备注
	光影自然生动	4-色彩关系混乱, 色彩搭配不合理, 得分: 4分及以下(差)	10		
		1-吊灯、筒灯、射灯、灯带、发光灯盘等灯光类型及强度设置准确, 得分: 9-10分(优)			
		2-吊灯、筒灯、射灯、灯带、发光灯盘等灯光类型及强度设置大体准确, 得分: 7-8分(良)			
		3-吊灯、筒灯、射灯、灯带、发光灯盘等灯光类型及强度设置无明显错误, 得分: 5-6分(中)			
		4-吊灯、筒灯、射灯、灯带、发光灯盘等灯光类型及强度设置有明显错误, 得分4分以下(差)			
4	材质表现充分	1-质感表现充分、纹理表现自然, 得分: 9-10分(优)	10		
		2-质感、纹理表现良好, 得分: 7-8分(良)			
		3-质感、纹理表现一般, 得分: 5-6分(中)			
		4-无法表现材质质感与纹理, 或表现弱, 得分: 4分及以下(差)			
总分					

(5) 附图(CAD文件见素材2-10)





## 11. 试题编号：2-11:某家居空间室内设计创意与效果图表现

### (1) 任务描述

某室内装饰公司承接了家居空间室内设计项目，户型特征、面积见附图。男主人职业为建筑设计师，女主人职业为出版社编辑，有一女孩。请根据所提供的附图和相关信息，针对其指定设计区域，利用酷家乐、Photoshop、3D MAX、SketchUp等软件或设计平台，完成效果图一张，绘制完成后以JPEG图像格式保存到考试文件夹。

### (2) 实施条件

表2-11-1室内设计创意与效果图表现考核实施条件

项目	基本实施条件	备注
场地	准备1间计算机教室，计算机30台或以上，并配备用机2台以上；需组局域网，有服务器。	必备
软件	计算机装好CAD2007软件(或更高版本)或相近建筑绘图软件、Adobe Reader XI、photoshop cs3(或更高版本)、酷家乐、Microsoft Office 2010、PowerPoint、3D MAX、SketchUp等软件。	必备
资料	考卷、基本的模型材质素材库。	必备
材料、工具	A4草稿纸每人2张、笔自带	必备
测评专家	每5名考生配备一名考评员。考评员要求具备至少二年以上从事室内设计一线设计工作经验或五年以上室内设计教学经验。	必备

### (3) 考核时量

180分钟

### (4) 评分细则

评分总表

职业素养与人文素质得分	作品得分	总分

职业素养与人文素质评分表

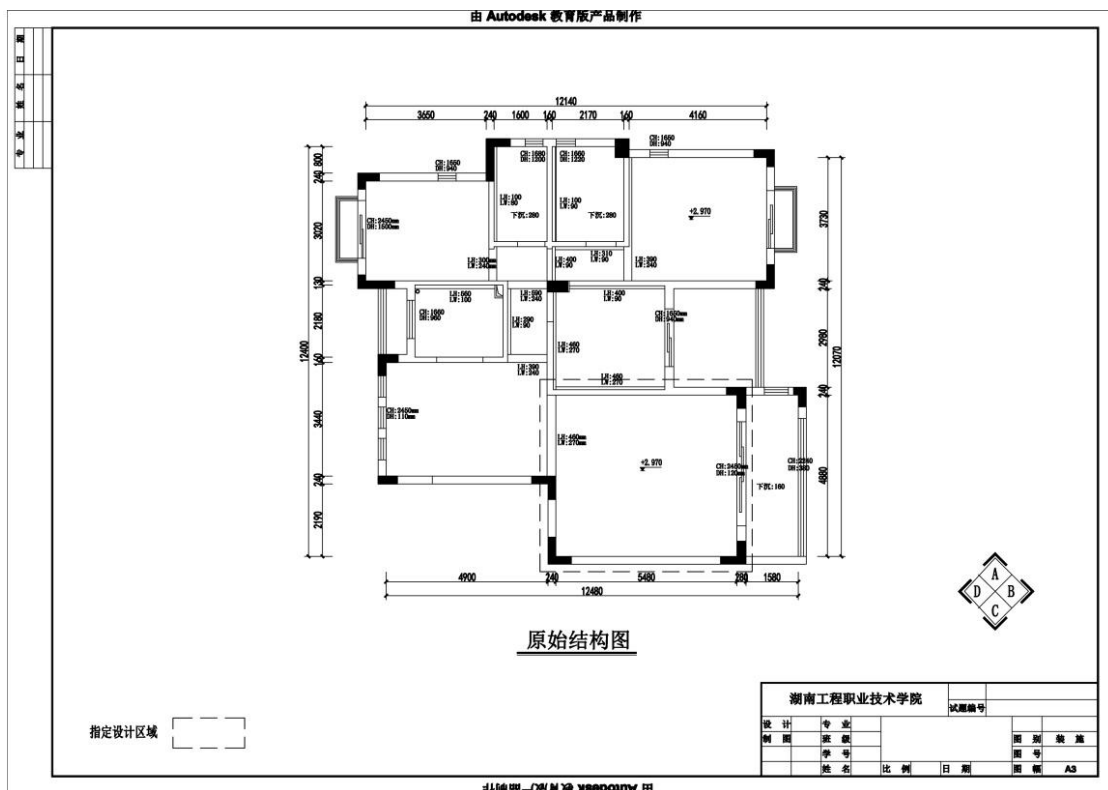
考核内容	评分标准	标准分(20分)	得分	备注
职业素养	检查考卷、相关绘图软件等是否齐全，做好准备工作。	3		出现明显失误造成图纸、工具书和工具设施严重损坏等；严重违反考场纪律，造成恶劣影响的本大项记0分。
	模型、风格、场景表达清晰、协调、自然。	4		
	作品完成后按照要求存放指定位置。	4		
人文素质	遵守考场纪律，不出现声响，摇动桌椅等不文明行为。	4		
	不浪费材料和不损坏考试仪器、工具及设施。	3		
	任务完成后，整齐摆放图纸、仪器、记录工具、凳子，整理工作台面。	2		
总 分				

作品评分表

序号	考核内容	评分标准		标准分 (80分)	得分	备注
1	设计创意	整体协调	1-设计主题突出, 界面、家具、陈设等与主题风格协调, 得分: 9-10分(优)	10		
			2-设计主题明显, 界面、家具、陈设等设计较为切合主题风格, 得分: 7-8分(良)			
			3-设计主题基本明确, 界面、家具、陈设等与主题风格有基本搭配, 得分: 5-6分(中)			
			4-设计主题无体现或不明确, 界面、家具、陈设等与主题风格搭配混乱, 得分: 4分以下(差)			
		功能合理	1-功能安排合理, 流线布置科学, 尺度设置合理, 光照分布合理, 得分: 9-10分(优)	10		
			2-功能安排、流线布置、尺度设置合理及光照分布较为合理, 得分: 7-8分(良)			
			3-功能安排、流线布置、尺度设置合理及光照分布基本合理, 得分: 5-6分(中)			
			4-功能安排、流线布置、尺度设置合理及光照分布不合理, 得分: 4分及以下(差)			
2	空间关系	空间透视角度合理	1-透视角度选择考究, 视觉效果好, 能完善地表现空间, 得分: 9-10分(优)	10		
			2-透视角度选择较为恰当, 能较好地表现空间; 得分: 7-8分(良)			
			3-透视角度选择基本合理, 符合空间表现要求, 得分: 5-6分(中)			
			4-所选择的透视方式无法表达空间关系, 得分: 4分及以下(差)			
		空间透视关系准确	1-空间内各界面、形体的透视关系准确, 得分: 9-10分(优)	10		
			2-空间内各界面、形体的透视大体正确, 得分: 7-8分(良)			
			3-空间内各界面、形体的透视关系无明显的错误, 得分: 5-6分(中)			
			4-空间内各界面、形体的透视关系不准确或有明显的错误, 得分: 4分及以下(差)			
		家具及其他设施模型精确	1-家具、陈设等设施模型精确, 得分: 9-10(优)	10		
			2-家具、陈设等设施模型大体正确, 得分: 7-8(良)			
			3-家具、陈设等设施模型无明显的错误, 得分: 5-6(中)			
			4-家具、陈设等设施模型不准确或有明显的错误, 得分: 4分及以下(差)			
3	色彩与光影表达充分	色彩关系协调	1-色彩关系明确, 色彩搭配协调, 整体感强, 视觉效果好, 得分: 9-10分(优)	10		
			2-色彩关系较为明确, 色彩搭配协调, 视觉效果较好, 得分: 7-8分(中)			
			3-色彩关系一般, 色彩搭配基本合理, 得分: 5-6分(中)			

序号	考核内容	评分标准	标准分 (80分)	得分	备注
	光影自然生动	4-色彩关系混乱, 色彩搭配不合理, 得分: 4分及以下(差)	10		
		1-吊灯、筒灯、射灯、灯带、发光灯盘等灯光类型及强度设置准确, 得分: 9-10分(优)			
		2-吊灯、筒灯、射灯、灯带、发光灯盘等灯光类型及强度设置大体准确, 得分: 7-8分(良)			
		3-吊灯、筒灯、射灯、灯带、发光灯盘等灯光类型及强度设置无明显错误, 得分: 5-6分(中)			
		4-吊灯、筒灯、射灯、灯带、发光灯盘等灯光类型及强度设置有明显错误, 得分4分以下(差)			
4	材质表现充分、纹理表现自然	1-质感表现充分、纹理表现自然, 得分: 9-10分(优)	10		
		2-质感、纹理表现良好, 得分: 7-8分(良)			
		3-质感、纹理表现一般, 得分: 5-6分(中)			
		4-无法表现材质质感与纹理, 或表现弱, 得分: 4分及以下(差)			
总分					

(5) 附图 (CAD文件见素材2-11)



## 12. 试题编号：2-12:某家居空间室内设计创意与效果图表现

### (1) 任务描述

某室内装饰公司承接了家居空间室内设计项目，户型特征、面积见附图。男主人职业为金融从业人员，女主人职业为会计，有2个男孩。请根据所提供的附图和相关信息，针对其指定设计区域，利用酷家乐、Photoshop、3D MAX、SketchUp等软件或设计平台，完成效果图一张，绘制完成后以JPEG图像格式保存到考试文件夹。

### (2) 实施条件

表2-12-1室内设计创意与效果图表现考核实施条件

项目	基本实施条件	备注
场地	准备1间计算机教室，计算机30台或以上，并配备用机2台以上；需组局域网，有服务器。	必备
软件	计算机装好CAD2007软件(或更高版本)或相近建筑绘图软件、Adobe Reader XI、photoshop cs3(或更高版本)、酷家乐、Microsoft Office 2010、PowerPoint、3D MAX、SketchUp等软件。	必备
资料	考卷、基本的模型材质素材库。	必备
材料、工具	A4草稿纸每人2张、笔自带	必备
测评专家	每5名考生配备一名考评员。考评员要求具备至少二年以上从事室内设计一线设计工作经验或五年以上室内设计教学经验。	必备

### (3) 考核时量

180分钟

### (4) 评分细则

评分总表

职业素养与人文素质得分	作品得分	总分

职业素养与人文素质评分表

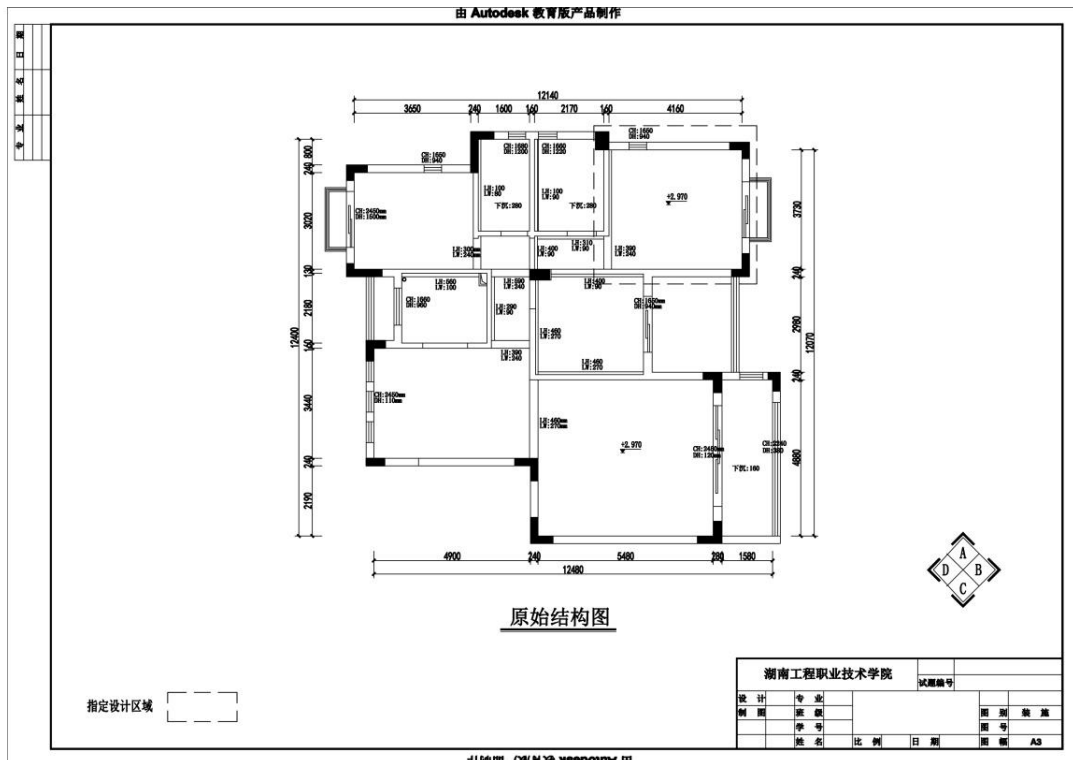
考核内容	评分标准	标准分(20分)	得分	备注
职业素养	检查考卷、相关绘图软件等是否齐全，做好准备工作。	3		出现明显失误造成图纸、工具书和工具设施严重损坏等；严重违反考场纪律，造成恶劣影响的本大项记0分。
	模型、风格、场景表达清晰、协调、自然。	4		
	作品完成后按照要求存放指定位置。	4		
人文素质	遵守考场纪律，不出现声响，摇动桌椅等不文明行为。	4		
	不浪费材料和不损坏考试仪器、工具及设施。	3		
	任务完成后，整齐摆放图纸、仪器、记录工具、凳子，整理工作台面。	2		
总分				

作品评分表

序号	考核内容	评分标准		标准分(80分)	得分	备注
1	设计创意	整体协调	1-设计主题突出, 界面、家具、陈设等与主题风格协调, 得分: 9-10分(优)	10		
			2-设计主题明显, 界面、家具、陈设等设计较为切合主题风格, 得分: 7-8分(良)			
			3-设计主题基本明确, 界面、家具、陈设等与主题风格有基本搭配, 得分: 5-6分(中)			
			4-设计主题无体现或不明确, 界面、家具、陈设等与主题风格搭配混乱, 得分: 4分以下(差)			
		功能合理	1-功能安排合理, 流线布置科学, 尺度设置合理, 光照分布合理, 得分: 9-10分(优)	10		
			2-功能安排、流线布置、尺度设置合理及光照分布较为合理, 得分: 7-8分(良)			
			3-功能安排、流线布置、尺度设置合理及光照分布基本合理, 得分: 5-6分(中)			
			4-功能安排、流线布置、尺度设置合理及光照分布不合理, 得分: 4分及以下(差)			
2	空间关系	空间透视角度合理	1-透视角度选择考究, 视觉效果好, 能完善地表现空间, 得分: 9-10分(优)	10		
			2-透视角度选择较为恰当, 能较好地表现空间; 得分: 7-8分(良)			
			3-透视角度选择基本合理, 符合空间表现要求, 得分: 5-6分(中)			
			4-所选择的透视方式无法表达空间关系, 得分: 4分及以下(差)			
		空间透视关系准确	1-空间内各界面、形体的透视关系准确, 得分: 9-10分(优)	10		
			2-空间内各界面、形体的透视大体正确, 得分: 7-8分(良)			
			3-空间内各界面、形体的透视关系无明显的错误, 得分: 5-6分(中)			
			4-空间内各界面、形体的透视关系不准确或有明显的错误, 得分: 4分及以下(差)			
		家具及其他设施模型精确	1-家具、陈设等设施模型精确, 得分: 9-10分(优)	10		
			2-家具、陈设等设施模型大体正确, 得分: 7-8分(良)			
			3-家具、陈设等设施模型无明显的错误, 得分: 5-6分(中)			
			4-家具、陈设等设施模型不准确或有明显的错误, 得分: 4分及以下(差)			
3	色彩与光影表达充	色彩关系协调	1-色彩关系明确, 色彩搭配协调, 整体感强, 视觉效果好, 得分: 9-10分(优)	10		
			2-色彩关系较为明确, 色彩搭配协调, 视觉效果较好, 得分: 7-8分(中)			
			3-色彩关系一般, 色彩搭配基本合理, 得分: 5-6分(中)			
			4-色彩关系混乱, 色彩搭配不合理, 得分: 4分及以			

序号	考核内容	评分标准	标准分(80分)	得分	备注
	光影自然生动	下(差)	10		
		1-吊灯、筒灯、射灯、灯带、发光灯盘等灯光类型及强度设置准确, 得分: 9-10分(优)			
		2-吊灯、筒灯、射灯、灯带、发光灯盘等灯光类型及强度设置大体准确, 得分: 7-8分(良)			
		3--吊灯、筒灯、射灯、灯带、发光灯盘等灯光类型及强度设置无明显错误, 得分: 5-6分(中)			
4	材质表现充分、纹理表现自然	1-质感表现充分、纹理表现自然, 得分: 9-10分(优)	10		
		2-质感、纹理表现良好, 得分: 7-8分(良)			
		3-质感、纹理表现一般, 得分: 5-6分(中)			
		4-无法表现材质质感与纹理, 或表现弱, 得分: 4分及以下(差)			
总分					

(5) 附图(CAD文件见素材2-12)





### 13. 试题编号：2-13:某家居空间室内设计创意与效果图表现

(1) 任务描述

某室内装饰公司承接了家居空间室内设计项目，户型特征、面积见附图。业主家庭常住人口为四人，男主人从事汽车销售行业，女主人从事美容行业，有一女孩8岁，有一男孩3岁。请根据所提供的附图和相关信息，针对其指定设计区域，利用酷家乐、Photoshop、3D MAX、SketchUp等软件或设计平台，完成效果图一张，绘制完成后以JPEG图像格式保存到考试文件夹。

(2) 实施条件

表2-13-1室内设计创意与效果图表现考核实施条件

项目	基本实施条件	备注
场地	准备1间计算机教室，计算机30台或以上，并配备用机2台以上；需组局域网，有服务器。	必备
软件	计算机装好CAD2007软件(或更高版本)或相近建筑绘图软件、Adobe Reader XI、photoshop cs3(或更高版本)、酷家乐、Microsoft Office 2010、PowerPoint、3D MAX、SketchUp等软件。	必备
资料	考卷、基本的模型材质素材库。	必备
材料、工具	A4草稿纸每人2张、笔自带	必备
测评专家	每5名考生配备一名考评员。考评员要求具备至少二年以上从事室内设计一线设计工作经验或五年以上室内设计教学经验。	必备

(3) 考核时量

180分钟

(4) 评分细则

评分总表

职业素养与人文素质得分	作品得分	总分

职业素养与人文素质评分表

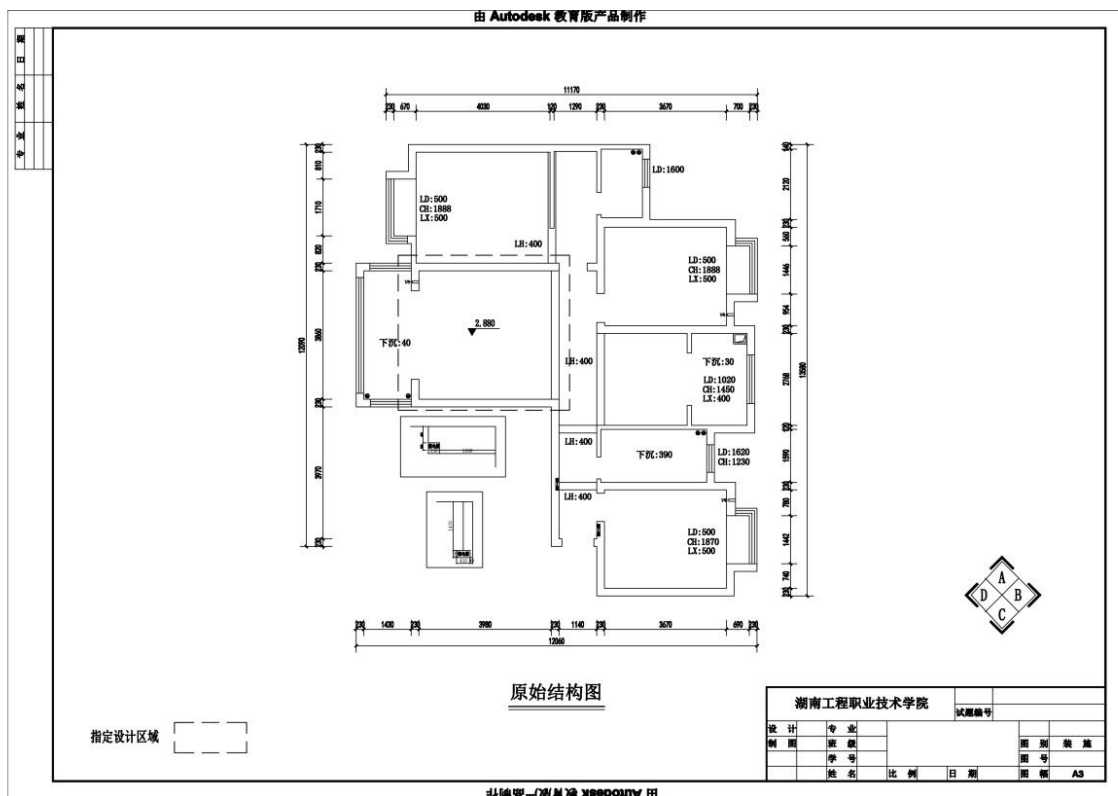
考核内容	评分标准	标准分(20分)	得分	备注
职业素养	检查考卷、相关绘图软件等是否齐全，做好准备工作。	3		出现明显失误造成图纸、工具书和工具设施严重损坏等；严重违反考场纪律，造成恶劣影响的本大项记0分。
	模型、风格、场景表达清晰、协调、自然。	4		
	作品完成后按照要求存放指定位置。	4		
人文素质	遵守考场纪律，不出现声响，摇动桌椅等不文明行为。	4		
	不浪费材料和不损坏考试仪器、工具及设施。	3		
	任务完成后，整齐摆放图纸、仪器、记录工具、凳子，整理工作台面。	2		
总分				

作品评分表

序号	考核内容	评分标准	标准分(80分)	得分	备注
1	设计创意	整体协调	1-设计主题突出,界面、家具、陈设等与主题风格协调,得分:9-10分(优)	10	
			2-设计主题明显,界面、家具、陈设等设计较为切合主题风格,得分:7-8分(良)		
			3-设计主题基本明确,界面、家具、陈设等与主题风格有基本搭配,得分:5-6分(中)		
			4-设计主题无体现或不明确,界面、家具、陈设等与主题风格搭配混乱,得分:4分以下(差)		
	功能合理		1-功能安排合理,流线布置科学,尺度设置合理,光照分布合理,得分:9-10分(优)	10	
			2-功能安排、流线布置、尺度设置合理及光照分布较为合理,得分:7-8分(良)		
			3-功能安排、流线布置、尺度设置合理及光照分布基本合理,得分:5-6分(中)		
			4-功能安排、流线布置、尺度设置合理及光照分布不合理,得分:4分及以下(差)		
2	空间透视角度合理	1-透视角度选择考究,视觉效果好,能完善地表现空间,得分:9-10分(优)	10		
		2-透视角度选择较为恰当,能较好地表现空间;得分:7-8分(良)			
		3-透视角度选择基本合理,符合空间表现要求,得分:5-6分(中)			
		4-所选择的透视方式无法表达空间关系,得分:4分及以下(差)			
	空间透视关系准确		1-空间内各界面、形体的透视关系准确,得分:9-10分(优)	10	
			2-空间内各界面、形体的透视大体正确,得分:7-8分(良)		
			3-空间内各界面、形体的透视关系无明显的错误,得分:5-6分(中)		
			4-空间内各界面、形体的透视关系不准确或有明显的错误,得分:4分及以下(差)		
	家具及其他设施模型精确		1-家具、陈设等设施模型精确,得分:9-10分(优)	10	
			2-家具、陈设等设施模型大体正确,得分:7-8分(良)		
			3-家具、陈设等设施模型无明显的错误,得分:5-6分(中)		
			4-家具、陈设等设施模型不准确或有明显的错误,得分:4分及以下(差)		
3	色彩与光影表达充	色彩关系协调	1-色彩关系明确,色彩搭配协调,整体感强,视觉效果好,得分:9-10分(优)	10	
			2-色彩关系较为明确,色彩搭配协调,视觉效果较好,得分:7-8分(中)		
			3-色彩关系一般,色彩搭配基本合理,得分:5-6分(中)		
			4-色彩关系混乱,色彩搭配不合理,得分:4分及以		

序号	考核内容	评分标准	标准分 (80分)	得分	备注
		下(差)			
	光影自然生动	1-吊灯、筒灯、射灯、灯带、发光灯盘等灯光类型及强度设置准确, 得分: 9-10分(优)	10		
		2-吊灯、筒灯、射灯、灯带、发光灯盘等灯光类型及强度设置大体准确, 得分: 7-8分(良)			
		3--吊灯、筒灯、射灯、灯带、发光灯盘等灯光类型及强度设置无明显错误, 得分: 5-6分(中)			
		4-吊灯、筒灯、射灯、灯带、发光灯盘等灯光类型及强度设置有明显错误, 得分4分以下(差)			
4	材质表现充分、纹理表现自然	1-质感表现充分、纹理表现自然, 得分: 9-10分(优)	10		
		2-质感、纹理表现良好, 得分: 7-8分(良)			
		3-质感、纹理表现一般, 得分: 5-6分(中)			
		4-无法表现材质质感与纹理, 或表现弱, 得分: 4分及以下(差)			
总分					

(5) 附图 (CAD文件见素材2-13)



## 14. 试题编号：2-14:某家居空间室内设计创意与效果图表现

### (1) 任务描述

某室内装饰公司承接了家居空间室内设计项目，户型特征、面积见附图。业主家庭常住人口为三人，男主人从事电视媒体行业，女主人从事幼儿教育行业，有一女孩。请根据所提供的附图和相关信息，针对其指定设计区域，利用酷家乐、Photoshop、3D MAX、SketchUp等软件或设计平台，完成效果图一张，绘制完成后以JPEG图像格式保存到考试文件夹。

### (2) 实施条件

表2-14-1室内设计创意与效果图表现考核实施条件

项目	基本实施条件	备注
场地	准备1间计算机教室，计算机30台或以上，并配备用机2台以上；需组局域网，有服务器。	必备
软件	计算机装好CAD2007软件(或更高版本)或相近建筑绘图软件、Adobe Reader XI、photoshop cs3(或更高版本)、酷家乐、Microsoft Office 2010、PowerPoint、3D MAX、SketchUp等软件。	必备
资料	考卷、基本的模型材质素材库。	必备
材料、工具	A4草稿纸每人2张、笔自带	必备
测评专家	每5名考生配备一名考评员。考评员要求具备至少二年以上从事室内设计一线设计工作经验或五年以上室内设计教学经验。	必备

### (3) 考核时量

180分钟

### (4) 评分细则

评分总表

职业素养与人文素质得分	作品得分	总分

职业素养与人文素质评分表

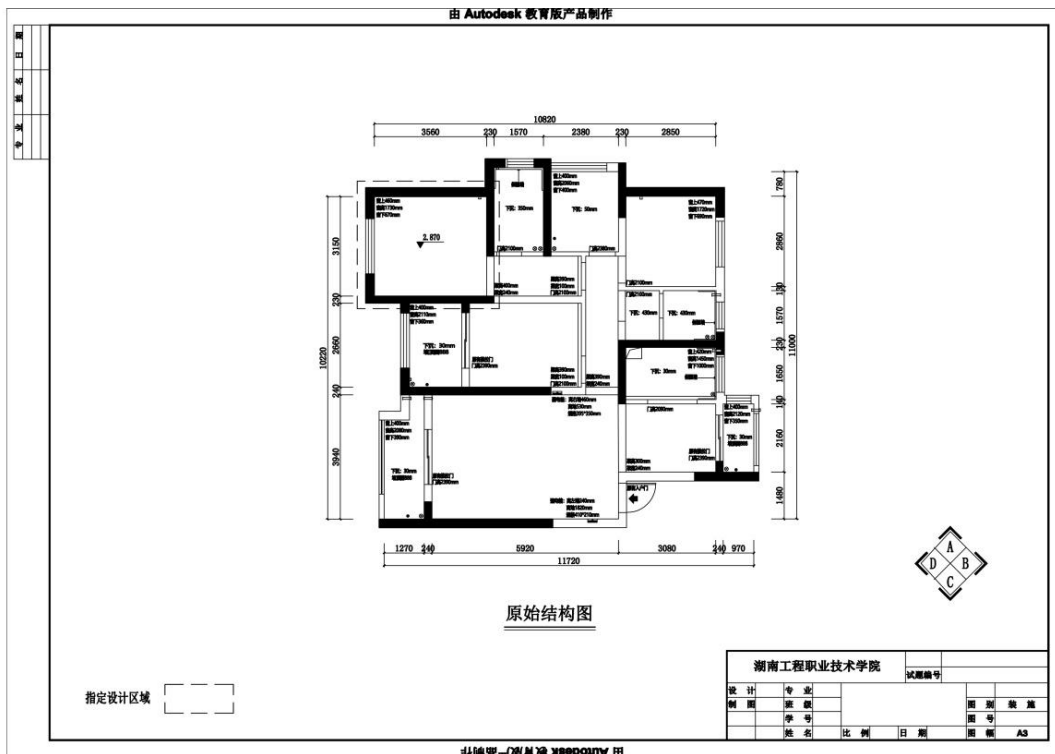
考核内容	评分标准	标准分(20分)	得分	备注
职业素养	检查考卷、相关绘图软件等是否齐全，做好准备工作。	3		出现明显失误造成图纸、工具书和工具设施严重损坏等；严重违反考场纪律，造成恶劣影响的本大项记0分。
	模型、风格、场景表达清晰、协调、自然。	4		
	作品完成后按照要求存放指定位置。	4		
人文素质	遵守考场纪律，不出现声响，摇动桌椅等不文明行为。	4		
	不浪费材料和不损坏考试仪器、工具及设施。	3		
	任务完成后，整齐摆放图纸、仪器、记录工具、凳子，整理工作台面。	2		
总 分				

作品评分表

序号	考核内容	评分标准		标准分(80分)	得分	备注
1	设计创意	整体协调	1-设计主题突出, 界面、家具、陈设等与主题风格协调, 得分: 9-10分(优)	10		
			2-设计主题明显, 界面、家具、陈设等设计较为切合主题风格, 得分: 7-8分(良)			
			3-设计主题基本明确, 界面、家具、陈设等与主题风格有基本搭配, 得分: 5-6分(中)			
			4-设计主题无体现或不明确, 界面、家具、陈设等与主题风格搭配混乱, 得分: 4分以下(差)			
		功能合理	1-功能安排合理, 流线布置科学, 尺度设置合理, 光照分布合理, 得分: 9-10分(优)	10		
			2-功能安排、流线布置、尺度设置合理及光照分布较为合理, 得分: 7-8分(良)			
			3-功能安排、流线布置、尺度设置合理及光照分布基本合理, 得分: 5-6分(中)			
			4-功能安排、流线布置、尺度设置合理及光照分布不合理, 得分: 4分及以下(差)			
2	空间关系	空间透视角度合理	1-透视角度选择考究, 视觉效果好, 能完善地表现空间, 得分: 9-10分(优)	10		
			2-透视角度选择较为恰当, 能较好地表现空间; 得分: 7-8分(良)			
			3-透视角度选择基本合理, 符合空间表现要求, 得分: 5-6分(中)			
			4-所选择的透视方式无法表达空间关系, 得分: 4分及以下(差)			
		空间透视关系准确	1-空间内各界面、形体的透视关系准确, 得分: 9-10分(优)	10		
			2-空间内各界面、形体的透视大体正确, 得分: 7-8分(良)			
			3-空间内各界面、形体的透视关系无明显的错误, 得分: 5-6分(中)			
			4-空间内各界面、形体的透视关系不准确或有明显的错误, 得分: 4分及以下(差)			
		家具及其他设施模型精确	1-家具、陈设等设施模型精确, 得分: 9-10(优)	10		
			2-家具、陈设等设施模型大体正确, 得分: 7-8(良)			
			3-家具、陈设等设施模型无明显的错误, 得分: 5-6(中)			
			4-家具、陈设等设施模型不准确或有明显的错误, 得分: 4分及以下(差)			
3	色彩与光影表达充	色彩关系协调	1-色彩关系明确, 色彩搭配协调, 整体感强, 视觉效果好, 得分: 9-10分(优)	10		
			2-色彩关系较为明确, 色彩搭配协调, 视觉效果较好, 得分: 7-8分(中)			
			3-色彩关系一般, 色彩搭配基本合理, 得分: 5-6分(中)			

序号	考核内容	评分标准	标准分(80分)	得分	备注
	光影自然生动	4-色彩关系混乱, 色彩搭配不合理, 得分: 4分及以下(差)	10		
		1-吊灯、筒灯、射灯、灯带、发光灯盘等灯光类型及强度设置准确, 得分: 9-10分(优)			
		2-吊灯、筒灯、射灯、灯带、发光灯盘等灯光类型及强度设置大体准确, 得分: 7-8分(良)			
		3-吊灯、筒灯、射灯、灯带、发光灯盘等灯光类型及强度设置无明显错误, 得分: 5-6分(中)			
		4-吊灯、筒灯、射灯、灯带、发光灯盘等灯光类型及强度设置有明显错误, 得分4分以下(差)			
4	材质表现充分、纹理表现自然	1-质感表现充分、纹理表现自然, 得分: 9-10分(优)	10		
		2-质感、纹理表现良好, 得分: 7-8分(良)			
		3-质感、纹理表现一般, 得分: 5-6分(中)			
		4-无法表现材质质感与纹理, 或表现弱, 得分: 4分及以下(差)			
总分					

(5) 附图(CAD文件见素材2-14)





## 15. 试题编号：2-15:某家居空间室内设计创意与效果图表现

### (1) 任务描述

某室内装饰公司承接了家居空间室内设计项目，户型特征、面积见附图。业主家庭常住人口为三人，男主人是大学教授，女主人是银行工作人员，有一女儿14岁。请根据所提供的附图和相关信息，针对其指定设计区域，利用酷家乐、Photoshop、3D MAX、SketchUp等软件或设计平台，完成效果图一张，绘制完成后以JPEG图像格式保存到考试文件夹。

### (2) 实施条件

表2-15-1室内设计创意与效果图表现考核实施条件

项目	基本实施条件	备注
场地	准备1间计算机教室，计算机30台或以上，并配备用机2台以上；需组局域网，有服务器。	必备
软件	计算机装好CAD2007软件(或更高版本)或相近建筑绘图软件、Adobe Reader XI、photoshop cs3(或更高版本)、酷家乐、Microsoft Office 2010、PowerPoint、3D MAX、SketchUp等软件。	必备
资料	考卷、基本的模型材质素材库。	必备
材料、工具	A4草稿纸每人2张、笔自带	必备
测评专家	每5名考生配备一名考评员。考评员要求具备至少二年以上从事室内设计一线设计工作经验或五年以上室内设计教学经验。	必备

### (3) 考核时量

180分钟

### (4) 评分细则

评分总表

职业素养与人文素质得分	作品得分	总分

职业素养与人文素质评分表

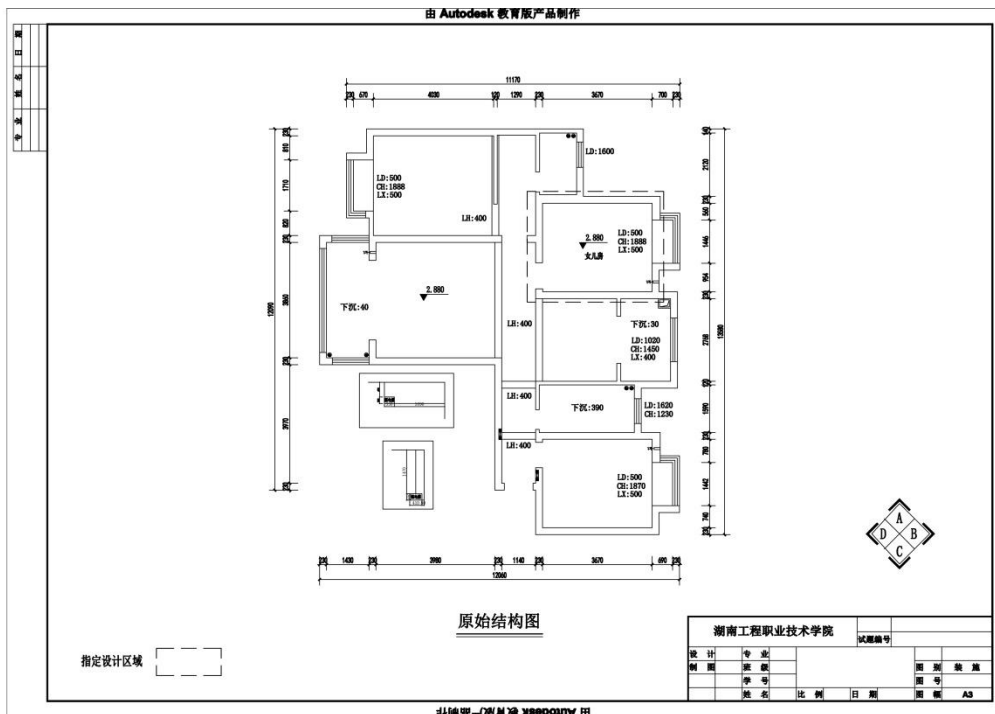
考核内容	评分标准	标准分(20分)	得分	备注
职业素养	检查考卷、相关绘图软件等是否齐全，做好准备工作。	3		出现明显失误造成图纸、工具书和工具设施严重损坏等；严重违反考场纪律，造成恶劣影响的本大项记0分。
	模型、风格、场景表达清晰、协调、自然。	4		
	作品完成后按照要求存放指定位置。	4		
人文素质	遵守考场纪律，不出现声响，摇动桌椅等不文明行为。	4		
	不浪费材料和不损坏考试仪器、工具及设施。	3		
	任务完成后，整齐摆放图纸、仪器、记录工具、凳子，整理工作台面。	2		
总分				

作品评分表

序号	考核内容	评分标准	标准分(80分)	得分	备注
1	设计创意	整体协调	1-设计主题突出,界面、家具、陈设等与主题风格协调,得分:9-10分(优)	10	
			2-设计主题明显,界面、家具、陈设等设计较为切合主题风格,得分:7-8分(良)		
			3-设计主题基本明确,界面、家具、陈设等与主题风格有基本搭配,得分:5-6分(中)		
			4-设计主题无体现或不明确,界面、家具、陈设等与主题风格搭配混乱,得分:4分以下(差)		
		功能合理	1-功能安排合理,流线布置科学,尺度设置合理,光照分布合理,得分:9-10分(优)	10	
			2-功能安排、流线布置、尺度设置合理及光照分布较为合理,得分:7-8分(良)		
			3-功能安排、流线布置、尺度设置合理及光照分布基本合理,得分:5-6分(中)		
			4-功能安排、流线布置、尺度设置合理及光照分布不合理,得分:4分及以下(差)		
2	空间关系	空间透视角度合理	1-透视角度选择考究,视觉效果好,能完善地表现空间,得分:9-10分(优)	10	
			2-透视角度选择较为恰当,能较好地表现空间;得分:7-8分(良)		
			3-透视角度选择基本合理,符合空间表现要求,得分:5-6分(中)		
			4-所选择的透视方式无法表达空间关系,得分:4分及以下(差)		
		空间透视关系准确	1-空间内各界面、形体的透视关系准确,得分:9-10分(优)	10	
			2-空间内各界面、形体的透视大体正确,得分:7-8分(良)		
			3-空间内各界面、形体的透视关系无明显的错误,得分:5-6分(中)		
			4-空间内各界面、形体的透视关系不准确或有明显的错误,得分:4分及以下(差)		
		家具及其他设施模型精确	1-家具、陈设等设施模型精确,得分:9-10(优)	10	
			2-家具、陈设等设施模型大体正确,得分:7-8(良)		
			3-家具、陈设等设施模型无明显的错误,得分:5-6(中)		
			4-家具、陈设等设施模型不准确或有明显的错误,得分:4分及以下(差)		
3	色彩与光影表达充	色彩关系协调	1-色彩关系明确,色彩搭配协调,整体感强,视觉效果好,得分:9-10分(优)	10	
			2-色彩关系较为明确,色彩搭配协调,视觉效果较好,得分:7-8分(中)		

序号	考核内容	评分标准	标准分 (80分)	得分	备注
		3-色彩关系一般, 色彩搭配基本合理, 得分: 5-6分(中)	10		
		4-色彩关系混乱, 色彩搭配不合理, 得分: 4分及以下(差)			
		1-吊灯、筒灯、射灯、灯带、发光灯盘等灯光类型及强度设置准确, 得分: 9-10分(优)			
		2-吊灯、筒灯、射灯、灯带、发光灯盘等灯光类型及强度设置大体准确, 得分: 7-8分(良)			
	光影自然生动	3--吊灯、筒灯、射灯、灯带、发光灯盘等灯光类型及强度设置无明显错误, 得分: 5-6分(中)			
		4-吊灯、筒灯、射灯、灯带、发光灯盘等灯光类型及强度设置有明显错误, 得分4分以下(差)			
		总分			
		10			
4	材质表现充分	1-质感表现充分、纹理表现自然, 得分: 9-10分(优)	10		
		2-质感、纹理表现良好, 得分: 7-8分(良)			
		3-质感、纹理表现一般, 得分: 5-6分(中)			
		4-无法表现材质质感与纹理, 或表现弱, 得分: 4分及以下(差)			
总分					

(5) 附图 (CAD文件见素材2-15)



## 项目二 公共空间设计创意与效果图表现

### 1. 试题编号：2-16:某办公空间室内设计创意与效果图表现

#### (1) 任务描述

某装饰公司承接了某外贸公司室内设计项目，设计的重点为领导办公室，要求具备办公、接待以及展示功能。请根据所提供的附图和相关信息，针对其指定设计区域，利用酷家乐、Photoshop、3D MAX、SketchUp等软件或设计平台，完成效果图一张，绘制完成后以JPEG图像格式保存到考试文件夹。

#### (2) 实施条件

表2-16-1室内设计创意与效果图表现考核实施条件

项目	基本实施条件	备注
场地	准备1间计算机教室，计算机30台或以上，并配备用机2台以上；需组局域网，有服务器。	必备
软件	计算机装好CAD2007软件(或更高版本)或相近建筑绘图软件、Adobe Reader XI、photoshop cs3(或更高版本)、酷家乐、Microsoft Office 2010、PowerPoint、3D MAX、SketchUp等软件。	必备
资料	考卷、基本的模型材质素材库。	必备
材料、工具	A4草稿纸每人2张、笔自带	必备
测评专家	每5名考生配备一名考评员。考评员要求具备至少二年以上从事室内设计一线设计工作经验或五年以上室内设计教学经验。	必备

#### (3) 考核时量

180分钟

#### (4) 评分细则

评分总表

职业素养与人文素质得分	作品得分	总分

职业素养与人文素质评分表

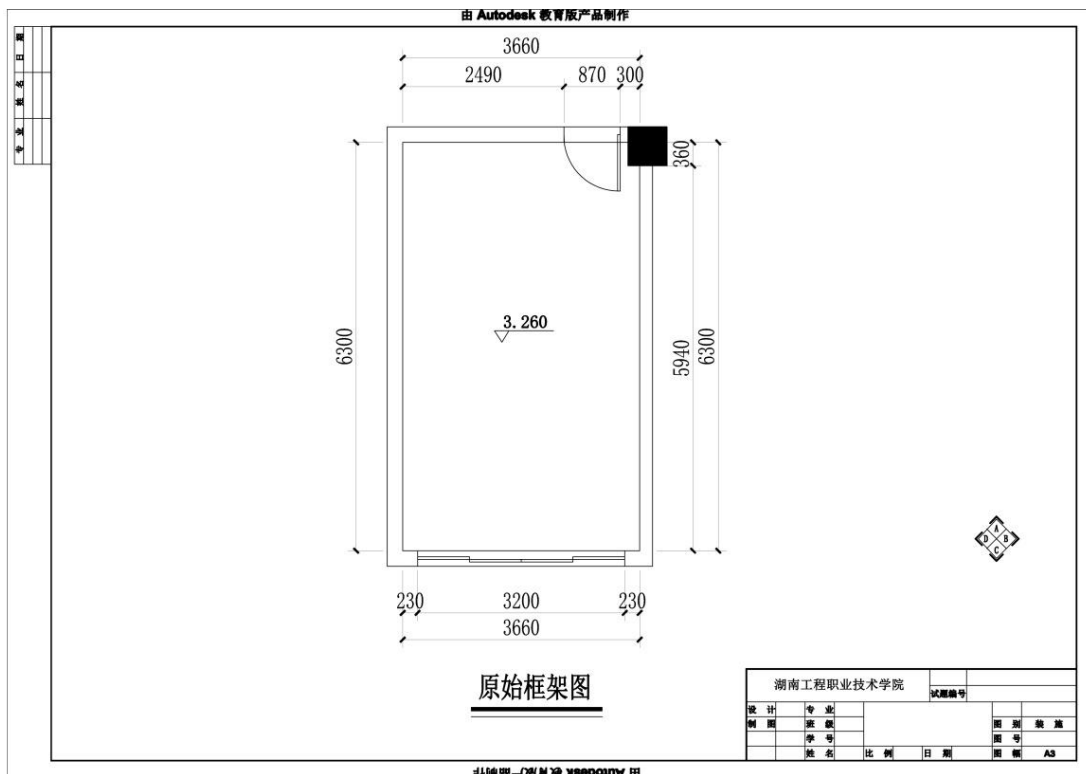
考核内容	评分标准	标准分(20分)	得分	备注
职业素养	检查考卷、相关绘图软件等是否齐全，做好准备 工作。	3		出现明显失误造成 图纸、工具书和工 具设施严重损坏 等；严重违反考场 纪律，造成恶劣影 响的本大项记0 分。
	模型、风格、场景表达清晰、协调、自然。	4		
	作品完成后按照要求存放 到指定位置。	4		
人文素质	遵守考场纪律，不出现声 响，摇动桌椅等不文明 行为。	4		
	不浪费材料和不损坏考试 仪器、工具及设施。	3		
	任务完成后，整齐摆放图 纸、仪器、记录工具、 凳子，整理工作台面。	2		
总分				

作品评分表

序号	考核内容	评分标准		标准分(80分)	得分	备注
1	设计创意	整体协调	1-设计主题突出, 界面、家具、陈设等与主题风格协调, 得分: 9-10分(优)	10		
			2-设计主题明显, 界面、家具、陈设等设计较为切合主题风格, 得分: 7-8分(良)			
			3-设计主题基本明确, 界面、家具、陈设等与主题风格有基本搭配, 得分: 5-6分(中)			
			4-设计主题无体现或不明确, 界面、家具、陈设等与主题风格搭配混乱, 得分: 4分以下(差)			
		功能合理	1-功能安排合理, 流线布置科学, 尺度设置合理, 光照分布合理, 得分: 9-10分(优)	10		
			2-功能安排、流线布置、尺度设置合理及光照分布较为合理, 得分: 7-8分(良)			
			3-功能安排、流线布置、尺度设置合理及光照分布基本合理, 得分: 5-6分(中)			
			4-功能安排、流线布置、尺度设置合理及光照分布不合理, 得分: 4分及以下(差)			
2	空间关系	空间透视角度合理	1-透视角度选择考究, 视觉效果好, 能完善地表现空间, 得分: 9-10分(优)	10		
			2-透视角度选择较为恰当, 能较好地表现空间; 得分: 7-8分(良)			
			3-透视角度选择基本合理, 符合空间表现要求, 得分: 5-6分(中)			
			4-所选择的透视方式无法表达空间关系, 得分: 4分及以下(差)			
		空间透视关系准确	1-空间内各界面、形体的透视关系准确, 得分: 9-10分(优)	10		
			2-空间内各界面、形体的透视大体正确, 得分: 7-8分(良)			
			3-空间内各界面、形体的透视关系无明显的错误, 得分: 5-6分(中)			
			4-空间内各界面、形体的透视关系不准确或有明显的错误, 得分: 4分及以下(差)			
		家具及其他设施模型精确	1-家具、陈设等设施模型精确, 得分: 9-10(优)	10		
			2-家具、陈设等设施模型大体正确, 得分: 7-8(良)			
			3-家具、陈设等设施模型无明显的错误, 得分: 5-6(中)			
			4-家具、陈设等设施模型不准确或有明显的错误, 得分: 4分及以下(差)			
3	色彩与光影表达充	色彩关系协调	1-色彩关系明确, 色彩搭配协调, 整体感强, 视觉效果好, 得分: 9-10分(优)	10		
			2-色彩关系较为明确, 色彩搭配协调, 视觉效果较好, 得分: 7-8分(中)			
			3-色彩关系一般, 色彩搭配基本合理, 得分: 5-6分(中)			
			4-色彩关系混乱, 色彩搭配不合理, 得分: 4分及以			

序号	考核内容	评分标准	标准分(80分)	得分	备注
	光影自然生动	下(差)	10		
		1-吊灯、筒灯、射灯、灯带、发光灯盘等灯光类型及强度设置准确, 得分: 9-10分(优)			
		2-吊灯、筒灯、射灯、灯带、发光灯盘等灯光类型及强度设置大体准确, 得分: 7-8分(良)			
		3-吊灯、筒灯、射灯、灯带、发光灯盘等灯光类型及强度设置无明显错误, 得分: 5-6分(中)			
4	材质表现充分、纹理表现自然	4-吊灯、筒灯、射灯、灯带、发光灯盘等灯光类型及强度设置有明显错误, 得分4分以下(差)	10		
		1-质感表现充分、纹理表现自然, 得分: 9-10分(优)			
		2-质感、纹理表现良好, 得分: 7-8分(良)			
		3-质感、纹理表现一般, 得分: 5-6分(中)			
总分					

(5) 附图(CAD文件见素材2-16)





## 2. 试题编号：2-17:某办公空间室内设计创意与效果图表现

### (1) 任务描述

某装饰公司承接了某科技公司室内设计项目，设计的重点为小型会议室，要求具备会议、讨论、接待等功能。请根据所提供的附图和相关信息，针对其指定设计区域，利用酷家乐、Photoshop、3D MAX、SketchUp等软件或设计平台，完成效果图一张，绘制完成后以JPEG图像格式保存到考试文件夹。

### (2) 实施条件

表2-17-1室内设计创意与效果图表现考核实施条件

项目	基本实施条件	备注
场地	准备1间计算机教室，计算机30台或以上，并配备用机2台以上；需组局域网，有服务器。	必备
软件	计算机装好CAD2007软件(或更高版本)或相近建筑绘图软件、Adobe Reader XI、photoshop cs3(或更高版本)、酷家乐、Microsoft Office 2010、PowerPoint、3D MAX、SketchUp等软件。	必备
资料	考卷、基本的模型材质素材库。	必备
材料、工具	A4草稿纸每人2张、笔自带	必备
测评专家	每5名考生配备一名考评员。考评员要求具备至少二年以上从事室内设计一线设计工作经验或五年以上室内设计教学经验。	必备

### (3) 考核时量

180分钟

### (4) 评分细则

评分总表

职业素养与人文素质得分	作品得分	总分

职业素养与人文素质评分表

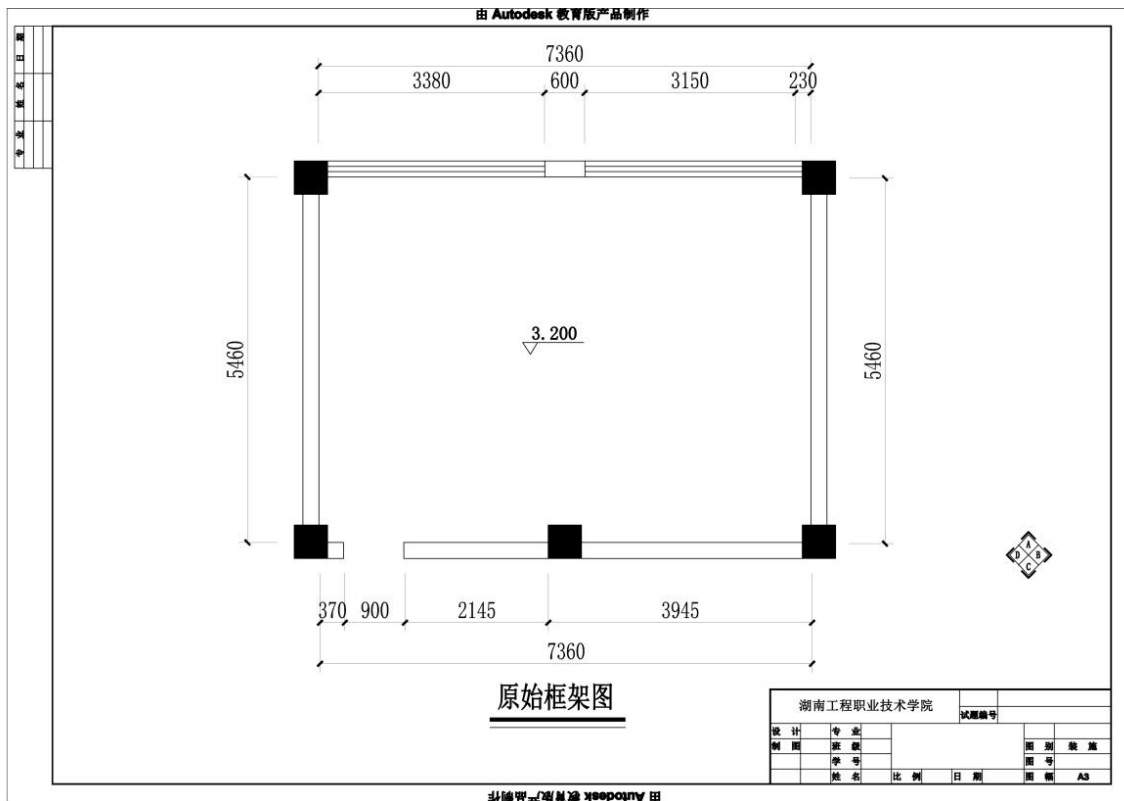
考核内容	评分标准	标准分(20分)	得分	备注
职业素养	检查考卷、相关绘图软件等是否齐全，做好准备工作。	3		出现明显失误造成图纸、工具书和工具设施严重损坏等；严重违反考场纪律，造成恶劣影响的本大项记0分。
	模型、风格、场景表达清晰、协调、自然。	4		
	作品完成后按照要求存放到指定位置。	4		
人文素质	遵守考场纪律，不出现声响，摇动桌椅等不文明行为。	4		出现明显失误造成图纸、工具书和工具设施严重损坏等；严重违反考场纪律，造成恶劣影响的本大项记0分。
	不浪费材料和不损坏考试仪器、工具及设施。	3		
	任务完成后，整齐摆放图纸、仪器、记录工具、凳子，整理工作台面。	2		
总分				

作品评分表

序号	考核内容	评分标准		标准分(80分)	得分	备注
1	设计创意	整体协调	1-设计主题突出, 界面、家具、陈设等与主题风格协调, 得分: 9-10分(优)	10		
			2-设计主题明显, 界面、家具、陈设等设计较为切合主题风格, 得分: 7-8分(良)			
			3-设计主题基本明确, 界面、家具、陈设等与主题风格有基本搭配, 得分: 5-6分(中)			
			4-设计主题无体现或不明确, 界面、家具、陈设等与主题风格搭配混乱, 得分: 4分以下(差)			
		功能合理	1-功能安排合理, 流线布置科学, 尺度设置合理, 光照分布合理, 得分: 9-10分(优)	10		
			2-功能安排、流线布置、尺度设置合理及光照分布较为合理, 得分: 7-8分(良)			
			3-功能安排、流线布置、尺度设置合理及光照分布基本合理, 得分: 5-6分(中)			
			4-功能安排、流线布置、尺度设置合理及光照分布不合理, 得分: 4分及以下(差)			
2	空间关系	空间透视角度合理	1-透视角度选择考究, 视觉效果好, 能完善地表现空间, 得分: 9-10分(优)	10		
			2-透视角度选择较为恰当, 能较好地表现空间; 得分: 7-8分(良)			
			3-透视角度选择基本合理, 符合空间表现要求, 得分: 5-6分(中)			
			4-所选择的透视方式无法表达空间关系, 得分: 4分及以下(差)			
		空间透视关系准确	1-空间内各界面、形体的透视关系准确, 得分: 9-10分(优)	10		
			2-空间内各界面、形体的透视大体正确, 得分: 7-8分(良)			
			3-空间内各界面、形体的透视关系无明显的错误, 得分: 5-6分(中)			
			4-空间内各界面、形体的透视关系不准确或有明显的错误, 得分: 4分及以下(差)			
		家具及其他设施模型精确	1-家具、陈设等设施模型精确, 得分: 9-10(优)	10		
			2-家具、陈设等设施模型大体正确, 得分: 7-8(良)			
			3-家具、陈设等设施模型无明显的错误, 得分: 5-6(中)			
			4-家具、陈设等设施模型不准确或有明显的错误, 得分: 4分及以下(差)			
3	色彩与光影表达充	色彩关系协调	1-色彩关系明确, 色彩搭配协调, 整体感强, 视觉效果好, 得分: 9-10分(优)	10		
			2-色彩关系较为明确, 色彩搭配协调, 视觉效果较好, 得分: 7-8分(中)			
			3-色彩关系一般, 色彩搭配基本合理, 得分: 5-6分(中)			

序号	考核内容	评分标准	标准分(80分)	得分	备注
	光影自然生动	4-色彩关系混乱, 色彩搭配不合理, 得分: 4分及以下(差)	10		
		1-吊灯、筒灯、射灯、灯带、发光灯盘等灯光类型及强度设置准确, 得分: 9-10分(优)			
		2-吊灯、筒灯、射灯、灯带、发光灯盘等灯光类型及强度设置大体准确, 得分: 7-8分(良)			
		3-吊灯、筒灯、射灯、灯带、发光灯盘等灯光类型及强度设置无明显错误, 得分: 5-6分(中)			
4	材质表现充分、纹理表现自然	4-吊灯、筒灯、射灯、灯带、发光灯盘等灯光类型及强度设置有明显错误, 得分4分以下(差)	10		
		1-质感表现充分、纹理表现自然, 得分: 9-10分(优)			
		2-质感、纹理表现良好, 得分: 7-8分(良)			
		3-质感、纹理表现一般, 得分: 5-6分(中)			
总分					

(5) 附图(CAD文件见素材2-17)



### 3. 试题编号：2-18:某办公空间室内设计创意与效果图表现

#### (1) 任务描述

某装饰公司承接了某科技公司室内设计项目，设计的重点为经理办公室，要求具备办公、接待、展示等功能。请根据所提供的附图和相关信息，针对其指定设计区域，利用酷家乐、Photoshop、3D MAX、SketchUp等软件或设计平台，完成效果图一张，绘制完成后以JPEG图像格式保存到考试文件夹。

#### (2) 实施条件

表2-18-1室内设计创意与效果图表现考核实施条件

项目	基本实施条件	备注
场地	准备1间计算机教室，计算机30台或以上，并配备用机2台以上；需组局域网，有服务器。	必备
软件	计算机装好CAD2007软件(或更高版本)或相近建筑绘图软件、Adobe Reader XI、photoshop cs3(或更高版本)、酷家乐、Microsoft Office 2010、PowerPoint、3D MAX、SketchUp等软件。	必备
资料	考卷、基本的模型材质素材库。	必备
材料、工具	A4草稿纸每人2张、笔自带	必备
测评专家	每5名考生配备一名考评员。考评员要求具备至少二年以上从事室内设计一线设计工作经验或五年以上室内设计教学经验。	必备

#### (3) 考核时量

180分钟

#### (4) 评分细则

评分总表

职业素养与人文素质得分	作品得分	总分

职业素养与人文素质评分表

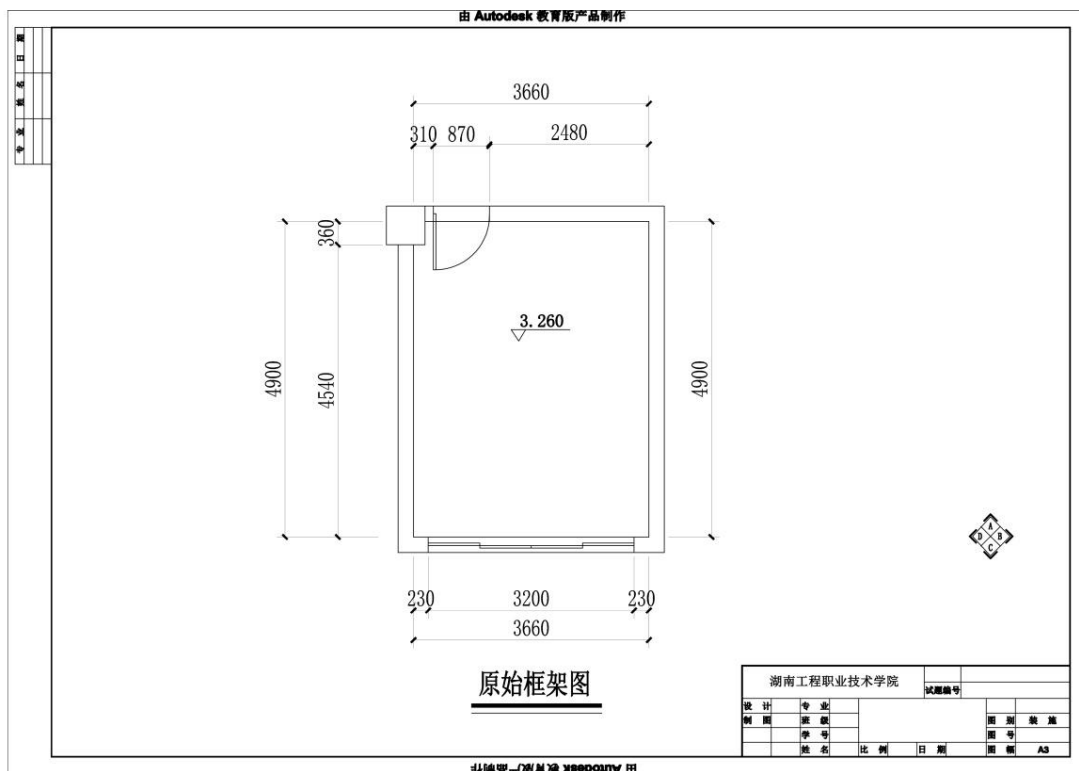
考核内容	评分标准	标准分(20分)	得分	备注
职业素养	检查考卷、相关绘图软件等是否齐全，做好准备工作。	3		出现明显失误造成图纸、工具书和工具设施严重损坏等；严重违反考场纪律，造成恶劣影响的本大项记0分。
	模型、风格、场景表达清晰、协调、自然。	4		
	作品完成后按照要求存放指定位置。	4		
人文素质	遵守考场纪律，不出现声响，摇动桌椅等不文明行为。	4		
	不浪费材料和不损坏考试仪器、工具及设施。	3		
	任务完成后，整齐摆放图纸、仪器、记录工具、凳子，整理工作台面。	2		
总分				

作品评分表

序号	考核内容	评分标准	标准分(80分)	得分	备注
1	设计创意	整体协调	1-设计主题突出, 界面、家具、陈设等与主题风格协调, 得分: 9-10分(优)	10	
		2-设计主题明显, 界面、家具、陈设等设计较为切合主题风格, 得分: 7-8分(良)			
		3-设计主题基本明确, 界面、家具、陈设等与主题风格有基本搭配, 得分: 5-6分(中)			
		4-设计主题无体现或不明确, 界面、家具、陈设等与主题风格搭配混乱, 得分: 4分以下(差)			
	功能合理	1-功能安排合理, 流线布置科学, 尺度设置合理, 光照分布合理, 得分: 9-10分(优)	10		
		2-功能安排、流线布置、尺度设置合理及光照分布较为合理, 得分: 7-8分(良)			
		3-功能安排、流线布置、尺度设置合理及光照分布基本合理, 得分: 5-6分(中)			
		4-功能安排、流线布置、尺度设置合理及光照分布不合理, 得分: 4分及以下(差)			
2	空间透视角度合理	1-透视角度选择考究, 视觉效果好, 能完善地表现空间, 得分: 9-10分(优)	10		
		2-透视角度选择较为恰当, 能较好地表现空间; 得分: 7-8分(良)			
		3-透视角度选择基本合理, 符合空间表现要求, 得分: 5-6分(中)			
		4-所选择的透视方式无法表达空间关系, 得分: 4分及以下(差)			
	空间透视关系准确	1-空间内各界面、形体的透视关系准确, 得分: 9-10分(优)	10		
		2-空间内各界面、形体的透视大体正确, 得分: 7-8分(良)			
		3-空间内各界面、形体的透视关系无明显的错误, 得分: 5-6分(中)			
		4-空间内各界面、形体的透视关系不准确或有明显的错误, 得分: 4分及以下(差)			
	家具及其他设施模型精确	1-家具、陈设等设施模型精确, 得分: 9-10(优)	10		
		2-家具、陈设等设施模型大体正确, 得分: 7-8(良)			
		3-家具、陈设等设施模型无明显的错误, 得分: 5-6(中)			
		4-家具、陈设等设施模型不准确或有明显的错误, 得分: 4分及以下(差)			
3	色彩与光影表达充	色彩关系协调	1-色彩关系明确, 色彩搭配协调, 整体感强, 视觉效果好, 得分: 9-10分(优)	10	
		2-色彩关系较为明确, 色彩搭配协调, 视觉效果较好, 得分: 7-8分(中)			
		3-色彩关系一般, 色彩搭配基本合理, 得分: 5-6分(中)			
		4-色彩关系混乱, 色彩搭配不合理, 得分: 4分及以			

序号	考核内容	评分标准	标准分(80分)	得分	备注
	光影自然生动	下(差)	10		
		1-吊灯、筒灯、射灯、灯带、发光灯盘等灯光类型及强度设置准确, 得分: 9-10分(优)			
		2-吊灯、筒灯、射灯、灯带、发光灯盘等灯光类型及强度设置大体准确, 得分: 7-8分(良)			
		3--吊灯、筒灯、射灯、灯带、发光灯盘等灯光类型及强度设置无明显错误, 得分: 5-6分(中)			
4	材质表现充分	4-吊灯、筒灯、射灯、灯带、发光灯盘等灯光类型及强度设置有明显错误, 得分4分以下(差)	10		
		1-质感表现充分、纹理表现自然, 得分: 9-10分(优)			
		2-质感、纹理表现良好, 得分: 7-8分(良)			
		3-质感、纹理表现一般, 得分: 5-6分(中)			
总分					

(5) 附图 (CAD文件见素材2-18)





## 4. 试题编号：2-19:某办公空间室内设计创意与效果图表现

### (1) 任务描述

某装饰公司承接了某科技公司室内设计项目，设计的重点为小型团队办公室，要求具备8人办公位、文件储存、打印、展示等功能。请根据所提供的附图和相关信息，针对其指定设计区域，利用酷家乐、Photoshop、3D MAX、SketchUp等软件或设计平台，完成效果图一张，绘制完成后以JPEG图像格式保存到考试文件夹。

### (2) 实施条件

表2-19-1室内设计创意与效果图表现考核实施条件

项目	基本实施条件	备注
场地	准备1间计算机教室，计算机30台或以上，并配备用机2台以上；需组局域网，有服务器。	必备
软件	计算机装好CAD2007软件(或更高版本)或相近建筑绘图软件、Adobe Reader XI、photoshop cs3(或更高版本)、酷家乐、Microsoft Office 2010、PowerPoint、3D MAX、SketchUp等软件。	必备
资料	考卷、基本的模型材质素材库。	必备
材料、工具	A4草稿纸每人2张、笔自带	必备
测评专家	每5名考生配备一名考评员。考评员要求具备至少二年以上从事室内设计一线设计工作经验或五年以上室内设计教学经验。	必备

### (3) 考核时量

180分钟

### (4) 评分细则

评分总表

职业素养与人文素质得分	作品得分	总分

职业素养与人文素质评分表

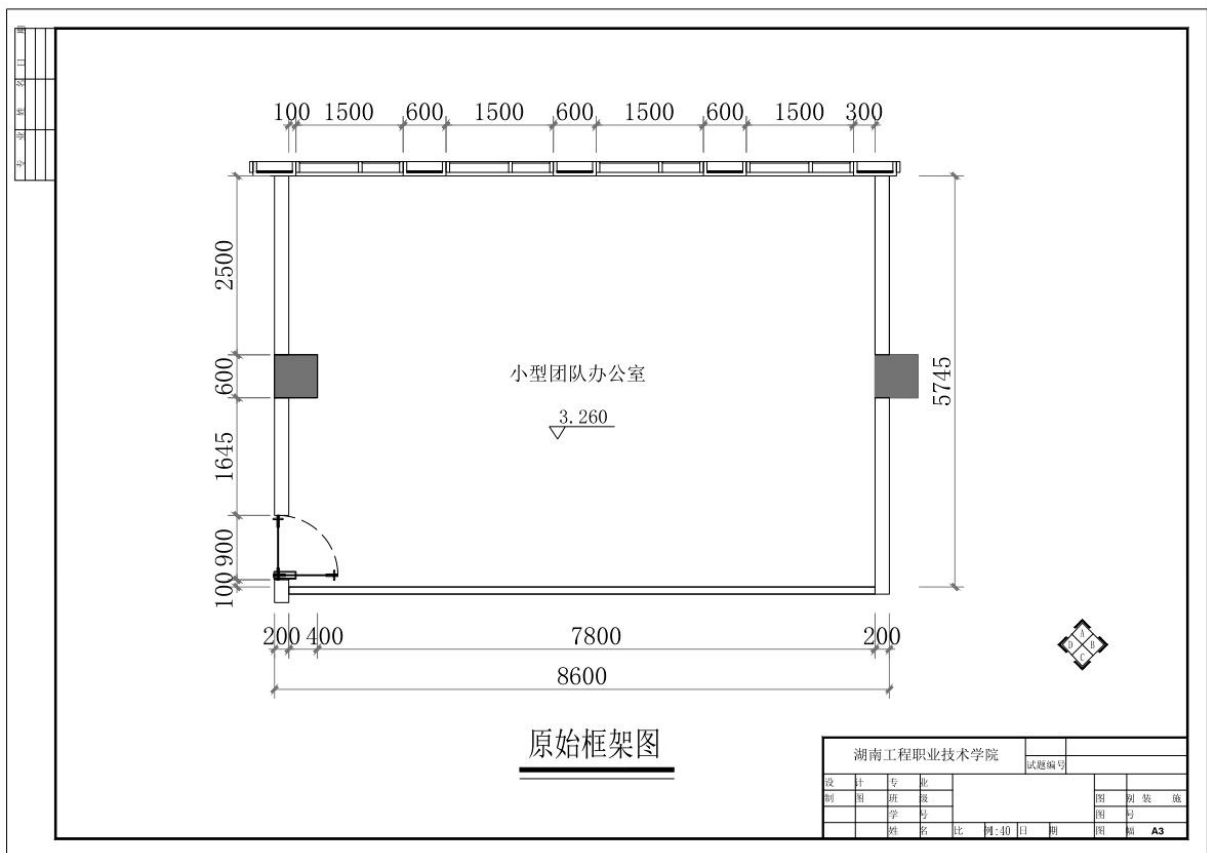
考核内容	评分标准	标准分(20分)	得分	备注
职业素养	检查考卷、相关绘图软件等是否齐全，做好准备工作。	3		出现明显失误造成图纸、工具书和工具设施严重损坏等；严重违反考场纪律，造成恶劣影响的本大项记0分。
	模型、风格、场景表达清晰、协调、自然。	4		
	作品完成后按照要求存放指定位置。	4		
人文素质	遵守考场纪律，不出现声响，摇动桌椅等不文明行为。	4		
	不浪费材料和不损坏考试仪器、工具及设施。	3		
	任务完成后，整齐摆放图纸、仪器、记录工具、凳子，整理工作台面。	2		
总 分				

作品评分表

序号	考核内容	评分标准		标准分(80分)	得分	备注
1	设计创意	整体协调	1-设计主题突出, 界面、家具、陈设等与主题风格协调, 得分: 9-10分(优)	10		
			2-设计主题明显, 界面、家具、陈设等设计较为切合主题风格, 得分: 7-8分(良)			
			3-设计主题基本明确, 界面、家具、陈设等与主题风格有基本搭配, 得分: 5-6分(中)			
			4-设计主题无体现或不明确, 界面、家具、陈设等与主题风格搭配混乱, 得分: 4分以下(差)			
		功能合理	1-功能安排合理, 流线布置科学, 尺度设置合理, 光照分布合理, 得分: 9-10分(优)	10		
			2-功能安排、流线布置、尺度设置合理及光照分布较为合理, 得分: 7-8分(良)			
			3-功能安排、流线布置、尺度设置合理及光照分布基本合理, 得分: 5-6分(中)			
			4-功能安排、流线布置、尺度设置合理及光照分布不合理, 得分: 4分及以下(差)			
2	空间关系	空间透视角度合理	1-透视角度选择考究, 视觉效果好, 能完善地表现空间, 得分: 9-10分(优)	10		
			2-透视角度选择较为恰当, 能较好地表现空间; 得分: 7-8分(良)			
			3-透视角度选择基本合理, 符合空间表现要求, 得分: 5-6分(中)			
			4-所选择的透视方式无法表达空间关系, 得分: 4分及以下(差)			
		空间透视关系准确	1-空间内各界面、形体的透视关系准确, 得分: 9-10分(优)	10		
			2-空间内各界面、形体的透视大体正确, 得分: 7-8分(良)			
			3-空间内各界面、形体的透视关系无明显的错误, 得分: 5-6分(中)			
			4-空间内各界面、形体的透视关系不准确或有明显的错误, 得分: 4分及以下(差)			
		家具及其他设施模型精确	1-家具、陈设等设施模型精确, 得分: 9-10(优)	10		
			2-家具、陈设等设施模型大体正确, 得分: 7-8(良)			
			3-家具、陈设等设施模型无明显的错误, 得分: 5-6(中)			
			4-家具、陈设等设施模型不准确或有明显的错误, 得分: 4分及以下(差)			
3	色彩与光影表达充	色彩关系协调	1-色彩关系明确, 色彩搭配协调, 整体感强, 视觉效果好, 得分: 9-10分(优)	10		
			2-色彩关系较为明确, 色彩搭配协调, 视觉效果较好, 得分: 7-8分(中)			
			3-色彩关系一般, 色彩搭配基本合理, 得分: 5-6分(中)			

序号	考核内容	评分标准	标准分(80分)	得分	备注
	光影自然生动	4-色彩关系混乱, 色彩搭配不合理, 得分: 4分及以下(差)	10		
		1-吊灯、筒灯、射灯、灯带、发光灯盘等灯光类型及强度设置准确, 得分: 9-10分(优)			
		2-吊灯、筒灯、射灯、灯带、发光灯盘等灯光类型及强度设置大体准确, 得分: 7-8分(良)			
		3-吊灯、筒灯、射灯、灯带、发光灯盘等灯光类型及强度设置无明显错误, 得分: 5-6分(中)			
4	材质表现充分	1-质感表现充分、纹理表现自然, 得分: 9-10分(优)	10		
		2-质感、纹理表现良好, 得分: 7-8分(良)			
		3-质感、纹理表现一般, 得分: 5-6分(中)			
		4-无法表现材质质感与纹理, 或表现弱, 得分: 4分及以下(差)			
总分					

(5) 附图(CAD文件见素材2-19)



## 5. 试题编号：2-20:某办公空间室内设计创意与效果图表现

### (1) 任务描述

某装饰公司承接了某商务公司办公空间项目，设计的重点为办公楼大堂公司前台，要求具备前台接待、企业宣传、等候休息等功能。请根据所提供的附图和相关信息，针对其指定设计区域，利用酷家乐、Photoshop、3D MAX、SketchUp等软件或设计平台，完成效果图一张，绘制完成后以JPEG图像格式保存到考试文件夹。

### (2) 实施条件

表2-20-1室内设计创意与效果图表现考核实施条件

项目	基本实施条件	备注
场地	准备1间计算机教室，计算机30台或以上，并配备用机2台以上；需组局域网，有服务器。	必备
软件	计算机装好CAD2007软件(或更高版本)或相近建筑绘图软件、Adobe Reader XI、photoshop cs3(或更高版本)、酷家乐、Microsoft Office 2010、PowerPoint、3D MAX、SketchUp等软件。	必备
资料	考卷、基本的模型材质素材库。	必备
材料、工具	A4草稿纸每人2张、笔自带	必备
测评专家	每5名考生配备一名考评员。考评员要求具备至少二年以上从事室内设计一线设计工作经验或五年以上室内设计教学经验。	必备

### (3) 考核时量

180分钟

### (4) 评分细则

评分总表

职业素养与人文素质得分	作品得分	总分

职业素养与人文素质评分表

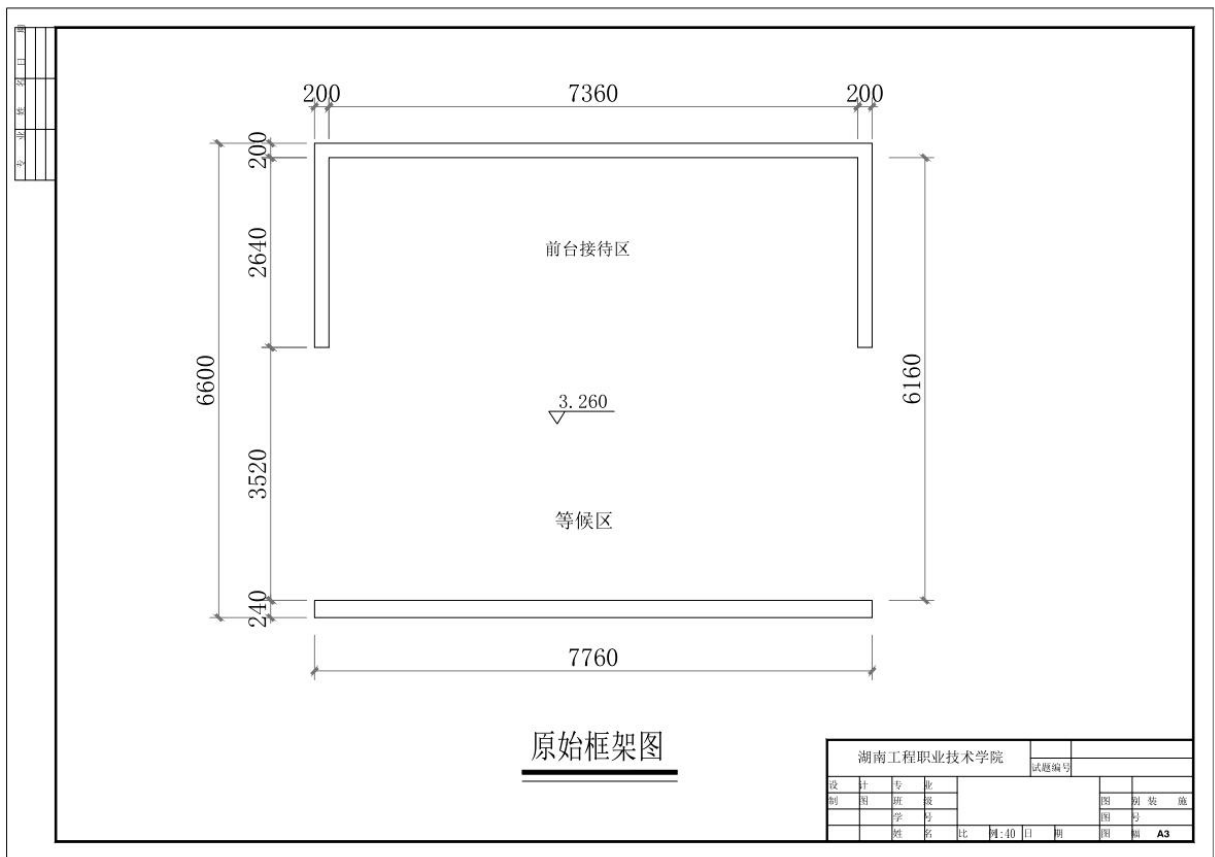
考核内容	评分标准	标准分(20分)	得分	备注
职业素养	检查考卷、相关绘图软件等是否齐全，做好准备工作。	3		出现明显失误造成图纸、工具书和工具设施严重损坏等；严重违反考场纪律，造成恶劣影响的本大项记0分。
	模型、风格、场景表达清晰、协调、自然。	4		
	作品完成后按照要求存放指定位置。	4		
人文素质	遵守考场纪律，不出现声响，摇动桌椅等不文明行为。	4		
	不浪费材料和不损坏考试仪器、工具及设施。	3		
	任务完成后，整齐摆放图纸、仪器、记录工具、凳子，整理工作台面。	2		
总分				

作品评分表

序号	考核内容	评分标准		标准分(80分)	得分	备注
1	设计创意	整体协调	1-设计主题突出, 界面、家具、陈设等与主题风格协调, 得分: 9-10分(优)	10		
			2-设计主题明显, 界面、家具、陈设等设计较为切合主题风格, 得分: 7-8分(良)			
			3-设计主题基本明确, 界面、家具、陈设等与主题风格有基本搭配, 得分: 5-6分(中)			
			4-设计主题无体现或不明确, 界面、家具、陈设等与主题风格搭配混乱, 得分: 4分以下(差)			
		功能合理	1-功能安排合理, 流线布置科学, 尺度设置合理, 光照分布合理, 得分: 9-10分(优)	10		
			2-功能安排、流线布置、尺度设置合理及光照分布较为合理, 得分: 7-8分(良)			
			3-功能安排、流线布置、尺度设置合理及光照分布基本合理, 得分: 5-6分(中)			
			4-功能安排、流线布置、尺度设置合理及光照分布不合理, 得分: 4分及以下(差)			
2	空间关系	空间透视角度合理	1-透视角度选择考究, 视觉效果好, 能完善地表现空间, 得分: 9-10分(优)	10		
			2-透视角度选择较为恰当, 能较好地表现空间; 得分: 7-8分(良)			
			3-透视角度选择基本合理, 符合空间表现要求, 得分: 5-6分(中)			
			4-所选择的透视方式无法表达空间关系, 得分: 4分及以下(差)			
		空间透视关系准确	1-空间内各界面、形体的透视关系准确, 得分: 9-10分(优)	10		
			2-空间内各界面、形体的透视大体正确, 得分: 7-8分(良)			
			3-空间内各界面、形体的透视关系无明显的错误, 得分: 5-6分(中)			
			4-空间内各界面、形体的透视关系不准确或有明显的错误, 得分: 4分及以下(差)			
		家具及其他设施模型精确	1-家具、陈设等设施模型精确, 得分: 9-10(优)	10		
			2-家具、陈设等设施模型大体正确, 得分: 7-8(良)			
			3-家具、陈设等设施模型无明显的错误, 得分: 5-6(中)			
			4-家具、陈设等设施模型不准确或有明显的错误, 得分: 4分及以下(差)			
3	色彩与光影表达充	色彩关系协调	1-色彩关系明确, 色彩搭配协调, 整体感强, 视觉效果好, 得分: 9-10分(优)	10		
			2-色彩关系较为明确, 色彩搭配协调, 视觉效果较好, 得分: 7-8分(中)			
			3-色彩关系一般, 色彩搭配基本合理, 得分: 5-6分(中)			

序号	考核内容	评分标准	标准分(80分)	得分	备注
	光影自然生动	4-色彩关系混乱, 色彩搭配不合理, 得分: 4分及以下(差)	10		
		1-吊灯、筒灯、射灯、灯带、发光灯盘等灯光类型及强度设置准确, 得分: 9-10分(优)			
		2-吊灯、筒灯、射灯、灯带、发光灯盘等灯光类型及强度设置大体准确, 得分: 7-8分(良)			
		3-吊灯、筒灯、射灯、灯带、发光灯盘等灯光类型及强度设置无明显错误, 得分: 5-6分(中)			
		4-吊灯、筒灯、射灯、灯带、发光灯盘等灯光类型及强度设置有明显错误, 得分4分以下(差)			
4	材质表现充分	质感表现充分、纹理表现自然	10		
		1-质感表现充分、纹理表现自然, 得分: 9-10分(优)			
		2-质感、纹理表现良好, 得分: 7-8分(良)			
		3-质感、纹理表现一般, 得分: 5-6分(中)			
		4-无法表现材质质感与纹理, 或表现弱, 得分: 4分及以下(差)			
总分					

(6) 附图(CAD文件见素材2-20)





## 6. 试题编号：2-21:某商业空间室内设计创意与效果图表现

### (1) 任务描述

某装饰公司承接了某快捷酒店室内设计项目，设计的重点为酒店标准间，要求具备休息、睡眠、储物等功能，需配置电视。请根据所提供的附图和相关信息，针对其指定设计区域，利用酷家乐、Photoshop、3D MAX、SketchUp等软件或设计平台，完成效果图一张，绘制完成后以JPEG图像格式保存到考试文件夹。

### (2) 实施条件

表2-21-1室内设计创意与效果图表现考核实施条件

项目	基本实施条件	备注
场地	准备1间计算机教室，计算机30台或以上，并配备用机2台以上；需组局域网，有服务器。	必备
软件	计算机装好CAD2007软件(或更高版本)或相近建筑绘图软件、Adobe Reader XI、photoshop cs3(或更高版本)、酷家乐、Microsoft Office 2010、PowerPoint、3D MAX、SketchUp等软件。	必备
资料	考卷、基本的模型材质素材库。	必备
材料、工具	A4草稿纸每人2张、笔自带	必备
测评专家	每5名考生配备一名考评员。考评员要求具备至少二年以上从事室内设计一线设计工作经验或五年以上室内设计教学经验。	必备

### (3) 考核时量

180分钟

### (4) 评分细则

评分总表

职业素养与人文素质得分	作品得分	总分

职业素养与人文素质评分表

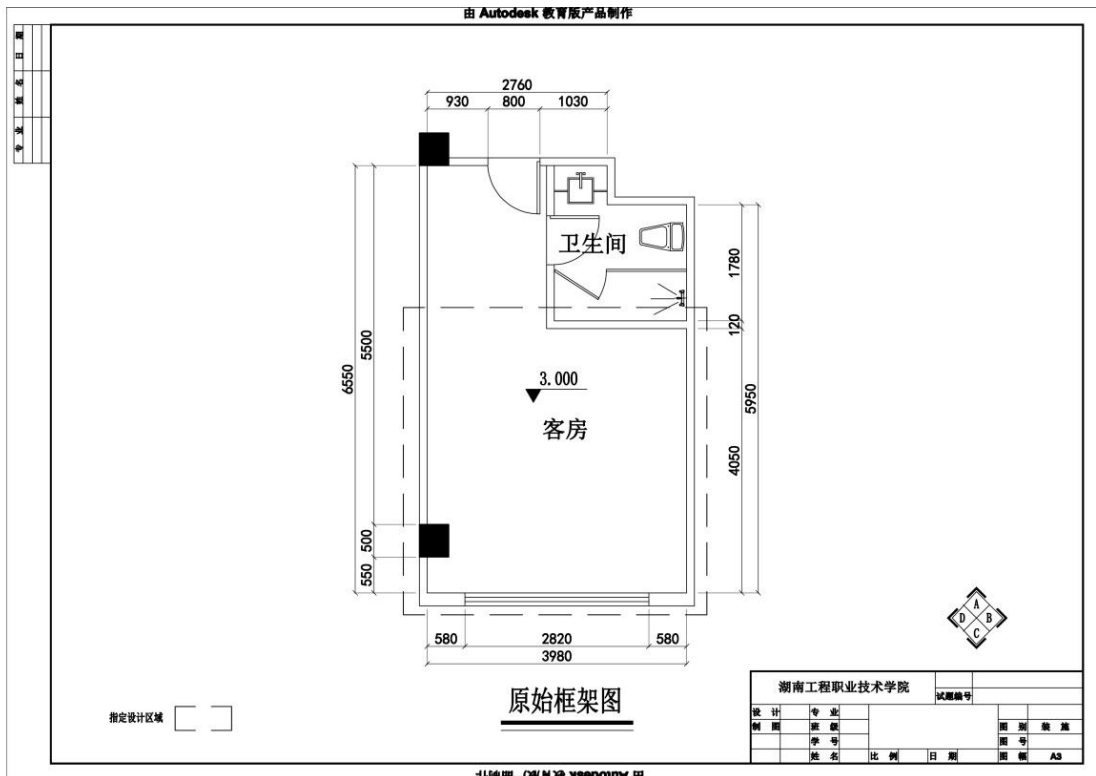
考核内容	评分标准	标准分(20分)	得分	备注
职业素养	检查考卷、相关绘图软件等是否齐全，做好准备工作。	3		出现明显失误造成图纸、工具书和工具设施严重损坏等；严重违反考场纪律，造成恶劣影响的本大项记0分。
	模型、风格、场景表达清晰、协调、自然。	4		
	作品完成后按照要求存放到指定位置。	4		
人文素质	遵守考场纪律，不出现声响，摇动桌椅等不文明行为。	4		
	不浪费材料和不损坏考试仪器、工具及设施。	3		
	任务完成后，整齐摆放图纸、仪器、记录工具、凳子，整理工作台面。	2		
总分				

作品评分表

序号	考核内容	评分标准		标准分(80分)	得分	备注
1	设计创意	整体协调	1-设计主题突出,界面、家具、陈设等与主题风格协调,得分:9-10分(优)	10		
			2-设计主题明显,界面、家具、陈设等设计较为切合主题风格,得分:7-8分(良)			
			3-设计主题基本明确,界面、家具、陈设等与主题风格有基本搭配,得分:5-6分(中)			
			4-设计主题无体现或不明确,界面、家具、陈设等与主题风格搭配混乱,得分:4分以下(差)			
		功能合理	1-功能安排合理,流线布置科学,尺度设置合理,光照分布合理,得分:9-10分(优)	10		
			2-功能安排、流线布置、尺度设置合理及光照分布较为合理,得分:7-8分(良)			
			3-功能安排、流线布置、尺度设置合理及光照分布基本合理,得分:5-6分(中)			
			4-功能安排、流线布置、尺度设置合理及光照分布不合理,得分:4分及以下(差)			
2	空间关系	空间透视角度合理	1-透视角度选择考究,视觉效果好,能完善地表现空间,得分:9-10分(优)	10		
			2-透视角度选择较为恰当,能较好地表现空间;得分:7-8分(良)			
			3-透视角度选择基本合理,符合空间表现要求,得分:5-6分(中)			
			4-所选择的透视方式无法表达空间关系,得分:4分及以下(差)			
		空间透视关系准确	1-空间内各界面、形体的透视关系准确,得分:9-10分(优)	10		
			2-空间内各界面、形体的透视大体正确,得分:7-8分(良)			
			3-空间内各界面、形体的透视关系无明显的错误,得分:5-6分(中)			
			4-空间内各界面、形体的透视关系不准确或有明显的错误,得分:4分及以下(差)			
		家具及其他设施模型精确	1-家具、陈设等设施模型精确,得分:9-10(优)	10		
			2-家具、陈设等设施模型大体正确,得分:7-8(良)			
			3-家具、陈设等设施模型无明显的错误,得分:5-6(中)			
			4-家具、陈设等设施模型不准确或有明显的错误,得分:4分及以下(差)			
3	色彩与光影表达充	色彩关系协调	1-色彩关系明确,色彩搭配协调,整体感强,视觉效果好,得分:9-10分(优)	10		
			2-色彩关系较为明确,色彩搭配协调,视觉效果较好,得分:7-8分(中)			
			3-色彩关系一般,色彩搭配基本合理,得分:5-6分(中)			

序号	考核内容	评分标准	标准分(80分)	得分	备注
		4-色彩关系混乱, 色彩搭配不合理, 得分: 4分及以下(差)	10		
		1-吊灯、筒灯、射灯、灯带、发光灯盘等灯光类型及强度设置准确, 得分: 9-10分(优)			
		2-吊灯、筒灯、射灯、灯带、发光灯盘等灯光类型及强度设置大体准确, 得分: 7-8分(良)			
		3-吊灯、筒灯、射灯、灯带、发光灯盘等灯光类型及强度设置无明显错误, 得分: 5-6分(中)			
		4-吊灯、筒灯、射灯、灯带、发光灯盘等灯光类型及强度设置有明显错误, 得分4分以下(差)			
4	材质表现充分	1-质感表现充分、纹理表现自然, 得分: 9-10分(优)	10		
		2-质感、纹理表现良好, 得分: 7-8分(良)			
		3-质感、纹理表现一般, 得分: 5-6分(中)			
		4-无法表现材质质感与纹理, 或表现弱, 得分: 4分及以下(差)			
总分					

(5) 附图 (CAD文件见素材2-21)



## 7. 试题编号：2-22:某商业空间室内设计创意与效果图表现

### (1) 任务描述

某装饰公司承接了某快捷酒店室内设计项目，设计的重点为酒店大床房，要求具备休息、睡眠、储物等功能，需配置电视。请根据所提供的附图和相关信息，针对其指定设计区域，利用酷家乐、Photoshop、3D MAX、SketchUp等软件或设计平台，完成效果图一张，绘制完成后以JPEG图像格式保存到考试文件夹。

### (2) 实施条件

表2-22-1室内设计创意与效果图表现考核实施条件

项目	基本实施条件	备注
场地	准备1间计算机教室，计算机30台或以上，并配备用机2台以上；需组局域网，有服务器。	必备
软件	计算机装好CAD2007软件(或更高版本)或相近建筑绘图软件、Adobe Reader XI、photoshop cs3(或更高版本)、酷家乐、Microsoft Office 2010、PowerPoint、3D MAX、SketchUp等软件。	必备
资料	考卷、基本的模型材质素材库。	必备
材料、工具	A4草稿纸每人2张、笔自带	必备
测评专家	每5名考生配备一名考评员。考评员要求具备至少二年以上从事室内设计一线设计工作经验或五年以上室内设计教学经验。	必备

### (3) 考核时量

180分钟

### (4) 评分细则

评分总表

职业素养与人文素质得分	作品得分	总分

职业素养与人文素质评分表

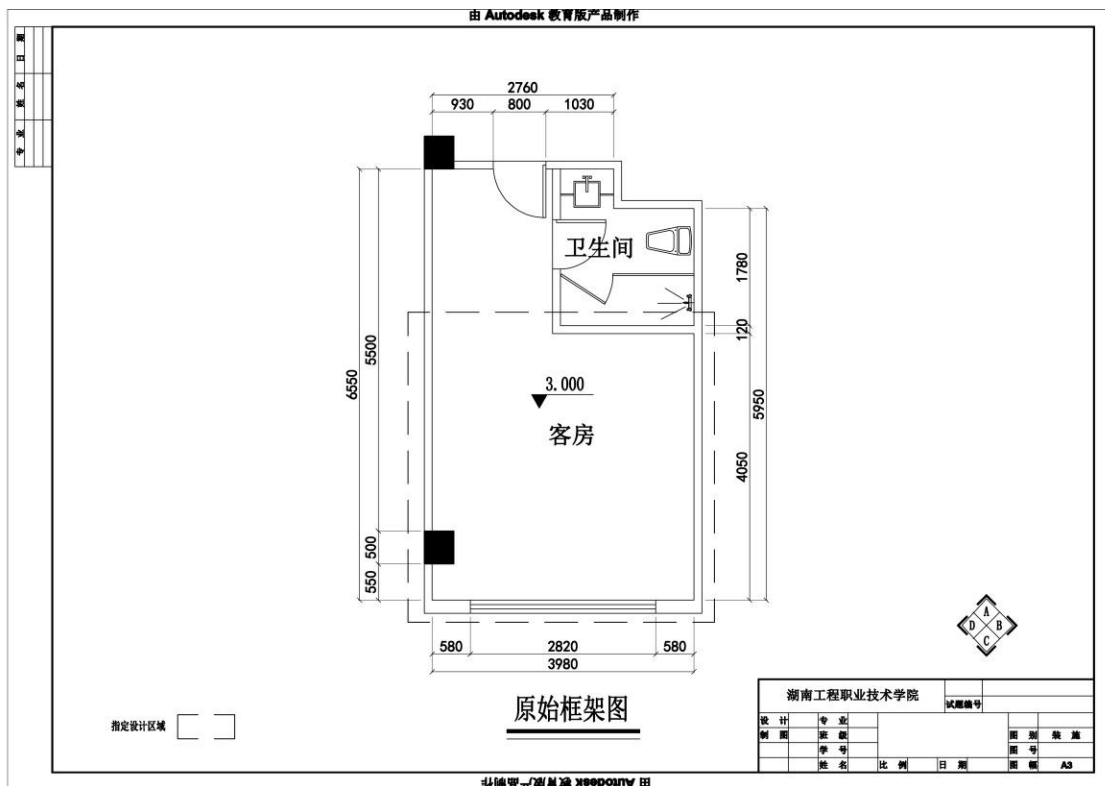
考核内容	评分标准	标准分(20分)	得分	备注
职业素养	检查考卷、相关绘图软件等是否齐全，做好准备工作。	3		出现明显失误造成图纸、工具书和工具设施严重损坏等；严重违反考场纪律，造成恶劣影响的本大项记0分。
	模型、风格、场景表达清晰、协调、自然。	4		
	作品完成后按照要求存放指定位置。	4		
人文素质	遵守考场纪律，不出现声响，摇动桌椅等不文明行为。	4		
	不浪费材料和不损坏考试仪器、工具及设施。	3		
	任务完成后，整齐摆放图纸、仪器、记录工具、凳子，整理工作台面。	2		
总分				

作品评分表

序号	考核内容	评分标准		标准分(80分)	得分	备注
1	设计创意	整体协调	1-设计主题突出, 界面、家具、陈设等与主题风格协调, 得分: 9-10分(优)	10		
			2-设计主题明显, 界面、家具、陈设等设计较为切合主题风格, 得分: 7-8分(良)			
			3-设计主题基本明确, 界面、家具、陈设等与主题风格有基本搭配, 得分: 5-6分(中)			
			4-设计主题无体现或不明确, 界面、家具、陈设等与主题风格搭配混乱, 得分: 4分以下(差)			
		功能合理	1-功能安排合理, 流线布置科学, 尺度设置合理, 光照分布合理, 得分: 9-10分(优)	10		
			2-功能安排、流线布置、尺度设置合理及光照分布较为合理, 得分: 7-8分(良)			
			3-功能安排、流线布置、尺度设置合理及光照分布基本合理, 得分: 5-6分(中)			
			4-功能安排、流线布置、尺度设置合理及光照分布不合理, 得分: 4分及以下(差)			
2	空间关系	空间透视角度合理	1-透视角度选择考究, 视觉效果好, 能完善地表现空间, 得分: 9-10分(优)	10		
			2-透视角度选择较为恰当, 能较好地表现空间; 得分: 7-8分(良)			
			3-透视角度选择基本合理, 符合空间表现要求, 得分: 5-6分(中)			
			4-所选择的透视方式无法表达空间关系, 得分: 4分及以下(差)			
		空间透视关系准确	1-空间内各界面、形体的透视关系准确, 得分: 9-10分(优)	10		
			2-空间内各界面、形体的透视大体正确, 得分: 7-8分(良)			
			3-空间内各界面、形体的透视关系无明显的错误, 得分: 5-6分(中)			
			4-空间内各界面、形体的透视关系不准确或有明显的错误, 得分: 4分及以下(差)			
		家具及其他设施模型精确	1-家具、陈设等设施模型精确, 得分: 9-10(优)	10		
			2-家具、陈设等设施模型大体正确, 得分: 7-8(良)			
			3-家具、陈设等设施模型无明显的错误, 得分: 5-6(中)			
			4-家具、陈设等设施模型不准确或有明显的错误, 得分: 4分及以下(差)			
3	色彩与光影表达充	色彩关系协调	1-色彩关系明确, 色彩搭配协调, 整体感强, 视觉效果好, 得分: 9-10分(优)	10		
			2-色彩关系较为明确, 色彩搭配协调, 视觉效果较好, 得分: 7-8分(中)			
			3-色彩关系一般, 色彩搭配基本合理, 得分: 5-6分(中)			

序号	考核内容	评分标准	标准分(80分)	得分	备注
	光影自然生动	4-色彩关系混乱, 色彩搭配不合理, 得分: 4分及以下(差)	10		
		1-吊灯、筒灯、射灯、灯带、发光灯盘等灯光类型及强度设置准确, 得分: 9-10分(优)			
		2-吊灯、筒灯、射灯、灯带、发光灯盘等灯光类型及强度设置大体准确, 得分: 7-8分(良)			
		3-吊灯、筒灯、射灯、灯带、发光灯盘等灯光类型及强度设置无明显错误, 得分: 5-6分(中)			
		4-吊灯、筒灯、射灯、灯带、发光灯盘等灯光类型及强度设置有明显错误, 得分4分以下(差)			
4	材质表现充分、纹理表现自然	1-质感表现充分、纹理表现自然, 得分: 9-10分(优)	10		
		2-质感、纹理表现良好, 得分: 7-8分(良)			
		3-质感、纹理表现一般, 得分: 5-6分(中)			
		4-无法表现材质质感与纹理, 或表现弱, 得分: 4分及以下(差)			
总分					

(5) 附图(CAD文件见素材2-22)





**8. 试题编号：2-23:某商业空间室内设计创意与效果图表现**

(1) 任务描述

某装饰公司承接了某商务酒店室内设计项目，设计的重点为酒店大床房，要求具备休息、睡眠、储物、办公等功能，需配置电视、书桌。请根据所提供的附图和相关信息，针对其指定设计区域，利用酷家乐、Photoshop、3D MAX、SketchUp等软件或设计平台，完成效果图一张，绘制完成后以JPEG图像格式保存到考试文件夹。

(2) 实施条件

表2-23-1室内设计创意与效果图表现考核实施条件

项目	基本实施条件	备注
场地	准备1间计算机教室，计算机30台或以上，并配备用机2台以上；需组局域网，有服务器。	必备
软件	计算机装好CAD2007软件(或更高版本)或相近建筑绘图软件、Adobe Reader XI、photoshop cs3(或更高版本)、酷家乐、Microsoft Office 2010、PowerPoint、3D MAX、SketchUp等软件。	必备
资料	考卷、基本的模型材质素材库。	必备
材料、工具	A4草稿纸每人2张、笔自带	必备
测评专家	每5名考生配备一名考评员。考评员要求具备至少二年以上从事室内设计一线设计工作经验或五年以上室内设计教学经验。	必备

(3) 考核时量

180分钟

(4) 评分细则

评分总表

职业素养与人文素质得分	作品得分	总分

职业素养与人文素质评分表

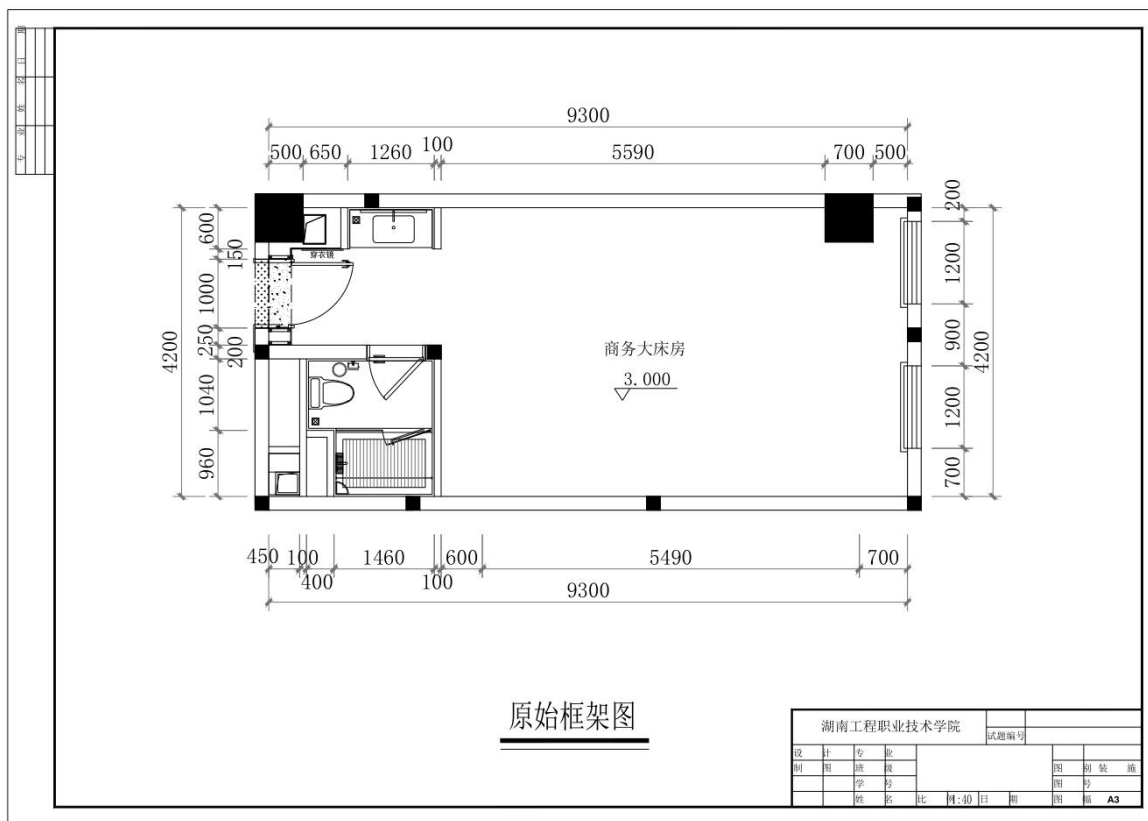
考核内容	评分标准	标准分(20分)	得分	备注
职业素养	检查考卷、相关绘图软件等是否齐全，做好准备工作。	3		出现明显失误造成图纸、工具书和工具设施严重损坏等；严重违反考场纪律，造成恶劣影响的本大项记0分。
	模型、风格、场景表达清晰、协调、自然。	4		
	作品完成后按照要求存放指定位置。	4		
人文素质	遵守考场纪律，不出现声响，摇动桌椅等不文明行为。	4		
	不浪费材料和不损坏考试仪器、工具及设施。	3		
	任务完成后，整齐摆放图纸、仪器、记录工具、凳子，整理工作台面。	2		
总分				

作品评分表

序号	考核内容	评分标准		标准分(80分)	得分	备注
1	设计创意	整体协调	1-设计主题突出, 界面、家具、陈设等与主题风格协调, 得分: 9-10分(优)	10		
			2-设计主题明显, 界面、家具、陈设等设计较为切合主题风格, 得分: 7-8分(良)			
			3-设计主题基本明确, 界面、家具、陈设等与主题风格有基本搭配, 得分: 5-6分(中)			
			4-设计主题无体现或不明确, 界面、家具、陈设等与主题风格搭配混乱, 得分: 4分以下(差)			
		功能合理	1-功能安排合理, 流线布置科学, 尺度设置合理, 光照分布合理, 得分: 9-10分(优)	10		
			2-功能安排、流线布置、尺度设置合理及光照分布较为合理, 得分: 7-8分(良)			
			3-功能安排、流线布置、尺度设置合理及光照分布基本合理, 得分: 5-6分(中)			
			4-功能安排、流线布置、尺度设置合理及光照分布不合理, 得分: 4分及以下(差)			
2	空间关系	空间透视角度合理	1-透视角度选择考究, 视觉效果好, 能完善地表现空间, 得分: 9-10分(优)	10		
			2-透视角度选择较为恰当, 能较好地表现空间; 得分: 7-8分(良)			
			3-透视角度选择基本合理, 符合空间表现要求, 得分: 5-6分(中)			
			4-所选择的透视方式无法表达空间关系, 得分: 4分及以下(差)			
		空间透视关系准确	1-空间内各界面、形体的透视关系准确, 得分: 9-10分(优)	10		
			2-空间内各界面、形体的透视大体正确, 得分: 7-8分(良)			
			3-空间内各界面、形体的透视关系无明显的错误, 得分: 5-6分(中)			
			4-空间内各界面、形体的透视关系不准确或有明显的错误, 得分: 4分及以下(差)			
		家具及其他设施模型精确	1-家具、陈设等设施模型精确, 得分: 9-10分(优)	10		
			2-家具、陈设等设施模型大体正确, 得分: 7-8分(良)			
			3-家具、陈设等设施模型无明显的错误, 得分: 5-6分(中)			
			4-家具、陈设等设施模型不准确或有明显的错误, 得分: 4分及以下(差)			
3	色彩与光影表达充	色彩关系协调	1-色彩关系明确, 色彩搭配协调, 整体感强, 视觉效果好, 得分: 9-10分(优)	10		
			2-色彩关系较为明确, 色彩搭配协调, 视觉效果较好, 得分: 7-8分(中)			
			3-色彩关系一般, 色彩搭配基本合理, 得分: 5-6分(中)			

序号	考核内容	评分标准	标准分 (80分)	得分	备注
	光影自然生动	4-色彩关系混乱, 色彩搭配不合理, 得分: 4分及以下(差)	10		
		1-吊灯、筒灯、射灯、灯带、发光灯盘等灯光类型及强度设置准确, 得分: 9-10分(优)			
		2-吊灯、筒灯、射灯、灯带、发光灯盘等灯光类型及强度设置大体准确, 得分: 7-8分(良)			
		3-吊灯、筒灯、射灯、灯带、发光灯盘等灯光类型及强度设置无明显错误, 得分: 5-6分(中)			
4	材质表现充分、纹理表现自然	4-吊灯、筒灯、射灯、灯带、发光灯盘等灯光类型及强度设置有明显错误, 得分4分以下(差)	10		
		1-质感表现充分、纹理表现自然, 得分: 9-10分(优)			
		2-质感、纹理表现良好, 得分: 7-8分(良)			
		3-质感、纹理表现一般, 得分: 5-6分(中)			
总分					

(5) 附图(CAD文件见素材2-23)



## 9. 试题编号：2-24:某商业空间室内设计创意与效果图表现

### (1) 任务描述

某装饰公司承接了某商务酒店室内设计项目，设计的重点为酒店双人房，要求具备休息、睡眠、储物、办公等功能，需配置电视、书桌。请根据所提供的附图和相关信息，针对其指定设计区域，利用酷家乐、Photoshop、3D MAX、SketchUp等软件或设计平台，完成效果图一张，绘制完成后以JPEG图像格式保存到考试文件夹。

### (2) 实施条件

表2-24-1室内设计创意与效果图表现考核实施条件

项目	基本实施条件	备注
场地	准备1间计算机教室，计算机30台或以上，并配备用机2台以上；需组局域网，有服务器。	必备
软件	计算机装好CAD2007软件(或更高版本)或相近建筑绘图软件、Adobe Reader XI、photoshop cs3(或更高版本)、酷家乐、Microsoft Office 2010、PowerPoint、3D MAX、SketchUp等软件。	必备
资料	考卷、基本的模型材质素材库。	必备
材料、工具	A4草稿纸每人2张、笔自带	必备
测评专家	每5名考生配备一名考评员。考评员要求具备至少二年以上从事室内设计一线设计工作经验或五年以上室内设计教学经验。	必备

### (3) 考核时量

180分钟

### (4) 评分细则

评分总表

职业素养与人文素质得分	作品得分	总分

职业素养与人文素质评分表

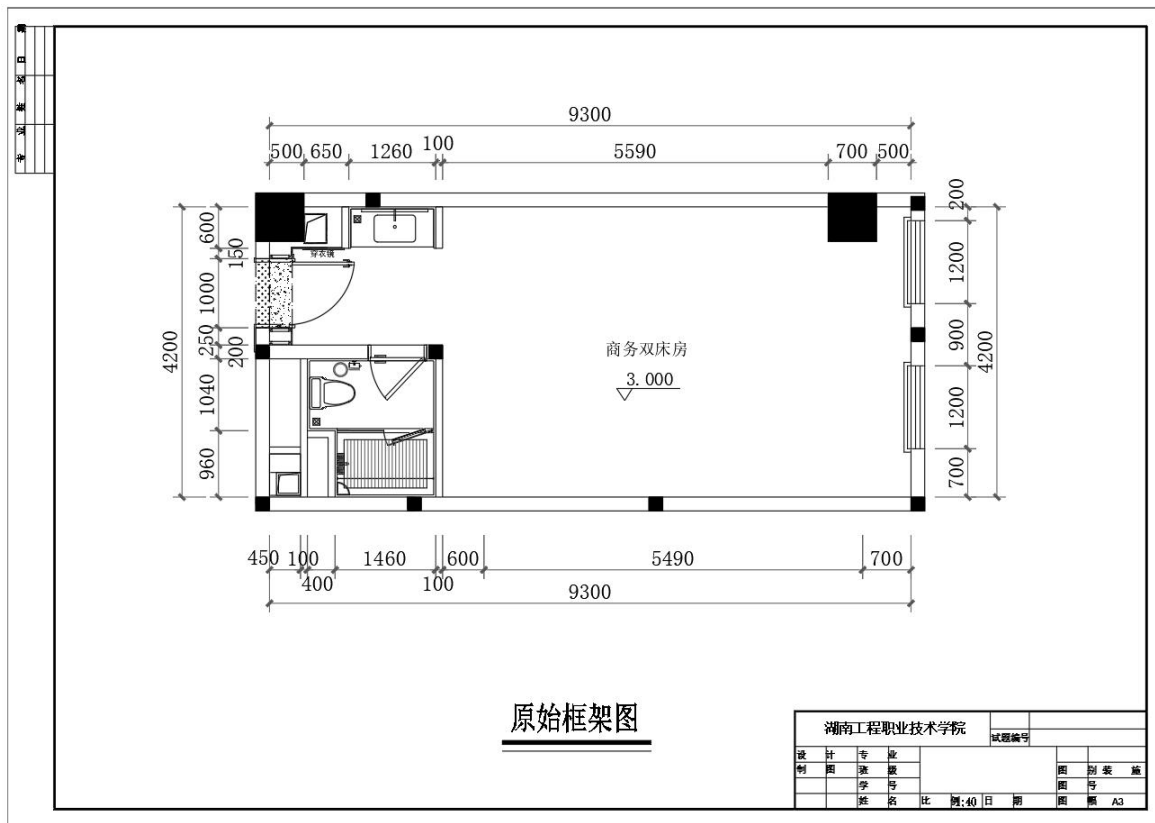
考核内容	评分标准	标准分(20分)	得分	备注
职业素养	检查考卷、相关绘图软件等是否齐全，做好准备工作。	3		出现明显失误造成图纸、工具书和工具设施严重损坏等；严重违反考场纪律，造成恶劣影响的本大项记0分。
	模型、风格、场景表达清晰、协调、自然。	4		
	作品完成后按照要求存放指定位置。	4		
人文素质	遵守考场纪律，不出现声响，摇动桌椅等不文明行为。	4		
	不浪费材料和不损坏考试仪器、工具及设施。	3		
	任务完成后，整齐摆放图纸、仪器、记录工具、凳子，整理工作台面。	2		
总分				

作品评分表

序号	考核内容	评分标准	标准分(80分)	得分	备注
1	设计创意	整体协调	1-设计主题突出, 界面、家具、陈设等与主题风格协调, 得分: 9-10分(优)	10	
			2-设计主题明显, 界面、家具、陈设等设计较为切合主题风格, 得分: 7-8分(良)		
			3-设计主题基本明确, 界面、家具、陈设等与主题风格有基本搭配, 得分: 5-6分(中)		
			4-设计主题无体现或不明确, 界面、家具、陈设等与主题风格搭配混乱, 得分: 4分以下(差)		
		功能合理	1-功能安排合理, 流线布置科学, 尺度设置合理, 光照分布合理, 得分: 9-10分(优)	10	
			2-功能安排、流线布置、尺度设置合理及光照分布较为合理, 得分: 7-8分(良)		
			3-功能安排、流线布置、尺度设置合理及光照分布基本合理, 得分: 5-6分(中)		
			4-功能安排、流线布置、尺度设置合理及光照分布不合理, 得分: 4分及以下(差)		
2	空间关系	空间透视角度合理	1-透视角度选择考究, 视觉效果好, 能完善地表现空间, 得分: 9-10分(优)	10	
			2-透视角度选择较为恰当, 能较好地表现空间; 得分: 7-8分(良)		
			3-透视角度选择基本合理, 符合空间表现要求, 得分: 5-6分(中)		
			4-所选择的透视方式无法表达空间关系, 得分: 4分及以下(差)		
		空间透视关系准确	1-空间内各界面、形体的透视关系准确, 得分: 9-10分(优)	10	
			2-空间内各界面、形体的透视大体正确, 得分: 7-8分(良)		
			3-空间内各界面、形体的透视关系无明显的错误, 得分: 5-6分(中)		
			4-空间内各界面、形体的透视关系不准确或有明显的错误, 得分: 4分及以下(差)		
		家具及其他设施模型精确	1-家具、陈设等设施模型精确, 得分: 9-10(优)	10	
			2-家具、陈设等设施模型大体正确, 得分: 7-8(良)		
			3-家具、陈设等设施模型无明显的错误, 得分: 5-6(中)		
			4-家具、陈设等设施模型不准确或有明显的错误, 得分: 4分及以下(差)		
3	色彩与光影表达充	色彩关系协调	1-色彩关系明确, 色彩搭配协调, 整体感强, 视觉效果好, 得分: 9-10分(优)	10	
			2-色彩关系较为明确, 色彩搭配协调, 视觉效果较好, 得分: 7-8分(中)		
			3-色彩关系一般, 色彩搭配基本合理, 得分: 5-6分(中)		

序号	考核内容	评分标准	标准分 (80分)	得分	备注
	光影自然生动	4-色彩关系混乱, 色彩搭配不合理, 得分: 4分及以下(差)	10		
		1-吊灯、筒灯、射灯、灯带、发光灯盘等灯光类型及强度设置准确, 得分: 9-10分(优)			
		2-吊灯、筒灯、射灯、灯带、发光灯盘等灯光类型及强度设置大体准确, 得分: 7-8分(良)			
		3-吊灯、筒灯、射灯、灯带、发光灯盘等灯光类型及强度设置无明显错误, 得分: 5-6分(中)			
		4-吊灯、筒灯、射灯、灯带、发光灯盘等灯光类型及强度设置有明显错误, 得分4分及以下(差)			
4	材质表现充分	1-质感表现充分、纹理表现自然, 得分: 9-10分(优)	10		
		2-质感、纹理表现良好, 得分: 7-8分(良)			
		3-质感、纹理表现一般, 得分: 5-6分(中)			
		4-无法表现材质质感与纹理, 或表现弱, 得分: 4分及以下(差)			
总分					

(6) 附图(CAD文件见素材2-24)





## 10. 试题编号：2-25:某商业空间室内设计创意与效果图表现

### (1) 任务描述

某装饰公司承接了某商务酒店室内设计项目，设计的重点为酒店休闲上网区，要求具备上网、休闲、洽谈等功能，需配置电脑、水吧台、休闲桌椅、沙发。请根据所提供的附图和相关信息，针对其指定设计区域，利用酷家乐、Photoshop、3D MAX、SketchUp等软件或设计平台，任选角度完成效果图一张，绘制完成后以JPEG图像格式保存到考试文件夹。

### (2) 实施条件

表2-25-1室内设计创意与效果图表现考核实施条件

项目	基本实施条件	备注
场地	准备1间计算机教室，计算机30台或以上，并配备用机2台以上；需组局域网，有服务器。	必备
软件	计算机装好CAD2007软件(或更高版本)或相近建筑绘图软件、Adobe Reader XI、photoshop cs3(或更高版本)、酷家乐、Microsoft Office 2010、PowerPoint、3D MAX、SketchUp等软件。	必备
资料	考卷、基本的模型材质素材库。	必备
材料、工具	A4草稿纸每人2张、笔自带	必备
测评专家	每5名考生配备一名考评员。考评员要求具备至少二年以上从事室内设计一线设计工作经验或五年以上室内设计教学经验。	必备

### (3) 考核时量

180分钟

### (4) 评分细则

评分总表

职业素养与人文素质得分	作品得分	总分

职业素养与人文素质评分表

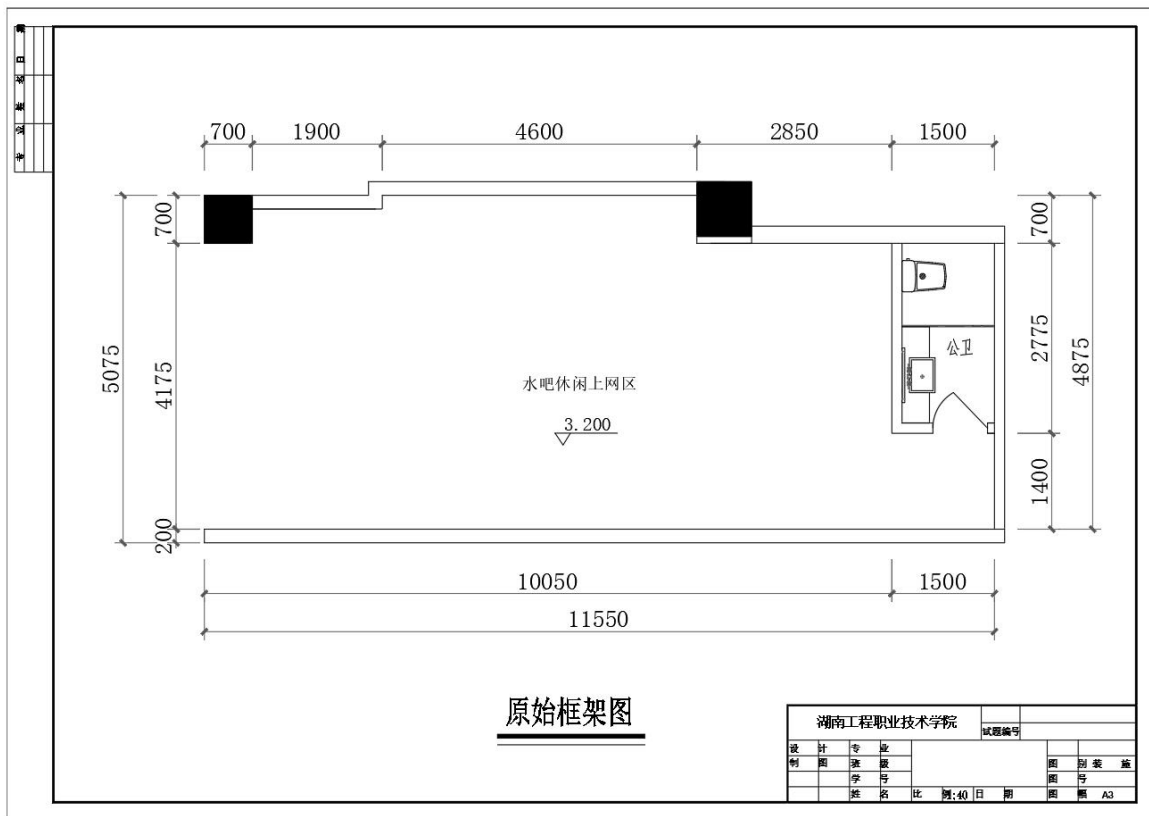
考核内容	评分标准	标准分(20分)	得分	备注
职业素养	检查考卷、相关绘图软件等是否齐全，做好准备工作。	3		出现明显失误造成图纸、工具书和工具设施严重损坏等；严重违反考场纪律，造成恶劣影响的 本大项记0分。
	模型、风格、场景表达清晰、协调、自然。	4		
	作品完成后按照要求存放指定位置。	4		
人文素质	遵守考场纪律，不出现声响，摇动桌椅等不文明行为。	4		
	不浪费材料和不损坏考试仪器、工具及设施。	3		
	任务完成后，整齐摆放图纸、仪器、记录工具、凳子，整理工作台面。	2		
总 分				

作品评分表

序号	考核内容	评分标准		标准分(80分)	得分	备注
1	设计创意	整体协调	1-设计主题突出,界面、家具、陈设等与主题风格协调,得分:9-10分(优)	10		
			2-设计主题明显,界面、家具、陈设等设计较为切合主题风格,得分:7-8分(良)			
			3-设计主题基本明确,界面、家具、陈设等与主题风格有基本搭配,得分:5-6分(中)			
			4-设计主题无体现或不明确,界面、家具、陈设等与主题风格搭配混乱,得分:4分以下(差)			
		功能合理	1-功能安排合理,流线布置科学,尺度设置合理,光照分布合理,得分:9-10分(优)	10		
			2-功能安排、流线布置、尺度设置合理及光照分布较为合理,得分:7-8分(良)			
			3-功能安排、流线布置、尺度设置合理及光照分布基本合理,得分:5-6分(中)			
			4-功能安排、流线布置、尺度设置合理及光照分布不合理,得分:4分及以下(差)			
2	空间关系	空间透视角度合理	1-透视角度选择考究,视觉效果好,能完善地表现空间,得分:9-10分(优)	10		
			2-透视角度选择较为恰当,能较好地表现空间;得分:7-8分(良)			
			3-透视角度选择基本合理,符合空间表现要求,得分:5-6分(中)			
			4-所选择的透视方式无法表达空间关系,得分:4分及以下(差)			
		空间透视关系准确	1-空间内各界面、形体的透视关系准确,得分:9-10分(优)	10		
			2-空间内各界面、形体的透视大体正确,得分:7-8分(良)			
			3-空间内各界面、形体的透视关系无明显的错误,得分:5-6分(中)			
			4-空间内各界面、形体的透视关系不准确或有明显的错误,得分:4分及以下(差)			
		家具及其他设施模型精确	1-家具、陈设等设施模型精确,得分:9-10(优)	10		
			2-家具、陈设等设施模型大体正确,得分:7-8(良)			
			3-家具、陈设等设施模型无明显的错误,得分:5-6(中)			
			4-家具、陈设等设施模型不准确或有明显的错误,得分:4分及以下(差)			
3	色彩与光影表达充	色彩关系协调	1-色彩关系明确,色彩搭配协调,整体感强,视觉效果好,得分:9-10分(优)	10		
			2-色彩关系较为明确,色彩搭配协调,视觉效果较好,得分:7-8分(中)			
			3-色彩关系一般,色彩搭配基本合理,得分:5-6分(中)			
			4-色彩关系混乱,色彩搭配不合理,得分:4分及以下(差)			

序号	考核内容	评分标准	标准分(80分)	得分	备注
		光影自然生动	1-吊灯、筒灯、射灯、灯带、发光灯盘等灯光类型及强度设置准确, 得分: 9-10分(优) 2-吊灯、筒灯、射灯、灯带、发光灯盘等灯光类型及强度设置大体准确, 得分: 7-8分(良) 3-吊灯、筒灯、射灯、灯带、发光灯盘等灯光类型及强度设置无明显错误, 得分: 5-6分(中) 4-吊灯、筒灯、射灯、灯带、发光灯盘等灯光类型及强度设置有明显错误, 得分4分以下(差)	10	
4	材质表现充分	质感表现充分、纹理表现自然	1-质感表现充分、纹理表现自然, 得分: 9-10分(优) 2-质感、纹理表现良好, 得分: 7-8分(良) 3-质感、纹理表现一般, 得分: 5-6分(中) 4-无法表现材质质感与纹理, 或表现弱, 得分: 4分及以下(差)	10	
总分					

(5) 附图(CAD文件见素材2-25)



## 11. 试题编号：2-26:某餐饮空间室内设计创意与效果图表现

### (1) 任务描述

某装饰公司承接了某中餐厅室内设计项目，设计的重点为餐厅包厢，要求配置能容纳10人以上就餐的餐桌。请根据所提供的附图和相关信息，针对其指定设计区域，利用酷家乐、Photoshop、3D MAX、SketchUp等软件或设计平台，完成效果图一张，绘制完成后以JPEG图像格式保存到考试文件夹。

### (2) 实施条件

表2-26-1室内设计创意与效果图表现考核实施条件

项目	基本实施条件	备注
场地	准备1间计算机教室，计算机30台或以上，并配备用机2台以上；需组局域网，有服务器。	必备
软件	计算机装好CAD2007软件(或更高版本)或相近建筑绘图软件、Adobe Reader XI、photoshop cs3(或更高版本)、酷家乐、Microsoft Office 2010、PowerPoint、3D MAX、SketchUp等软件。	必备
资料	考卷、基本的模型材质素材库。	必备
材料、工具	A4草稿纸每人2张、笔自带	必备
测评专家	每5名考生配备一名考评员。考评员要求具备至少二年以上从事室内设计一线设计工作经验或五年以上室内设计教学经验。	必备

### (3) 考核时量

180分钟

### (4) 评分细则

评分总表

职业素养与人文素质得分	作品得分	总分

职业素养与人文素质评分表

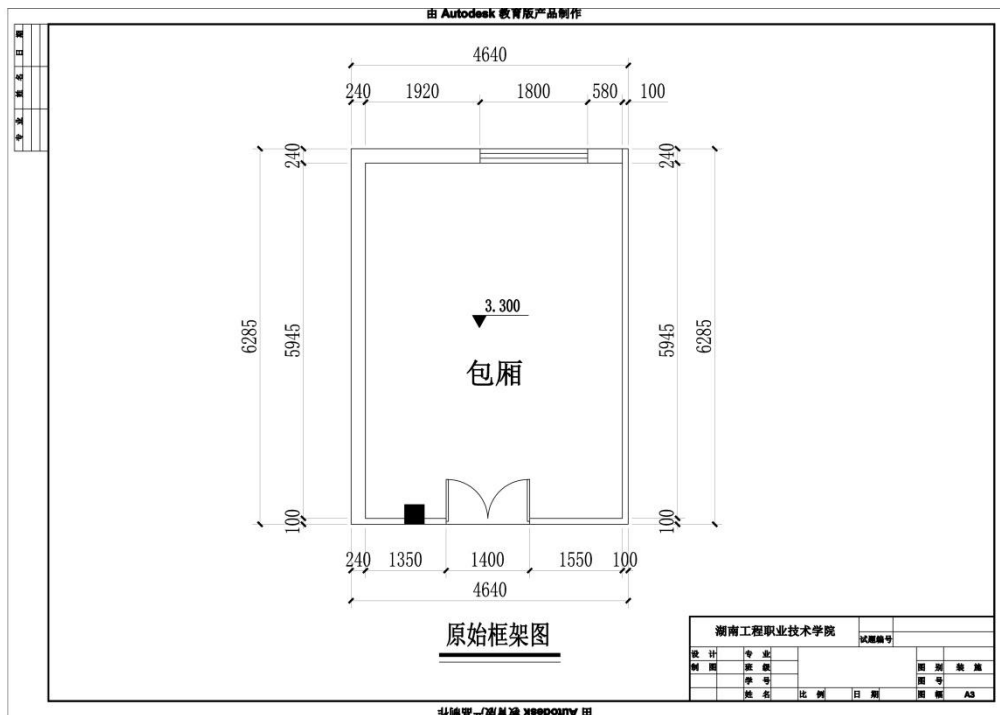
考核内容	评分标准	标准分(20分)	得分	备注
职业素养	检查考卷、相关绘图软件等是否齐全，做好准备工作。	3		出现明显失误造成图纸、工具书和工具设施严重损坏等；严重违反考场纪律，造成恶劣影响的本大项记0分。
	模型、风格、场景表达清晰、协调、自然。	4		
	作品完成后按照要求存放指定位置。	4		
人文素质	遵守考场纪律，不出现声响，摇动桌椅等不文明行为。	4		
	不浪费材料和不损坏考试仪器、工具及设施。	3		
	任务完成后，整齐摆放图纸、仪器、记录工具、凳子，整理工作台面。	2		
总分				

作品评分表

序号	考核内容	评分标准		标准分(80分)	得分	备注				
1	设计创意	整体协调	1-设计主题突出, 界面、家具、陈设等与主题风格协调, 得分: 9-10分(优)	10						
			2-设计主题明显, 界面、家具、陈设等设计较为切合主题风格, 得分: 7-8分(良)							
			3-设计主题基本明确, 界面、家具、陈设等与主题风格有基本搭配, 得分: 5-6分(中)							
			4-设计主题无体现或不明确, 界面、家具、陈设等与主题风格搭配混乱, 得分: 4分以下(差)							
		功能合理	1-功能安排合理, 流线布置科学, 尺度设置合理, 光照分布合理, 得分: 9-10分(优)	10						
			2-功能安排、流线布置、尺度设置合理及光照分布较为合理, 得分: 7-8分(良)							
			3-功能安排、流线布置、尺度设置合理及光照分布基本合理, 得分: 5-6分(中)							
			4-功能安排、流线布置、尺度设置合理及光照分布不合理, 得分: 4分及以下(差)							
2	空间关系	空间透视角度合理	1-透视角度选择考究, 视觉效果好, 能完善地表现空间, 得分: 9-10分(优)	10						
			2-透视角度选择较为恰当, 能较好地表现空间; 得分: 7-8分(良)							
			3-透视角度选择基本合理, 符合空间表现要求, 得分: 5-6分(中)							
			4-所选择的透视方式无法表达空间关系, 得分: 4分及以下(差)							
		空间透视关系准确	1-空间内各界面、形体的透视关系准确, 得分: 9-10分(优)	10						
			2-空间内各界面、形体的透视大体正确, 得分: 7-8分(良)							
			3-空间内各界面、形体的透视关系无明显的错误, 得分: 5-6分(中)							
			4-空间内各界面、形体的透视关系不准确或有明显的错误, 得分: 4分及以下(差)							
		家具及其他设施模型精确	1-家具、陈设等设施模型精确, 得分: 9-10(优)	10						
			2-家具、陈设等设施模型大体正确, 得分: 7-8(良)							
			3-家具、陈设等设施模型无明显的错误, 得分: 5-6(中)							
			4-家具、陈设等设施模型不准确或有明显的错误, 得分: 4分及以下(差)							
		3	色彩与光影表达充	色彩关系协调			1-色彩关系明确, 色彩搭配协调, 整体感强, 视觉效果好, 得分: 9-10分(优)	10		
							2-色彩关系较为明确, 色彩搭配协调, 视觉效果较好, 得分: 7-8分(中)			
							3-色彩关系一般, 色彩搭配基本合理, 得分: 5-6分(中)			

序号	考核内容	评分标准	标准分(80分)	得分	备注
	光影自然生动	4-色彩关系混乱, 色彩搭配不合理, 得分: 4分及以下(差)	10		
		1-吊灯、筒灯、射灯、灯带、发光灯盘等灯光类型及强度设置准确, 得分: 9-10分(优)			
		2-吊灯、筒灯、射灯、灯带、发光灯盘等灯光类型及强度设置大体准确, 得分: 7-8分(良)			
		3-吊灯、筒灯、射灯、灯带、发光灯盘等灯光类型及强度设置无明显错误, 得分: 5-6分(中)			
		4-吊灯、筒灯、射灯、灯带、发光灯盘等灯光类型及强度设置有明显错误, 得分4分以下(差)			
4	材质表现充分	1-质感表现充分、纹理表现自然, 得分: 9-10分(优)	10		
		2-质感、纹理表现良好, 得分: 7-8分(良)			
		3-质感、纹理表现一般, 得分: 5-6分(中)			
		4-无法表现材质质感与纹理, 或表现弱, 得分: 4分及以下(差)			
总分					

(5) 附图 (CAD文件见素材2-26)





## 12. 试题编号：2-27:某餐饮空间室内设计创意与效果图表现

### (1) 任务描述

某装饰公司承接了某餐厅室内设计项目，设计的重点为餐厅豪华包厢，要求满足8人以上就餐需求。请根据所提供的附图和相关信息，针对其指定设计区域，利用酷家乐、Photoshop、3D MAX、SketchUp等软件或设计平台，完成效果图一张，绘制完成后以JPEG图像格式保存到考试文件夹。

### (2) 实施条件

表2-27-1室内设计创意与效果图表现考核实施条件

项目	基本实施条件	备注
场地	准备1间计算机教室，计算机30台或以上，并配备用机2台以上；需组局域网，有服务器。	必备
软件	计算机装好CAD2007软件(或更高版本)或相近建筑绘图软件、Adobe Reader XI、photoshop cs3(或更高版本)、酷家乐、Microsoft Office 2010、PowerPoint、3D MAX、SketchUp等软件。	必备
资料	考卷、基本的模型材质素材库。	必备
材料、工具	A4草稿纸每人2张、笔自带	必备
测评专家	每5名考生配备一名考评员。考评员要求具备至少二年以上从事室内设计一线设计工作经验或五年以上室内设计教学经验。	必备

### (3) 考核时量

180分钟

### (4) 评分细则

评分总表

职业素养与人文素质得分	作品得分	总分

职业素养与人文素质评分表

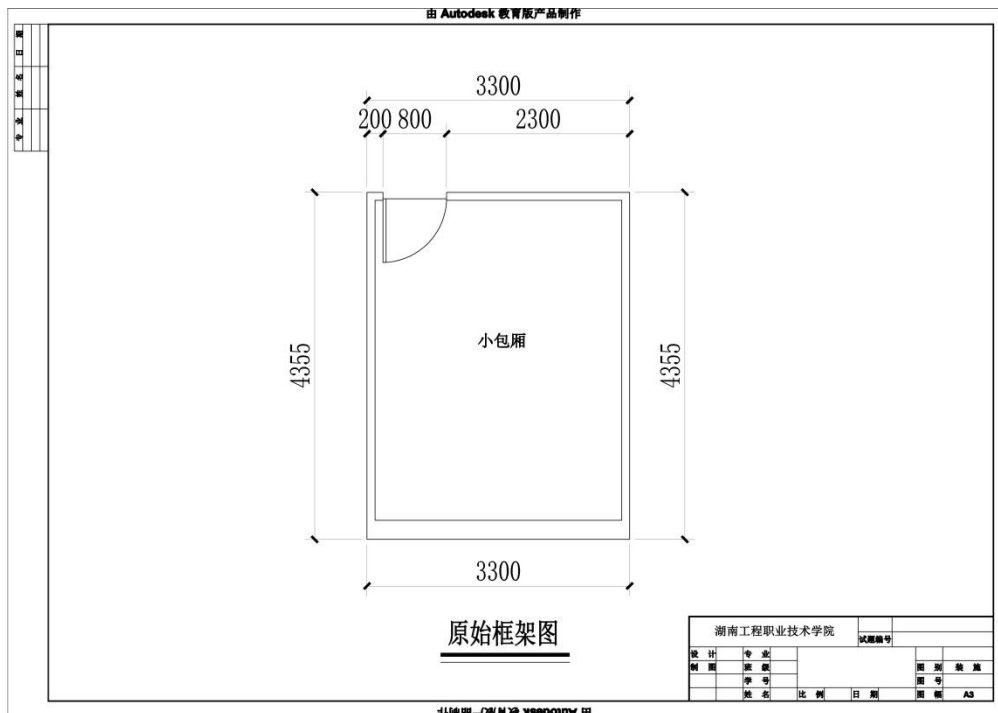
考核内容	评分标准	标准分(20分)	得分	备注
职业素养	检查考卷、相关绘图软件等是否齐全，做好准备工作。	3		出现明显失误造成图纸、工具书和工具设施严重损坏等；严重违反考场纪律，造成恶劣影响的本大项记0分。
	模型、风格、场景表达清晰、协调、自然。	4		
	作品完成后按照要求存放指定位置。	4		
人文素质	遵守考场纪律，不出现声响，摇动桌椅等不文明行为。	4		
	不浪费材料和不损坏考试仪器、工具及设施。	3		
	任务完成后，整齐摆放图纸、仪器、记录工具、凳子，整理工作台面。	2		
总分				

作品评分表

序号	考核内容	评分标准		标准分 (80分)	得分	备注
1	设计创意	整体协调	1-设计主题突出, 界面、家具、陈设等与主题风格协调, 得分: 9-10分(优)	10		
			2-设计主题明显, 界面、家具、陈设等设计较为切合主题风格, 得分: 7-8分(良)			
			3-设计主题基本明确, 界面、家具、陈设等与主题风格有基本搭配, 得分: 5-6分(中)			
			4-设计主题无体现或不明确, 界面、家具、陈设等与主题风格搭配混乱, 得分: 4分以下(差)			
		功能合理	1-功能安排合理, 流线布置科学, 尺度设置合理, 光照分布合理, 得分: 9-10分(优)	10		
			2-功能安排、流线布置、尺度设置合理及光照分布较为合理, 得分: 7-8分(良)			
			3-功能安排、流线布置、尺度设置合理及光照分布基本合理, 得分: 5-6分(中)			
			4-功能安排、流线布置、尺度设置合理及光照分布不合理, 得分: 4分及以下(差)			
2	空间关系	空间透视角度合理	1-透视角度选择考究, 视觉效果好, 能完善地表现空间, 得分: 9-10分(优)	10		
			2-透视角度选择较为恰当, 能较好地表现空间; 得分: 7-8分(良)			
			3-透视角度选择基本合理, 符合空间表现要求, 得分: 5-6分(中)			
			4-所选择的透视方式无法表达空间关系, 得分: 4分及以下(差)			
		空间透视关系准确	1-空间内各界面、形体的透视关系准确, 得分: 9-10分(优)	10		
			2-空间内各界面、形体的透视大体正确, 得分: 7-8分(良)			
			3-空间内各界面、形体的透视关系无明显的错误, 得分: 5-6分(中)			
			4-空间内各界面、形体的透视关系不准确或有明显的错误, 得分: 4分及以下(差)			
		家具及其他设施模型精确	1-家具、陈设等设施模型精确, 得分: 9-10(优)	10		
			2-家具、陈设等设施模型大体正确, 得分: 7-8(良)			
			3-家具、陈设等设施模型无明显的错误, 得分: 5-6(中)			
			4-家具、陈设等设施模型不准确或有明显的错误, 得分: 4分及以下(差)			
3	色彩与光影表达充分	色彩关系协调	1-色彩关系明确, 色彩搭配协调, 整体感强, 视觉效果好, 得分: 9-10分(优)	10		
			2-色彩关系较为明确, 色彩搭配协调, 视觉效果较好, 得分: 7-8分(中)			
			3-色彩关系一般, 色彩搭配基本合理, 得分: 5-6分(中)			

序号	考核内容	评分标准	标准分 (80分)	得分	备注
			4-色彩关系混乱, 色彩搭配不合理, 得分: 4分及以下(差)	10	
		光影自然生动	1-吊灯、筒灯、射灯、灯带、发光灯盘等灯光类型及强度设置准确, 得分: 9-10分(优)		
			2-吊灯、筒灯、射灯、灯带、发光灯盘等灯光类型及强度设置大体准确, 得分: 7-8分(良)		
			3-吊灯、筒灯、射灯、灯带、发光灯盘等灯光类型及强度设置无明显错误, 得分: 5-6分(中)		
			4-吊灯、筒灯、射灯、灯带、发光灯盘等灯光类型及强度设置有明显错误, 得分4分以下(差)		
4	材质表现充分	质感表现充分、纹理表现自然	1-质感表现充分、纹理表现自然, 得分: 9-10分(优)	10	
			2-质感、纹理表现良好, 得分: 7-8分(良)		
			3-质感、纹理表现一般, 得分: 5-6分(中)		
			4-无法表现材质质感与纹理, 或表现弱, 得分: 4分及以下(差)		
总分					

(5) 附图 (CAD文件见素材2-27)



### 13. 试题编号：2-28:某餐饮空间室内设计创意与效果图表现

(1) 任务描述

某装饰公司承接了某咖啡西餐厅室内设计项目，设计的重点为VIP包厢，要求满足4人以上喝咖啡、西餐就餐、休闲洽谈需求，需配备4人餐桌、休闲沙发。请根据所提供的附图和相关信息，针对其指定设计区域，利用酷家乐、Photoshop、3D MAX、SketchUp等软件或设计平台，完成效果图一张，绘制完成后以JPEG图像格式保存到考试文件夹。

(2) 实施条件

表2-28-1室内设计创意与效果图表现考核实施条件

项目	基本实施条件	备注
场地	准备1间计算机教室，计算机30台或以上，并配备用机2台以上；需组局域网，有服务器。	必备
软件	计算机装好CAD2007软件(或更高版本)或相近建筑绘图软件、Adobe Reader XI、photoshop cs3(或更高版本)、酷家乐、Microsoft Office 2010、PowerPoint、3D MAX、SketchUp等软件。	必备
资料	考卷、基本的模型材质素材库。	必备
材料、工具	A4草稿纸每人2张、笔自带	必备
测评专家	每5名考生配备一名考评员。考评员要求具备至少二年以上从事室内设计一线设计工作经验或五年以上室内设计教学经验。	必备

(3) 考核时量

180分钟

(4) 评分细则

评分总表

职业素养与人文素质得分	作品得分	总分

职业素养与人文素质评分表

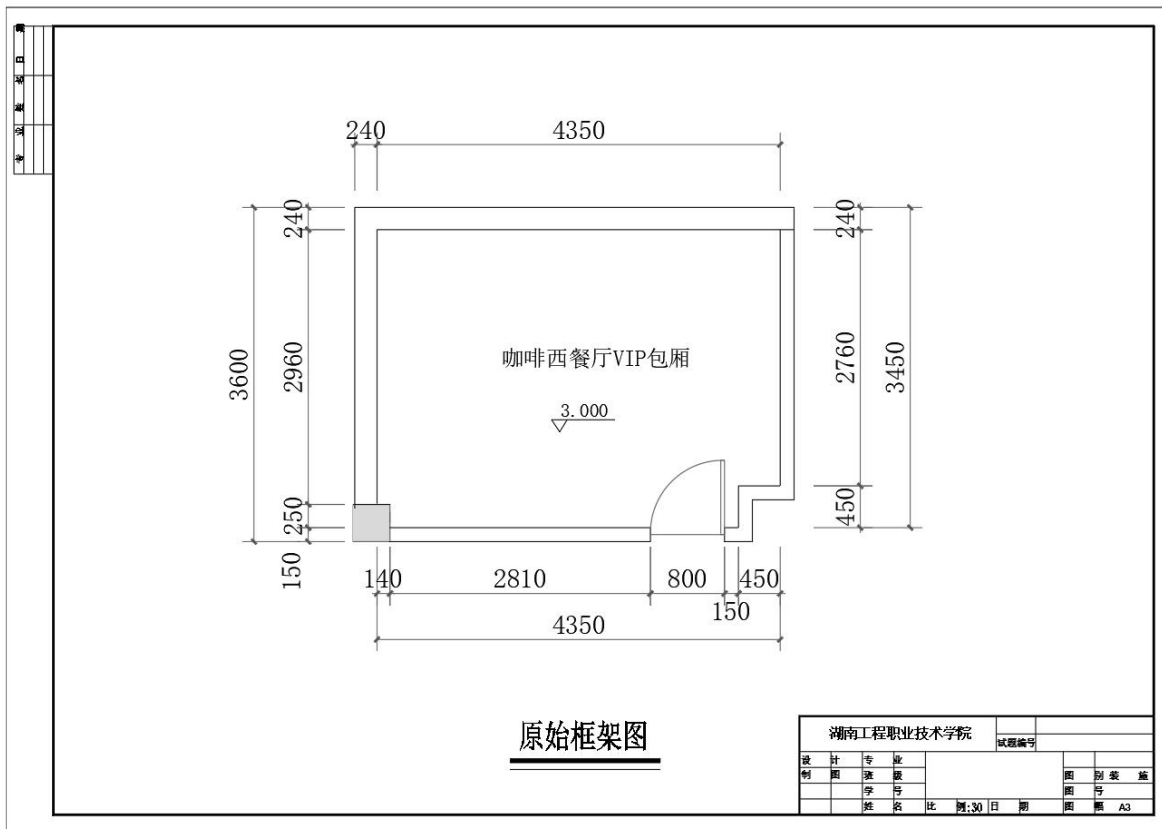
考核内容	评分标准	标准分(20分)	得分	备注
职业素养	检查考卷、相关绘图软件等是否齐全，做好准备工作。	3		出现明显失误造成图纸、工具书和工具设施严重损坏等；严重违反考场纪律，造成恶劣影响的 本大项记0分。
	模型、风格、场景表达清晰、协调、自然。	4		
	作品完成后按照要求存放指定位置。	4		
人文素质	遵守考场纪律，不出现声响，摇动桌椅等不文明行为。	4		
	不浪费材料和不损坏考试仪器、工具及设施。	3		
	任务完成后，整齐摆放图纸、仪器、记录工具、凳子，整理工作台面。	2		
总分				

作品评分表

序号	考核内容	评分标准		标准分(80分)	得分	备注
1	设计创意	整体协调	1-设计主题突出, 界面、家具、陈设等与主题风格协调, 得分: 9-10分(优)	10		
			2-设计主题明显, 界面、家具、陈设等设计较为切合主题风格, 得分: 7-8分(良)			
			3-设计主题基本明确, 界面、家具、陈设等与主题风格有基本搭配, 得分: 5-6分(中)			
			4-设计主题无体现或不明确, 界面、家具、陈设等与主题风格搭配混乱, 得分: 4分以下(差)			
		功能合理	1-功能安排合理, 流线布置科学, 尺度设置合理, 光照分布合理, 得分: 9-10分(优)	10		
			2-功能安排、流线布置、尺度设置合理及光照分布较为合理, 得分: 7-8分(良)			
			3-功能安排、流线布置、尺度设置合理及光照分布基本合理, 得分: 5-6分(中)			
			4-功能安排、流线布置、尺度设置合理及光照分布不合理, 得分: 4分及以下(差)			
2	空间关系	空间透视角度合理	1-透视角度选择考究, 视觉效果好, 能完善地表现空间, 得分: 9-10分(优)	10		
			2-透视角度选择较为恰当, 能较好地表现空间; 得分: 7-8分(良)			
			3-透视角度选择基本合理, 符合空间表现要求, 得分: 5-6分(中)			
			4-所选择的透视方式无法表达空间关系, 得分: 4分及以下(差)			
		空间透视关系准确	1-空间内各界面、形体的透视关系准确, 得分: 9-10分(优)	10		
			2-空间内各界面、形体的透视大体正确, 得分: 7-8分(良)			
			3-空间内各界面、形体的透视关系无明显的错误, 得分: 5-6分(中)			
			4-空间内各界面、形体的透视关系不准确或有明显的错误, 得分: 4分及以下(差)			
		家具及其他设施模型精确	1-家具、陈设等设施模型精确, 得分: 9-10(优)	10		
			2-家具、陈设等设施模型大体正确, 得分: 7-8(良)			
			3-家具、陈设等设施模型无明显的错误, 得分: 5-6(中)			
			4-家具、陈设等设施模型不准确或有明显的错误, 得分: 4分及以下(差)			
3	色彩与光影表达充	色彩关系协调	1-色彩关系明确, 色彩搭配协调, 整体感强, 视觉效果好, 得分: 9-10分(优)	10		
			2-色彩关系较为明确, 色彩搭配协调, 视觉效果较好, 得分: 7-8分(中)			
			3-色彩关系一般, 色彩搭配基本合理, 得分:			

序号	考核内容	评分标准	标准分(80分)	得分	备注
	光影自然生动	5-6分(中)	10		
		4-色彩关系混乱, 色彩搭配不合理, 得分: 4分及以下(差)			
		1-吊灯、筒灯、射灯、灯带、发光灯盘等灯光类型及强度设置准确, 得分: 9-10分(优)			
		2-吊灯、筒灯、射灯、灯带、发光灯盘等灯光类型及强度设置大体准确, 得分: 7-8分(良)			
		3-吊灯、筒灯、射灯、灯带、发光灯盘等灯光类型及强度设置无明显错误, 得分: 5-6分(中)			
		4-吊灯、筒灯、射灯、灯带、发光灯盘等灯光类型及强度设置有明显错误, 得分4分以下(差)			
4	材质表现充分	1-质感表现充分、纹理表现自然, 得分: 9-10分(优)	10		
		2-质感、纹理表现良好, 得分: 7-8分(良)			
		3-质感、纹理表现一般, 得分: 5-6分(中)			
		4-无法表现材质质感与纹理, 或表现弱, 得分: 4分及以下(差)			
总分					

(5) 附图 (CAD文件见素材2-28)





## 14. 试题编号：2-29:某餐饮空间室内设计创意与效果图表现

### (1) 任务描述

某装饰公司承接了某咖啡甜品店室内设计项目，设计的重点为店铺销售区，要求满足咖啡制作、甜品展示、前台收银需求，需配备咖啡工作台、甜品展示柜、货架、少量桌椅。请根据所提供的附图和相关信息，针对其指定设计区域，利用酷家乐、Photoshop、3D MAX、SketchUp等软件或设计平台，完成效果图一张，绘制完成后以JPEG图像格式保存到考试文件夹。

### (2) 实施条件

表2-29-1室内设计创意与效果图表现考核实施条件

项目	基本实施条件	备注
场地	准备1间计算机教室，计算机30台或以上，并配备用机2台以上；需组局域网，有服务器。	必备
软件	计算机装好CAD2007软件(或更高版本)或相近建筑绘图软件、Adobe Reader XI、photoshop cs3(或更高版本)、酷家乐、Microsoft Office 2010、PowerPoint、3D MAX、SketchUp等软件。	必备
资料	考卷、基本的模型材质素材库。	必备
材料、工具	A4草稿纸每人2张、笔自带	必备
测评专家	每5名考生配备一名考评员。考评员要求具备至少二年以上从事室内设计一线设计工作经验或五年以上室内设计教学经验。	必备

### (3) 考核时量

180分钟

### (4) 评分细则

评分总表

职业素养与人文素质得分	作品得分	总分

职业素养与人文素质评分表

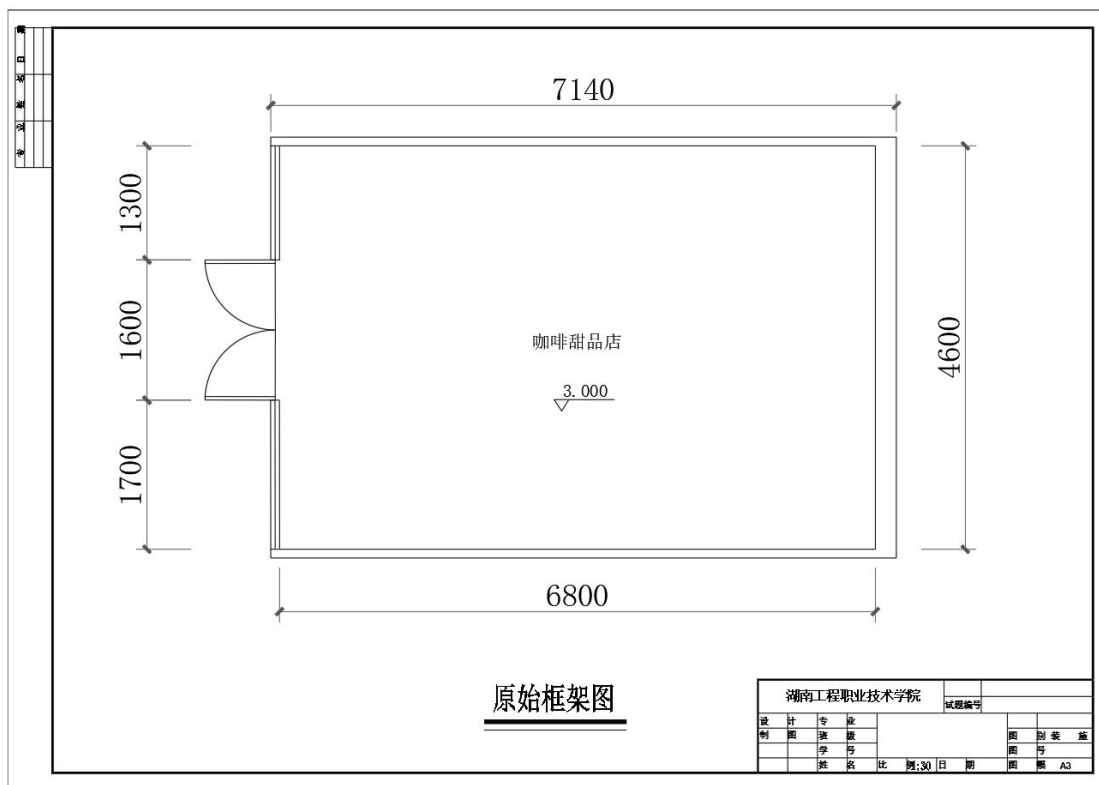
考核内容	评分标准	标准分(20分)	得分	备注
职业素养	检查考卷、相关绘图软件等是否齐全，做好准备工作。	3		出现明显失误造成图纸、工具书和工具设施严重损坏等；严重违反考场纪律，造成恶劣影响的本大项记0分。
	模型、风格、场景表达清晰、协调、自然。	4		
	作品完成后按照要求存放指定位置。	4		
人文素质	遵守考场纪律，不出现声响，摇动桌椅等不文明行为。	4		
	不浪费材料和不损坏考试仪器、工具及设施。	3		
	任务完成后，整齐摆放图纸、仪器、记录工具、凳子，整理工作台面。	2		
总分				

作品评分表

序号	考核内容	评分标准		标准分(80分)	得分	备注
1	设计创意	整体协调	1-设计主题突出, 界面、家具、陈设等与主题风格协调, 得分: 9-10分(优)	10		
			2-设计主题明显, 界面、家具、陈设等设计较为切合主题风格, 得分: 7-8分(良)			
			3-设计主题基本明确, 界面、家具、陈设等与主题风格有基本搭配, 得分: 5-6分(中)			
			4-设计主题无体现或不明确, 界面、家具、陈设等与主题风格搭配混乱, 得分: 4分以下(差)			
		功能合理	1-功能安排合理, 流线布置科学, 尺度设置合理, 光照分布合理, 得分: 9-10分(优)	10		
			2-功能安排、流线布置、尺度设置合理及光照分布较为合理, 得分: 7-8分(良)			
			3-功能安排、流线布置、尺度设置合理及光照分布基本合理, 得分: 5-6分(中)			
			4-功能安排、流线布置、尺度设置合理及光照分布不合理, 得分: 4分及以下(差)			
2	空间关系	空间透视角度合理	1-透视角度选择考究, 视觉效果好, 能完善地表现空间, 得分: 9-10分(优)	10		
			2-透视角度选择较为恰当, 能较好地表现空间; 得分: 7-8分(良)			
			3-透视角度选择基本合理, 符合空间表现要求, 得分: 5-6分(中)			
			4-所选择的透视方式无法表达空间关系, 得分: 4分及以下(差)			
		空间透视关系准确	1-空间内各界面、形体的透视关系准确, 得分: 9-10分(优)	10		
			2-空间内各界面、形体的透视大体正确, 得分: 7-8分(良)			
			3-空间内各界面、形体的透视关系无明显的错误, 得分: 5-6分(中)			
			4-空间内各界面、形体的透视关系不准确或有明显的错误, 得分: 4分及以下(差)			
		家具及其他设施模型精确	1-家具、陈设等设施模型精确, 得分: 9-10(优)	10		
			2-家具、陈设等设施模型大体正确, 得分: 7-8(良)			
			3-家具、陈设等设施模型无明显的错误, 得分: 5-6(中)			
			4-家具、陈设等设施模型不准确或有明显的错误, 得分: 4分及以下(差)			
3	色彩与光影表达充	色彩关系协调	1-色彩关系明确, 色彩搭配协调, 整体感强, 视觉效果好, 得分: 9-10分(优)	10		
			2-色彩关系较为明确, 色彩搭配协调, 视觉效果较好, 得分: 7-8分(中)			

序号	考核内容	评分标准	标准分 (80分)	得分	备注
		3-色彩关系一般, 色彩搭配基本合理, 得分: 5-6分(中)	10		
		4-色彩关系混乱, 色彩搭配不合理, 得分: 4分及以下(差)			
		1-吊灯、筒灯、射灯、灯带、发光灯盘等灯光类型及强度设置准确, 得分: 9-10分(优)			
		2-吊灯、筒灯、射灯、灯带、发光灯盘等灯光类型及强度设置大体准确, 得分: 7-8分(良)			
4	材质表现充分	3-一吊灯、筒灯、射灯、灯带、发光灯盘等灯光类型及强度设置无明显错误, 得分: 5-6分(中)	10		
		4-吊灯、筒灯、射灯、灯带、发光灯盘等灯光类型及强度设置有明显错误, 得分4分以下(差)			
		1-质感表现充分、纹理表现自然, 得分: 9-10分(优)			
		2-质感、纹理表现良好, 得分: 7-8分(良)			
		3-质感、纹理表现一般, 得分: 5-6分(中)			
		4-无法表现材质质感与纹理, 或表现弱, 得分: 4分及以下(差)			
总分					

(5) 附图(CAD文件见素材2-29)



**15. 试题编号：2-30:某餐饮空间室内设计创意与效果图表现**

(1) 任务描述

某装饰公司承接了某面包店室内设计项目，设计的重点为店面销售区，要求满足收银、面包展示、销售需求，需配备收银前台、面包货架、少量休闲桌椅。请根据所提供的附图和相关信息，针对其指定设计区域，利用酷家乐、Photoshop、3D MAX、SketchUp等软件或设计平台，完成效果图一张，绘制完成后以JPEG图像格式保存到考试文件夹。

(2) 实施条件

表2-30-1室内设计创意与效果图表现考核实施条件

项目	基本实施条件	备注
场地	准备1间计算机教室，计算机30台或以上，并配备用机2台以上；需组局域网，有服务器。	必备
软件	计算机装好CAD2007软件(或更高版本)或相近建筑绘图软件、Adobe Reader XI、photoshop cs3(或更高版本)、酷家乐、Microsoft Office 2010、PowerPoint、3D MAX、SketchUp等软件。	必备
资料	考卷、基本的模型材质素材库。	必备
材料、工具	A4草稿纸每人2张、笔自带	必备
测评专家	每5名考生配备一名考评员。考评员要求具备至少二年以上从事室内设计一线设计工作经验或五年以上室内设计教学经验。	必备

(3) 考核时量

180分钟

(4) 评分细则

评分总表

职业素养与人文素质得分	作品得分	总分

职业素养与人文素质评分表

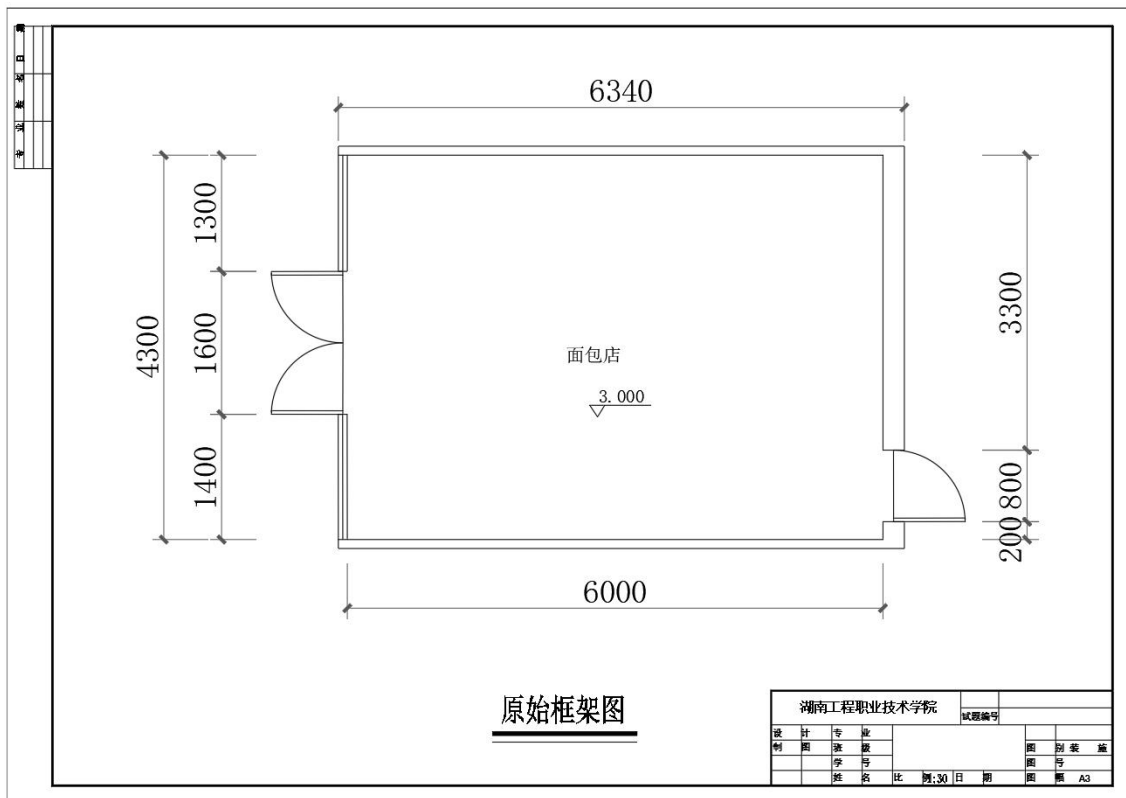
考核内容	评分标准	标准分(20分)	得分	备注
职业素养	检查考卷、相关绘图软件等是否齐全，做好准备工作。	3		出现明显失误造成图纸、工具书和工具设施严重损坏等；严重违反考场纪律，造成恶劣影响的本大项记0分。
	模型、风格、场景表达清晰、协调、自然。	4		
	作品完成后按照要求存放指定位置。	4		
人文素质	遵守考场纪律，不出现声响，摇动桌椅等不文明行为。	4		
	不浪费材料和不损坏考试仪器、工具及设施。	3		
	任务完成后，整齐摆放图纸、仪器、记录工具、凳子，整理工作台面。	2		
总分				

作品评分表

序号	考核内容	评分标准	标准分(80分)	得分	备注
1	设计创意	整体协调	1-设计主题突出,界面、家具、陈设等与主题风格协调,得分:9-10分(优)	10	
			2-设计主题明显,界面、家具、陈设等设计较为切合主题风格,得分:7-8分(良)		
			3-设计主题基本明确,界面、家具、陈设等与主题风格有基本搭配,得分:5-6分(中)		
			4-设计主题无体现或不明确,界面、家具、陈设等与主题风格搭配混乱,得分:4分以下(差)		
	功能合理		1-功能安排合理,流线布置科学,尺度设置合理,光照分布合理,得分:9-10分(优)	10	
			2-功能安排、流线布置、尺度设置合理及光照分布较为合理,得分:7-8分(良)		
			3-功能安排、流线布置、尺度设置合理及光照分布基本合理,得分:5-6分(中)		
			4-功能安排、流线布置、尺度设置合理及光照分布不合理,得分:4分及以下(差)		
2	空间透视角度合理	1-透视角度选择考究,视觉效果好,能完善地表现空间,得分:9-10分(优)	10		
		2-透视角度选择较为恰当,能较好地表现空间;得分:7-8分(良)			
		3-透视角度选择基本合理,符合空间表现要求,得分:5-6分(中)			
		4-所选择的透视方式无法表达空间关系,得分:4分及以下(差)			
	空间透视关系准确	1-空间内各界面、形体的透视关系准确,得分:9-10分(优)	10		
		2-空间内各界面、形体的透视大体正确,得分:7-8分(良)			
		3-空间内各界面、形体的透视关系无明显的错误,得分:5-6分(中)			
		4-空间内各界面、形体的透视关系不准确或有明显的错误,得分:4分及以下(差)			
	家具及其他设施模型精确	1-家具、陈设等设施模型精确,得分:9-10(优)	10		
		2-家具、陈设等设施模型大体正确,得分:7-8(良)			
		3-家具、陈设等设施模型无明显的错误,得分:5-6(中)			
		4-家具、陈设等设施模型不准确或有明显的错误,得分:4分及以下(差)			
3	色彩与光影表达充分	1-色彩关系明确,色彩搭配协调,整体感强,视觉效果好,得分:9-10分(优)	10		
		2-色彩关系较为明确,色彩搭配协调,视觉效果较好,得分:7-8分(中)			
		3-色彩关系一般,色彩搭配基本合理,得分:5-6分(中)			

序号	考核内容	评分标准	标准分(80分)	得分	备注
	光影自然生动	4-色彩关系混乱, 色彩搭配不合理, 得分: 4分及以下(差)	10		
		1-吊灯、筒灯、射灯、灯带、发光灯盘等灯光类型及强度设置准确, 得分: 9-10分(优)			
		2-吊灯、筒灯、射灯、灯带、发光灯盘等灯光类型及强度设置大体准确, 得分: 7-8分(良)			
		3-吊灯、筒灯、射灯、灯带、发光灯盘等灯光类型及强度设置无明显错误, 得分: 5-6分(中)			
		4-吊灯、筒灯、射灯、灯带、发光灯盘等灯光类型及强度设置有明显错误, 得分4分以下(差)			
4	材质表现充分、纹理表现自然	1-质感表现充分、纹理表现自然, 得分: 9-10分(优)	10		
		2-质感、纹理表现良好, 得分: 7-8分(良)			
		3-质感、纹理表现一般, 得分: 5-6分(中)			
		4-无法表现材质质感与纹理, 或表现弱, 得分: 4分及以下(差)			
总分					

(5) 附图 (CAD文件见素材2-30)





## 项目三 家居空间室内软装搭配设计

### 1. 试题编号：2-31:某家居空间室内软装搭配设计

#### (1) 任务描述

某软装设计公司承接了室内软装设计项目，户型特征、面积见附图。户主定位为30-35岁的三口之家，父母为都市白领，小男孩6岁；对生活品质感有一定要求。请根据所提供的平面图、天花图、立面图，自行进行详细的设计定位、风格定位、色彩分析，在满足功能的前提下可以对图中活动家具进行调整。利用PowerPoint、Photoshop、酷家乐美间等软件或设计平台完成指定空间(客厅、餐厅、主卧室)软装设计方案(包括家具、灯具、饰品、床品、窗帘等)，绘制完成后以.PPT格式保存到考试指定文件夹。(注：产品库中软装产品中的材质、纹样、色彩等设计者可根据自己的设计进行调整)

#### (2) 实施条件

表2-31-1：室内软装搭配设计考核实施条件

项目	基本实施条件	备注
场地	准备1间计算机教室，计算机30台或以上，并配备用机2台以上；需组局域网，有服务器。	必备
软件	计算机装好CAD2016软件(或更高版本)或相近建筑绘图软件、Adobe Reader XI、photoshop cc(或更高版本)、酷家乐等。	必备
资料	考卷、基本的PPT模板、软装素材库。	必备
材料、工具	A4草稿纸每人2张、笔自带	必备
测评专家	每5名考生配备一名考评员。考评员要求具备至少二年以上从事室内设计一线设计工作经验或五年以上室内设计教学经验。	必备

#### (3) 考核时量

180分钟

#### (4) 评分细则

评分总表

职业素养与人文素质得分	作品得分	总分

职业素养与人文素质评分表

考核内容	评分标准	标准分(20分)	得分	备注
职业素养	检查考卷、图纸、相关绘图工具软件等是否齐全，做好准备工作。	3		出现明显失误造成图纸、工具书和工具设施严重损坏等；严重违反考场纪律，造
	文字、图形、表格填写清晰、工整、规范。	4		
	作品完成后按照要求存放到指定位置。	3		

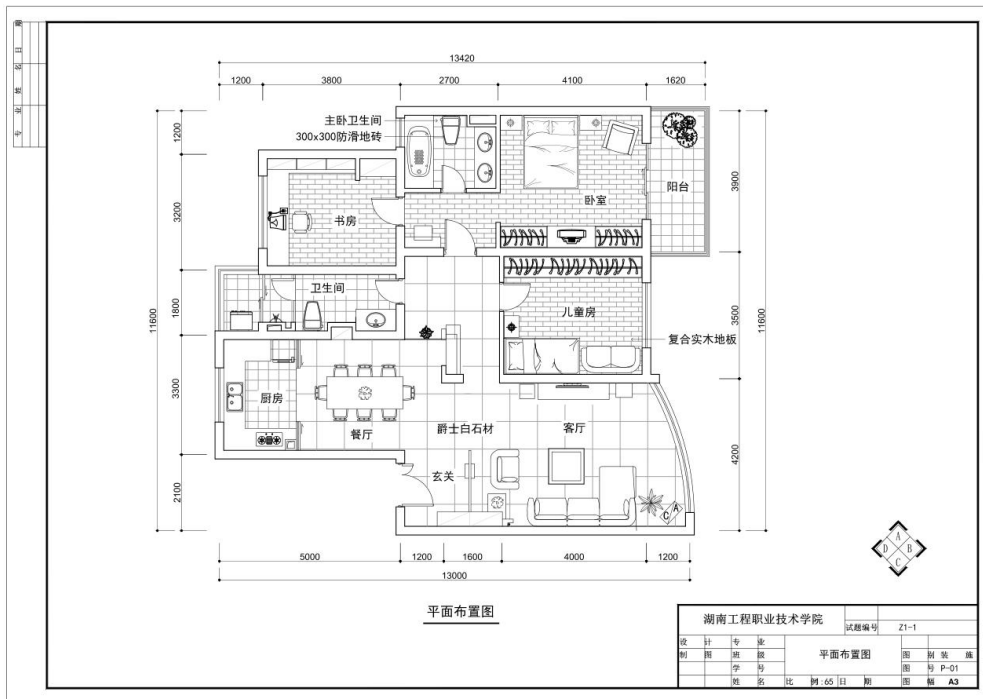
考核内容	评分标准	标准分 (20分)	得分	备注
人文素质	遵守考场纪律, 不出现声响, 摇动桌椅等不文明行为。	4		成恶劣影响的本 大项记0分。
	不浪费材料和不损坏考试仪器、工具及设施。	3		
	任务完成后, 整齐摆放图纸、工具书、仪器、记录工具、凳子, 整理工作台面。	3		
总分		20		

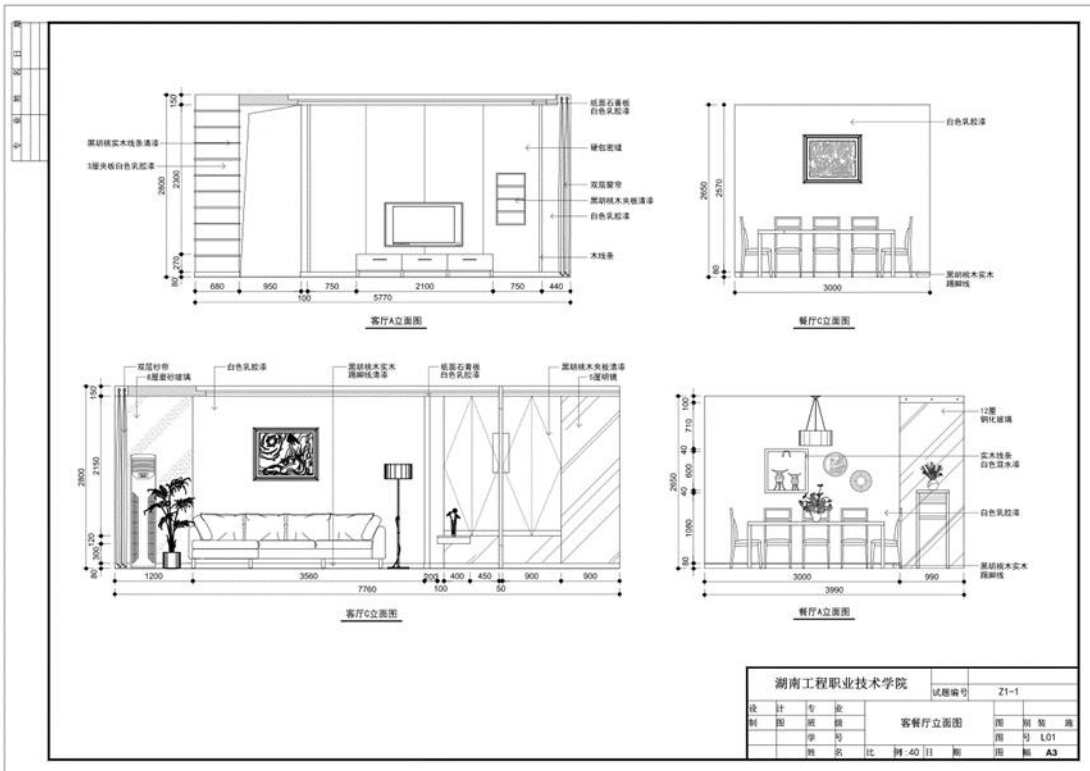
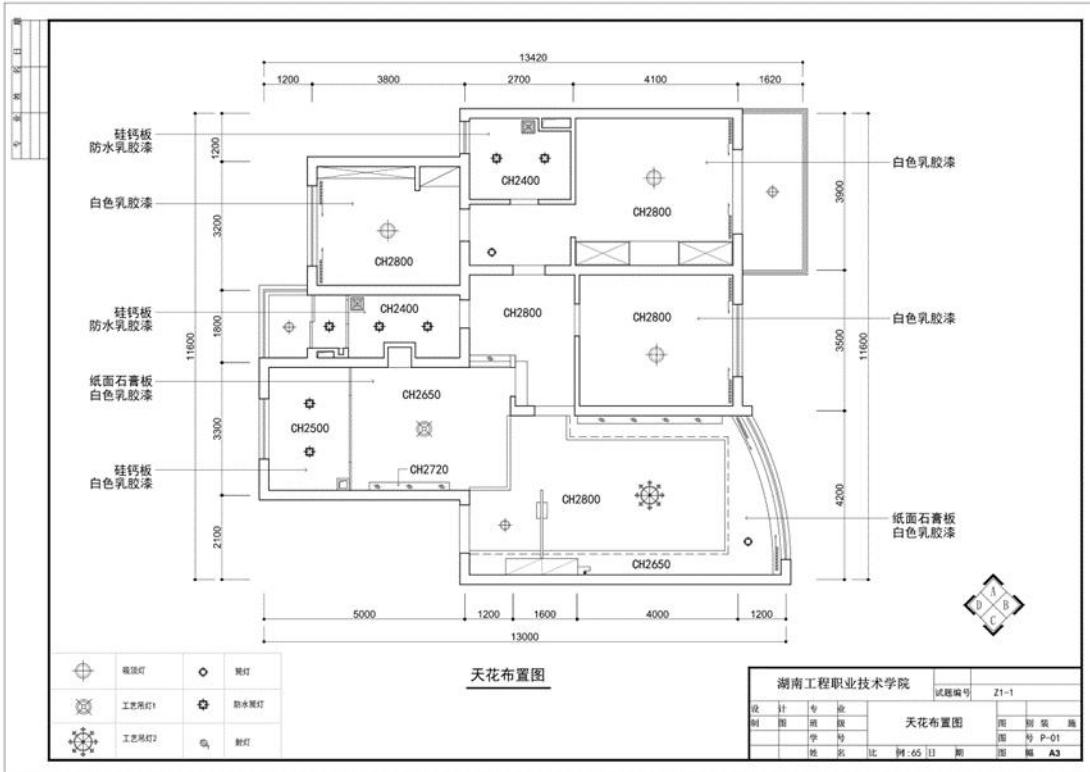
作品评分表

序号	考核内容	评分标准	标准分 (80分)	得分	备注
1	设计创意	整体协调	1-设计主题突出, 家具、陈设等与主题风格协调, 得分: 14-15分(优)	15	
		2-设计主题明确, 家具、陈设等设计较为切合主题风格, 得分: 12-13分(良)			
		3-设计主题基本明确, 家具、陈设等与主题风格有基本搭配, 得分: 10-11分(中)			
		4-设计主题无体现或不明确, 家具、陈设等与主题风格搭配混乱, 得分: 9分以下(差)			
	功能合理	1-功能安排合理, 尺度设置合理, 得分: 4-5分(优)	10		
		2-功能安排、尺度设置较为合理, 得分: 3-4分(良)			
		3-功能安排、尺度设置基本合理, 得分: 2-3分(中)			
		4-功能安排、尺度设置不合理, 得分: 2分及以下(差)			
2	软装产品选用合理	1-软装产品选用合理, 尺度设置合理, 风格搭配合理, 得分: 19-20分(优)	15		
		2-软装产品选用较合理, 风格搭配较合理, 得分: 17-18分(优)			
		3-软装产品选用基本合理, 风格搭配基本合理, 得分: 15-16分(中)			
		4-软装产品选用不合理, 风格搭配不合理, 得分: 14分及以下(差)			
	色彩关系协调	1-色彩关系明确, 色彩搭配协调, 整体感强, 视觉效果好, 得分: 9-10分(优)	10		
		2-色彩关系较为明确, 色彩搭配协调, 视觉效果较好, 得分: 7-8分(中)			
		3-色彩关系一般, 色彩搭配基本合理, 得分: 5-6分(中)			
		4-色彩关系混乱, 色彩搭配不合理, 得分: 4分及以下(差)			
3	设计想法与文案描述	1-设计思路与创意过程清晰, 设计方法、元素运用及设计意图表达明确, 文字说明清晰、语言流畅, 得分: 9-10分(优)	10		
		2-设计思路与创意过程较为清晰, 设计方法、元素运用及设计意图表达较为明确, 文字说明较为清晰流畅, 得分: 7-8分(良)			

序号	考核内容	评分标准	标准分 (80分)	得分	备注
		3-有基本的设计思路与创意过程, 设计方法、元素运用及设计意图表达基本明确, 文字说明基本明了, 得分: 5-6分(中)			
		4-设计思路与创意过程描述不清晰或混乱, 设计方法、元素运用及设计意图表达不明确, 文字说明表达不清晰, 得分: 4分及以下(差)			
4	PowerPoint方案制作表现	1-整体界面美观, 布局合理, 层次分明, 模版设计、版式安排、色彩搭配立意新颖, 文字清晰, 字体设计恰当, 得分: 9-10分(优)	20		
	方案制作清晰美观	2-整体界面较美观, 布局较合理, 层次较分明, 模版设计、版式安排、色彩搭配立意较新颖, 文字较清晰, 字体设计较恰当, 得分: 7-8分(良)			
		3-整体界面基本美观, 布局基本合理, 层次基本分明, 模版设计、版式安排、色彩搭配立意基本合格, 文字较清晰, 字体设计基本恰当, 得分: 5-6分(中)			
		4-整体界面不美观, 布局不合理, 层次不分明, 模版设计、版式安排、色彩搭配立意不合格, 文字不清晰, 字体设计不恰当, 得分: 4分及以下(差)			
总分					

(5) 附图 (CAD文件见素材2-31)





## 2. 试题编号：2-32:某家居空间室内软装搭配设计

### (1) 任务描述

某软装设计公司承接了室内软装设计项目，户型特征、面积见附图。户主定位为25岁左右的一对情侣，普通白领，喜欢简洁精致的生活。请根据所提供的平面图、天花图、立面图，自行进行详细的设计定位、风格定位、色彩分析，在满足功能的前提下可以对图中活动家具进行调整。利用PowerPoint、Photoshop、酷家乐美间等软件或设计平台完成指定空间(客厅、餐厅、卧室)软装设计方案(包括家具、灯具、饰品、床品、窗帘等)，绘制完成后以.PPT格式保存到考试指定文件夹。(注：产品库中软装产品中的材质、纹样、色彩等设计者可根据自己的设计进行调整)

### (2) 实施条件

表2-32-1：室内软装搭配设计考核实施条件

项目	基本实施条件	备注
场地	准备1间计算机教室，计算机30台或以上，并配备用机2台以上；需组局域网，有服务器。	必备
软件	计算机装好CAD2016软件(或更高版本)或相近建筑绘图软件、Adobe Reader XI、photoshop cc(或更高版本)、酷家乐等。	必备
资料	考卷、基本的PPT模板、软装素材库。	必备
材料、工具	A4草稿纸每人2张、笔自带	必备
测评专家	每5名考生配备一名考评员。考评员要求具备至少二年以上从事室内设计一线设计工作经验或五年以上室内设计教学经验。	必备

### (3) 考核时量

180分钟

### (4) 评分细则

评分总表

职业素养与人文素质得分	作品得分	总分

职业素养与人文素质评分表

考核内容	评分标准	标准分(20分)	得分	备注
职业素养	检查考卷、图纸、相关绘图工具软件等是否齐全，做好准备工作。	3		出现明显失误造成图纸、工具书和工具设施严重损坏等；严重违反考场纪律，造成恶劣影响的本大项记0分。
	文字、图形、表格填写清晰、工整、规范。	4		
	作品完成后按照要求存放指定位置。	3		
人文素质	遵守考场纪律，不出现声响，摇动桌椅等不文明行为。	4		
	不浪费材料和不损坏考试仪器、工具及设施。	3		
	任务完成后，整齐摆放图纸、工具书、仪器、记录工具、凳子，整理工作台面。	3		
总分		20		

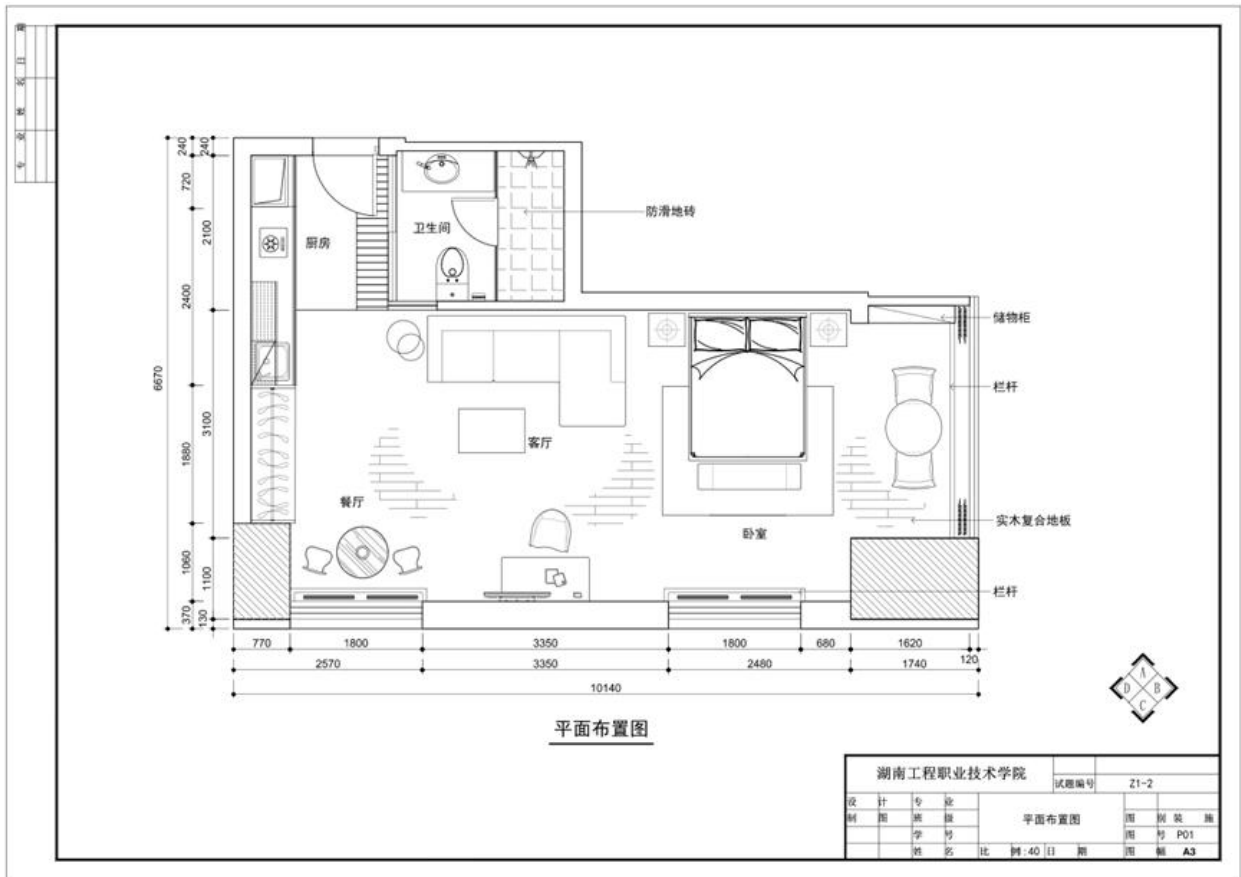
作品评分表

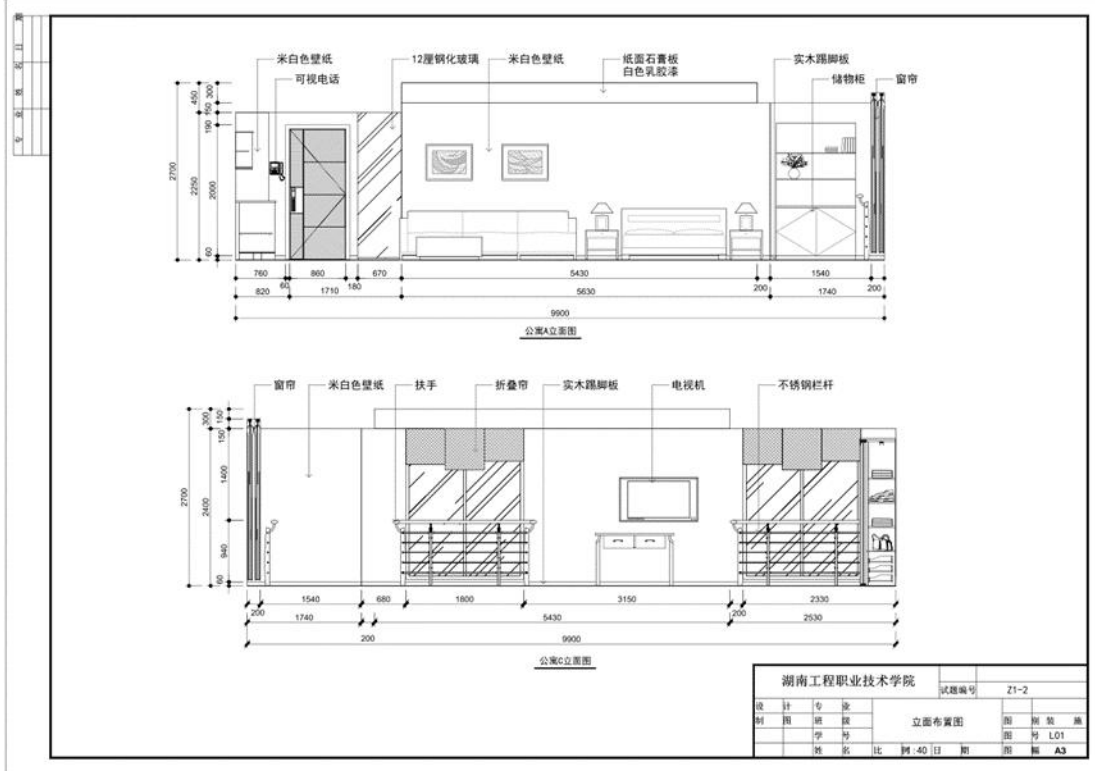
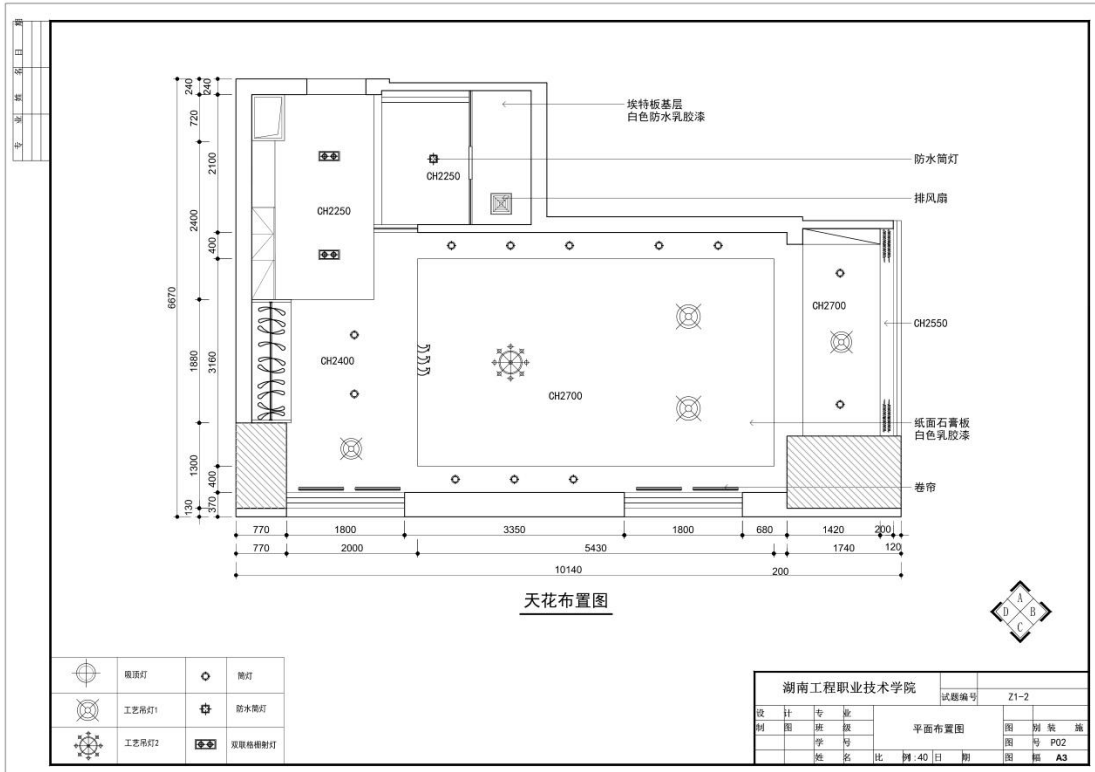
序号	考核内容	评分标准		标准分 (80分)	得分	备注
1	设计创意	整体协调	1-设计主题突出,家具、陈设等与主题风格协调,得分:14-15分(优)	15		
			2-设计主题明确,家具、陈设等设计较为切合主题风格,得分:12-13分(良)			
			3-设计主题基本明确,家具、陈设等与主题风格有基本搭配,得分:10-11分(中)			
			4-设计主题无体现或不明确,家具、陈设等与主题风格搭配混乱,得分:9分以下(差)			
		功能合理	1-功能安排合理,尺度设置合理,得分:4-5分(优)	10		
			2-功能安排、尺度设置较为合理,得分:3-4分(良)			
			3-功能安排、尺度设置基本合理,得分:2-3分(中)			
			4-功能安排、尺度设置不合理,得分:2分及以下(差)			
2	软装搭配方案	软装产品选用合理	1-软装产品选用合理,尺度设置合理,风格搭配合理,得分:19-20分(优)	15		
			2-软装产品选用较合理,风格搭配较合理,得分:17-18分(优)			
			3-软装产品选用基本合理,风格搭配基本合理,得分:15-16分(中)			
			4-软装产品选用不合理,风格搭配不合理,得分:14分及以下(差)			
		色彩关系协调	1-色彩关系明确,色彩搭配协调,整体感强,视觉效果好,得分:9-10分(优)	10		
			2-色彩关系较为明确,色彩搭配协调,视觉效果较好,得分:7-8分(中)			
			3-色彩关系一般,色彩搭配基本合理,得分:5-6分(中)			
			4-色彩关系混乱,色彩搭配不合理,得分:4分及以下(差)			
3	设计想法与文案描述	设计说明完整,设计意图表达清晰	1-设计思路与创意过程清晰,设计方法、元素运用及设计意图表达明确,文字说明清晰、语言流畅,得分:9-10分(优)	10		
			2-设计思路与创意过程较为清晰,设计方法、元素运用及设计意图表达较为明确,文字说明较为清晰流畅,得分:7-8分(良)			
			3-有基本的设计思路与创意过程,设计方法、元素运用及设计意图表达基本明确,文字说明基本明了,得分:5-6分(中)			
			4-设计思路与创意过程描述不清晰或混乱,设计方法、元素运用及设计意图表达不明确,文字说明表达不清晰,得分:4分及以下(差)			
4	PowerP	方案制	1-整体界面美观,布局合理,层次分明,模版设	20		



序号	考核内容	评分标准	标准分 (80分)	得分	备注
	point 方案制作表现	作清晰美观 1-设计、版式安排、色彩搭配立意新颖，文字清晰，字体设计恰当，得分：9-10分(优) 2-整体界面较美观，布局较合理，层次较分明，模版设计、版式安排、色彩搭配立意较新颖，文字较清晰，字体设计较恰当，得分：7-8分(良) 3-整体界面基本美观，布局基本合理，层次基本分明，模版设计、版式安排、色彩搭配立意基本合格，文字较清晰，字体设计基本恰当，得分：5-6分(中) 4-整体界面不美观，布局不合理，层次不分明，模版设计、版式安排、色彩搭配立意不合格，文字不清晰，字体设计不恰当，得分：4分及以下(差)			
总分					

(5) 附图 (CAD文件见素材2-32)





### 3. 试题编号：2-33:某家居空间室内软装搭配设计

#### (1) 任务描述

某软装设计公司承接了室内软装设计项目，户型特征、面积见附图。户主定位为35岁左右的一对夫妻，有一个10岁的女儿，喜欢温馨淡雅的家居。请根据所提供的平面图、天花图、立面图，自行进行详细的设计定位、风格定位、色彩分析，在满足功能的前提下可以对图中活动家具进行调整。利用PowerPoint、Photoshop、酷家乐美间等软件或设计平台完成指定空间(客厅、餐厅、儿童房)软装设计方案(包括家具、灯具、饰品、床品、窗帘等)，绘制完成后以.PPT格式保存到考试指定文件夹。(注：产品库中软装产品中的材质、纹样、色彩等设计者可根据自己的设计进行调整)

#### (2) 实施条件

表2-33-1：室内软装搭配设计考核实施条件

项目	基本实施条件	备注
场地	准备1间计算机教室，计算机30台或以上，并配备用机2台以上；需组局域网，有服务器。	必备
软件	计算机装好CAD2016软件(或更高版本)或相近建筑绘图软件、Adobe Reader XI、photoshop cc(或更高版本)、酷家乐等。	必备
资料	考卷、基本的PPT模板、软装素材库。	必备
材料、工具	A4草稿纸每人2张、笔自带	必备
测评专家	每5名考生配备一名考评员。考评员要求具备至少二年以上从事室内设计一线设计工作经验或五年以上室内设计教学经验。	必备

#### (3) 考核时量

180分钟

#### (4) 评分细则

评分总表

职业素养与人文素质得分	作品得分	总分

职业素养与人文素质评分表

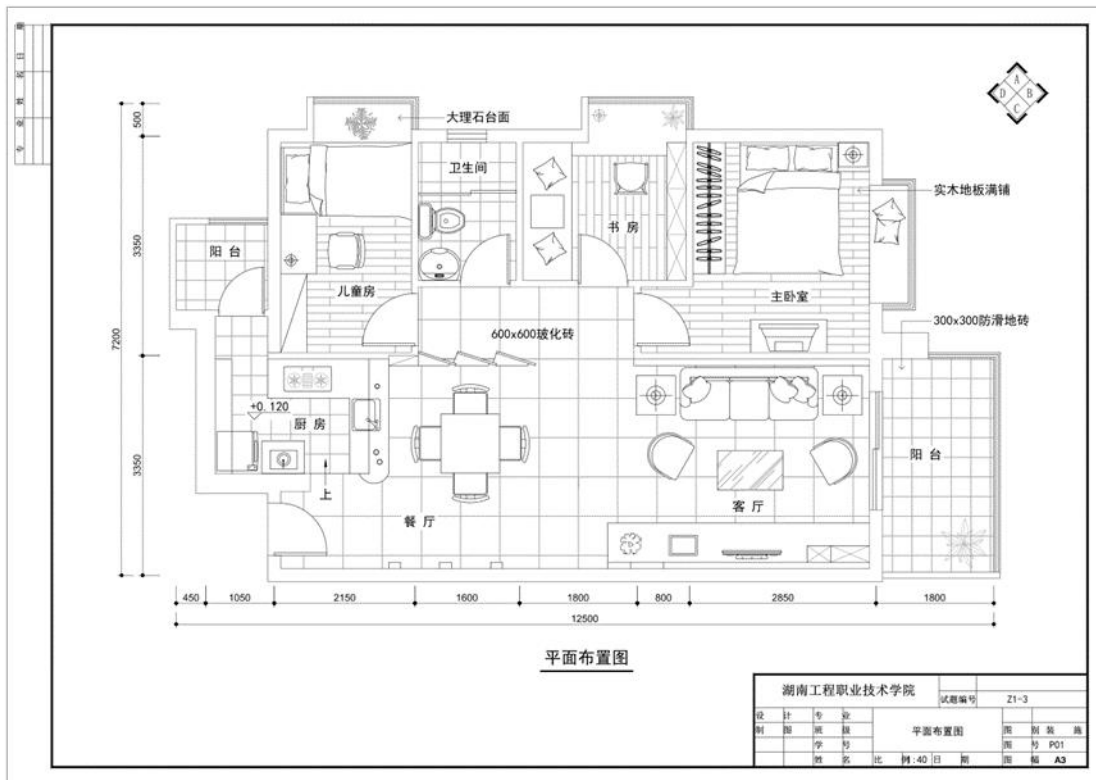
考核内容	评分标准	标准分(20分)	得分	备注
职业素养	检查考卷、图纸、相关绘图工具软件等是否齐全，做好准备工作。	3		出现明显失误造成图纸、工具书和工具设施严重损坏等；严重违反考场纪律，造成恶劣影响的本大项记0分。
	文字、图形、表格填写清晰、工整、规范。	4		
	作品完成后按照要求存放指定位置。	3		
人文素质	遵守考场纪律，不出现声响，摇动桌椅等不文明行为。	4		
	不浪费材料和不损坏考试仪器、工具及设施。	3		
	任务完成后，整齐摆放图纸、工具书、仪器、记录工具、凳子，整理工作台面。	3		
总分		20		

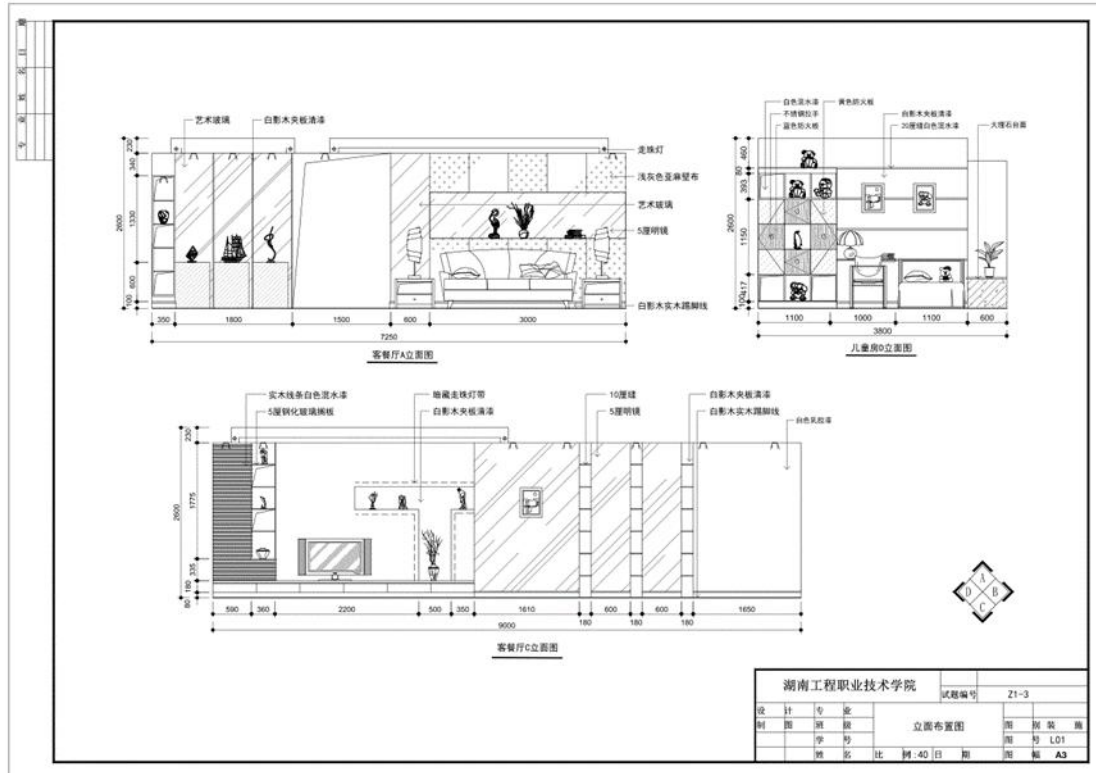
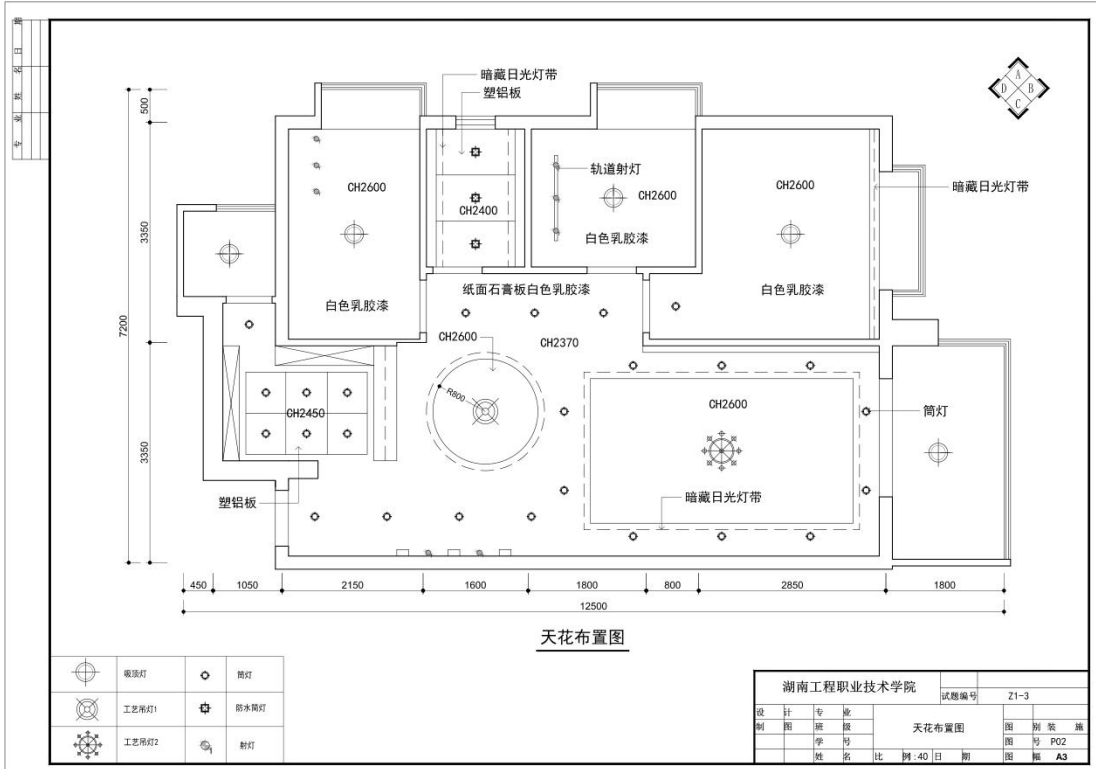
作品评分表

序号	考核内容	评分标准		标准分(80分)	得分	备注
1	设计创意	整体协调	1-设计主题突出,家具、陈设等与主题风格协调,得分:14-15分(优)	15		
			2-设计主题明确,家具、陈设等设计较为切合主题风格,得分:12-13分(良)			
			3-设计主题基本明确,家具、陈设等与主题风格有基本搭配,得分:10-11分(中)			
			4-设计主题无体现或不明确,家具、陈设等与主题风格搭配混乱,得分:9分以下(差)			
		功能合理	1-功能安排合理,尺度设置合理,得分:4-5分(优)	10		
			2-功能安排、尺度设置较为合理,得分:3-4分(良)			
			3-功能安排、尺度设置基本合理,得分:2-3分(中)			
			4-功能安排、尺度设置不合理,得分:2分及以下(差)			
2	软装搭配方案	软装产品选用合理	1-软装产品选用合理,尺度设置合理,风格搭配合理,得分:19-20分(优)	15		
			2-软装产品选用较合理,风格搭配较合理,得分:17-18分(优)			
			3-软装产品选用基本合理,风格搭配基本合理,得分:15-16分(中)			
			4-软装产品选用不合理,风格搭配不合理,得分:14分及以下(差)			
		色彩关系协调	1-色彩关系明确,色彩搭配协调,整体感强,视觉效果好,得分:9-10分(优)	10		
			2-色彩关系较为明确,色彩搭配协调,视觉效果较好,得分:7-8分(中)			
			3-色彩关系一般,色彩搭配基本合理,得分:5-6分(中)			
			4-色彩关系混乱,色彩搭配不合理,得分:4分及以下(差)			
3	设计想法与文案描述	设计说明完整,设计意图表达清晰	1-设计思路与创意过程清晰,设计方法、元素运用及设计意图表达明确,文字说明清晰、语言流畅,得分:9-10分(优)	10		
			2-设计思路与创意过程较为清晰,设计方法、元素运用及设计意图表达较为明确,文字说明较为清晰流畅,得分:7-8分(良)			
			3-有基本的设计思路与创意过程,设计方法、元素运用及设计意图表达基本明确,文字说明基本明了,得分:5-6分(中)			
			4-设计思路与创意过程描述不清晰或混乱,设计方法、元素运用及设计意图表达不明确,文字说明表达不清晰,得分:4分及以下(差)			
4	PowerPo	方案制	1-整体界面美观,布局合理,层次分明,模版设	20		

序号	考核内容	评分标准	标准分 (80分)	得分	备注
	int 方案制作表现	作清晰美观	计、版式安排、色彩搭配立意新颖，文字清晰，字体设计恰当，得分：9-10分(优)		
			2-整体界面较美观，布局较合理，层次较分明，模版设计、版式安排、色彩搭配立意较新颖，文字较清晰，字体设计较恰当，得分：7-8分(良)		
			3-整体界面基本美观，布局基本合理，层次基本分明，模版设计、版式安排、色彩搭配立意基本合格，文字较清晰，字体设计基本恰当，得分：5-6分(中)		
			4-整体界面不美观，布局不合理，层次不分明，模版设计、版式安排、色彩搭配立意不合格，文字不清晰，字体设计不恰当，得分：4分及以下(差)		
总分					

(5) 附图 (CAD文件见素材2-33)







## 4. 试题编号：2-34:某家居空间室内软装搭配设计

### (1) 任务描述

某软装设计公司承接了室内软装设计项目，户型特征、面积见附图。户主定位为35岁两地分居的独居父亲，带一个7岁的儿子，喜欢禅意稳重的家居。请根据所提供的平面图、天花图、立面图，自行进行详细的设计定位、风格定位、色彩分析，在满足功能的前提下可以对图中活动家具进行调整。利用PowerPoint、Photoshop、酷家乐美间等软件或设计平台完成指定空间(客厅、餐厅、儿童房)软装设计方案(包括家具、灯具、饰品、床品、窗帘等)，绘制完成后以.PPT格式保存到考试指定文件夹。(注：产品库中软装产品中的材质、纹样、色彩等设计者可根据自己的设计进行调整)

### (2) 实施条件

表2-34-1：室内软装搭配设计考核实施条件

项目	基本实施条件	备注
场地	准备1间计算机教室，计算机30台或以上，并配备用机2台以上；需组局域网，有服务器。	必备
软件	计算机装好CAD2016软件(或更高版本)或相近建筑绘图软件、Adobe Reader XI、photoshop cc(或更高版本)、酷家乐等。	必备
资料	考卷、基本的PPT模板、软装素材库。	必备
材料、工具	A4草稿纸每人2张、笔自带	必备
测评专家	每5名考生配备一名考评员。考评员要求具备至少二年以上从事室内设计一线设计工作经验或五年以上室内设计教学经验。	必备

### (3) 考核时量

180分钟

### (4) 评分细则

评分总表

职业素养与人文素质得分	作品得分	总分

职业素养与人文素质评分表

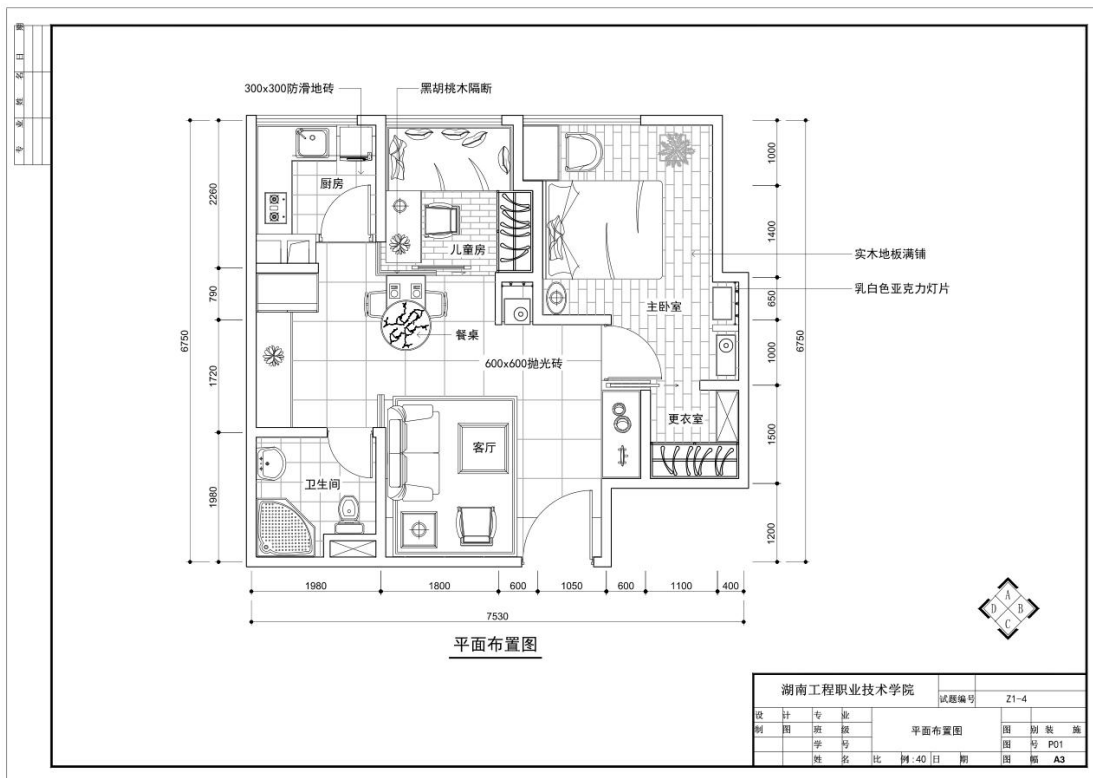
考核内容	评分标准	标准分(20分)	得分	备注
职业素养	检查考卷、图纸、相关绘图工具软件等是否齐全，做好准备工作。	3		出现明显失误造成图纸、工具书和工具设施严重损坏等；严重违反考场纪律，造成恶劣影响的本大项记0分。
	文字、图形、表格填写清晰、工整、规范。	4		
	作品完成后按照要求存放指定位置。	3		
人文素质	遵守考场纪律，不出现声响，摇动桌椅等不文明行为。	4		
	不浪费材料和不损坏考试仪器、工具及设施。	3		
	任务完成后，整齐摆放图纸、工具书、仪器、记录工具、凳子，整理工作台面。	3		
总分		20		

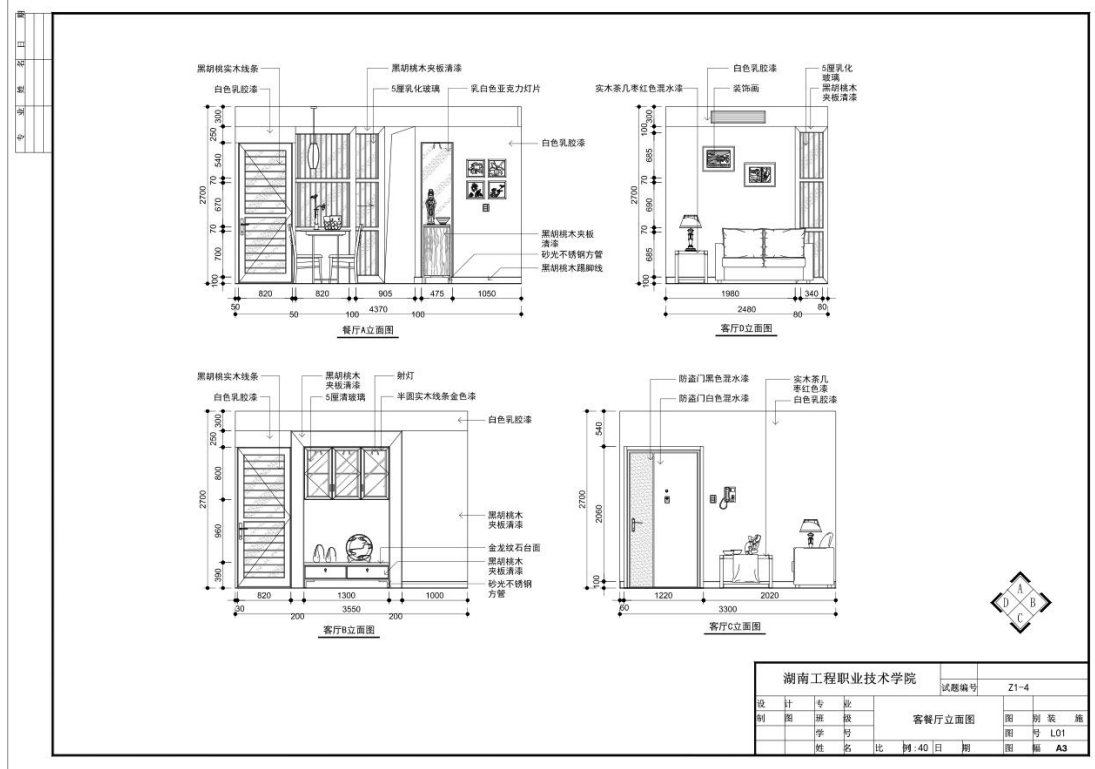
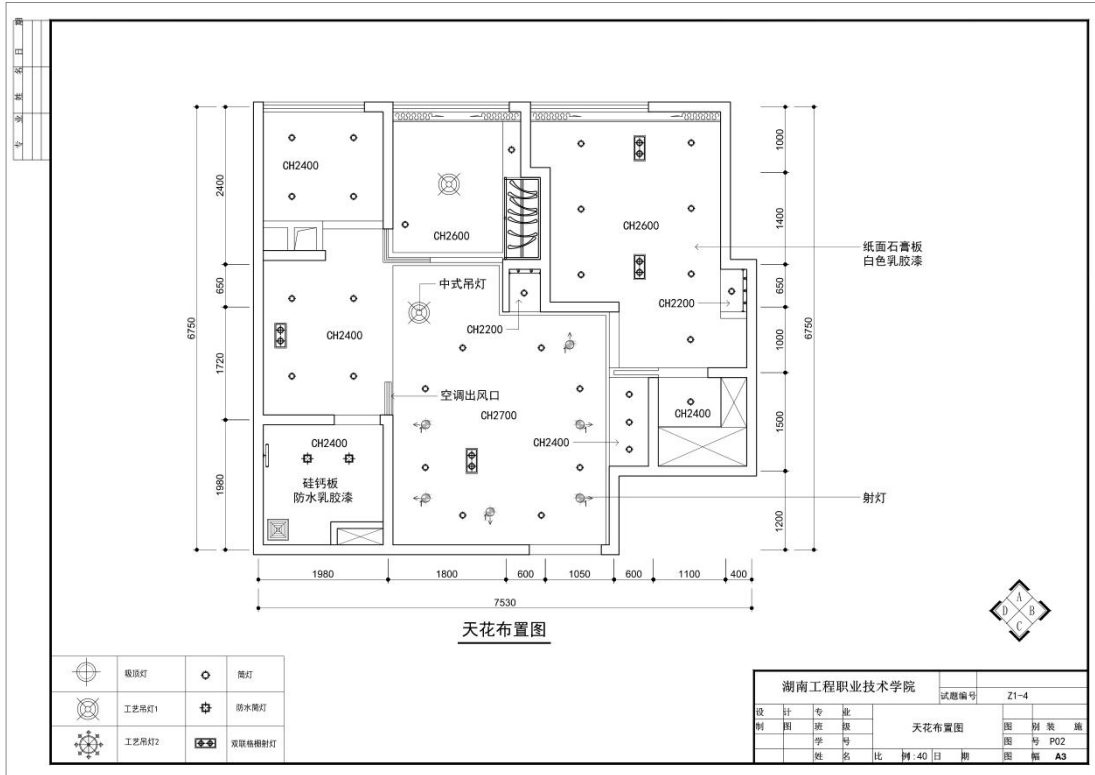
作品评分表

序号	考核内容	评分标准	标准分(80分)	得分	备注
1	设计创意	整体协调	1-设计主题突出,家具、陈设等与主题风格协调,得分:14-15分(优)	15	
		2-设计主题明确,家具、陈设等设计较为切合主题风格,得分:12-13分(良)			
		3-设计主题基本明确,家具、陈设等与主题风格有基本搭配,得分:10-11分(中)			
		4-设计主题无体现或不明确,家具、陈设等与主题风格搭配混乱,得分:9分以下(差)			
	功能合理	1-功能安排合理,尺度设置合理,得分:4-5分(优)	10		
		2-功能安排、尺度设置较为合理,得分:3-4分(良)			
		3-功能安排、尺度设置基本合理,得分:2-3分(中)			
		4-功能安排、尺度设置不合理,得分:2分及以下(差)			
2	软装搭配方案	软装产品选用合理	1-软装产品选用合理,尺度设置合理,风格搭配合理,得分:19-20分(优)	15	
		2-软装产品选用较合理,风格搭配较合理,得分:17-18分(优)			
		3-软装产品选用基本合理,风格搭配基本合理,得分:15-16分(中)			
		4-软装产品选用不合理,风格搭配不合理,得分:14分及以下(差)			
	色彩关系协调	1-色彩关系明确,色彩搭配协调,整体感强,视觉效果好,得分:9-10分(优)	10		
		2-色彩关系较为明确,色彩搭配协调,视觉效果较好,得分:7-8分(中)			
		3-色彩关系一般,色彩搭配基本合理,得分:5-6分(中)			
		4-色彩关系混乱,色彩搭配不合理,得分:4分及以下(差)			
3	设计想法与文案描述	设计说明完整,设计意图表达清晰	1-设计思路与创意过程清晰,设计方法、元素运用及设计意图表达明确,文字说明清晰、语言流畅,得分:9-10分(优)	10	
		2-设计思路与创意过程较为清晰,设计方法、元素运用及设计意图表达较为明确,文字说明较为清晰流畅,得分:7-8分(良)			
		3-有基本的设计思路与创意过程,设计方法、元素运用及设计意图表达基本明确,文字说明基本明了,得分:5-6分(中)			
		4-设计思路与创意过程描述不清晰或混乱,设计方法、元素运用及设计意图表达不明确,文字说明表达不清晰,得分:4分及以下(差)			
4	PowerPoint方案制作表	方案制作清晰美观	1-整体界面美观,布局合理,层次分明,模版设计、版式安排、色彩搭配立意新颖,文字清晰,字体设计恰当,得分:9-10分(优)	20	
		2-整体界面较美观,布局较合理,层次较分明,模版设计、版式安排、色彩搭配立意较新颖,文字较清			

序号	考核内容	评分标准	标准分 (80分)	得分	备注
	现	晰, 字体设计较恰当, 得分: 7-8分(良)			
		3-整体界面基本美观, 布局基本合理, 层次基本分明, 模版设计、版式安排、色彩搭配立意基本合格, 文字较清晰, 字体设计基本恰当, 得分: 5-6分(中)			
		4-整体界面不美观, 布局不合理, 层次不分明, 模版设计、版式安排、色彩搭配立意不合格, 文字不清晰, 字体设计不恰当, 得分: 4分及以下(差)			
总分					

(5) 附图 (CAD文件见素材2-34)





## 5. 试题编号：2-35:某家居空间室内软装搭配设计

### (1) 任务描述

某软装设计公司承接了室内软装设计项目，户型特征、面积见附图。户主定位为30岁左右的独居男青年，文化产业工作者，喜欢中式元素。请根据所提供的平面图、天花图、立面图，自行进行详细的设计定位、风格定位、色彩分析，在满足功能的前提下可以对图中活动家具进行调整。利用PowerPoint、Photoshop、酷家乐美间等软件或设计平台完成指定空间(客厅、餐厅、儿童房)软装设计方案(包括家具、灯具、饰品、床品、窗帘等)，绘制完成后以.PPT格式保存到考试指定文件夹。(注：产品库中软装产品中的材质、纹样、色彩等设计者可根据自己的设计进行调整)

### (2) 实施条件

**表2-35-1：室内软装搭配设计考核实施条件**

项目	基本实施条件	备注
场地	准备1间计算机教室，计算机30台或以上，并配备用机2台以上；需组局域网，有服务器。	必备
软件	计算机装好CAD2016软件(或更高版本)或相近建筑绘图软件、Adobe Reader XI、photoshop cc(或更高版本)、酷家乐等。	必备
资料	考卷、基本的PPT模板、软装素材库。	必备
材料、工具	A4草稿纸每人2张、笔自带	必备
测评专家	每5名考生配备一名考评员。考评员要求具备至少二年以上从事室内设计一线设计工作经验或五年以上室内设计教学经验。	必备

### (3) 考核时量

180分钟

### (4) 评分细则

**评分总表**

职业素养与人文素质得分	作品得分	总分

**职业素养与人文素质评分表**

考核内容	评分标准	标准分(20分)	得分	备注
职业素养	检查考卷、图纸、相关绘图工具软件等是否齐全，做好准备工作。	3		出现明显失误造成图纸、工具书和工具设施严重损坏等；严重违反考场纪律，造成恶劣影响的本大项记0分。
	文字、图形、表格填写清晰、工整、规范。	4		
	作品完成后按照要求存放指定位置。	3		
人文素质	遵守考场纪律，不出现声响，摇动桌椅等不文明行为。	4		出现明显失误造成图纸、工具书和工具设施严重损坏等；严重违反考场纪律，造成恶劣影响的本大项记0分。
	不浪费材料和不损坏考试仪器、工具及设施。	3		
	任务完成后，整齐摆放图纸、工具书、仪器、记录工具、凳子，整理工作台面。	3		
总 分		20		

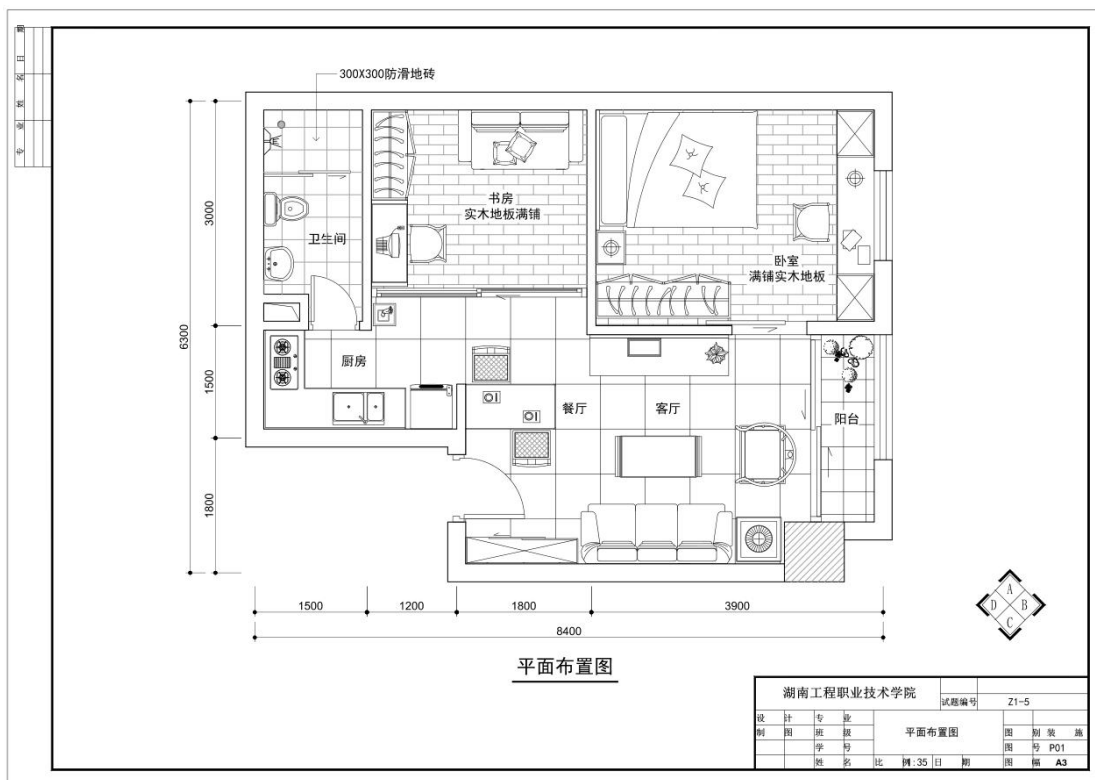
作品评分表

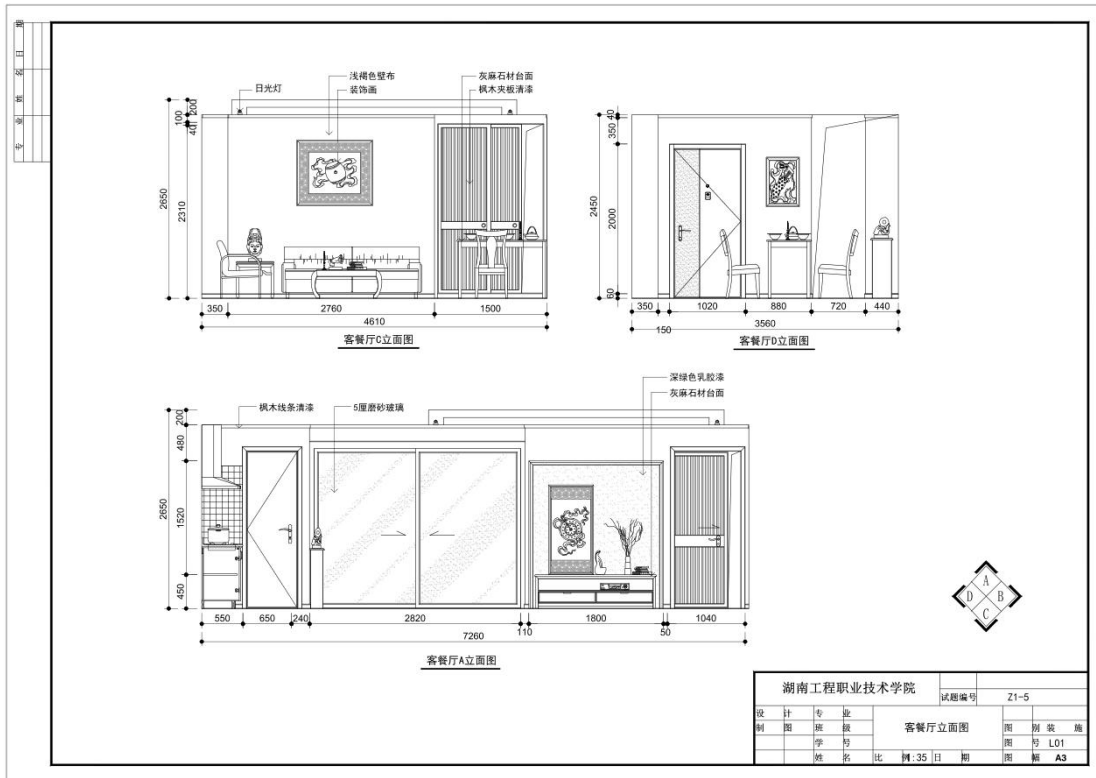
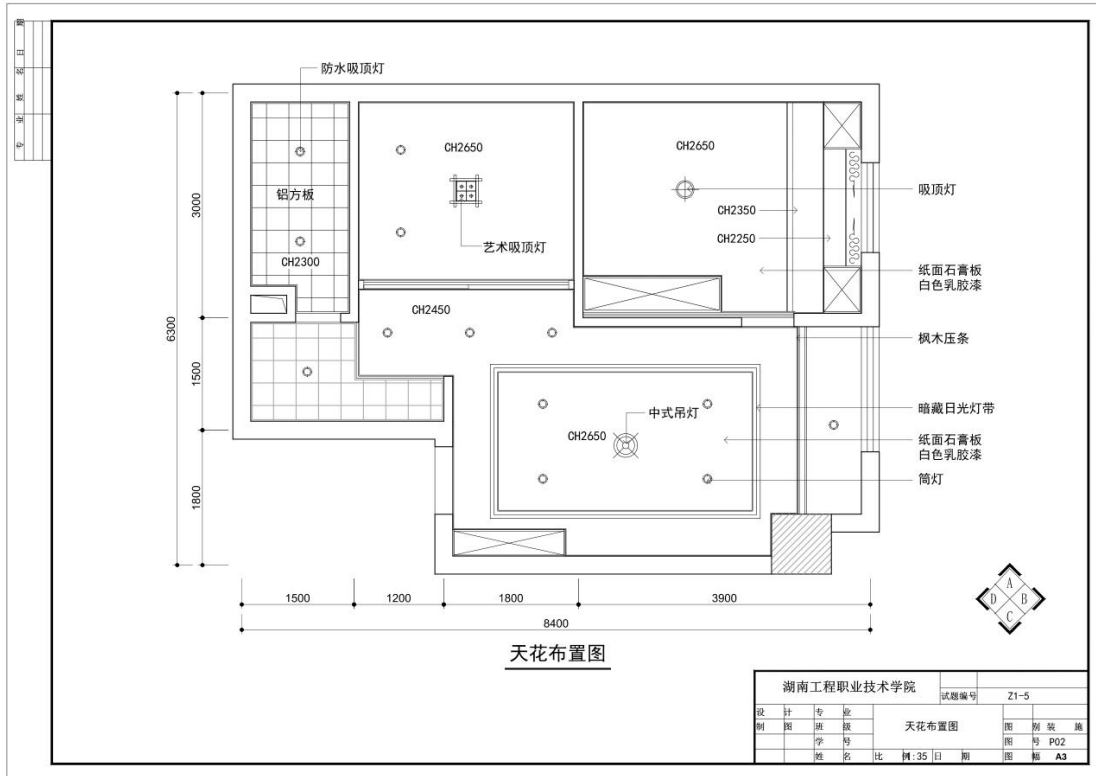
序号	考核内容	评分标准	标准分(80分)	得分	备注
1	设计创意	整体协调	1-设计主题突出, 家具、陈设等与主题风格协调, 得分: 14-15分(优)	15	
			2-设计主题明确, 家具、陈设等设计较为切合主题风格, 得分: 12-13分(良)		
			3-设计主题基本明确, 家具、陈设等与主题风格有基本搭配, 得分: 10-11分(中)		
			4-设计主题无体现或不明确, 家具、陈设等与主题风格搭配混乱, 得分: 9分以下(差)		
	功能合理		1-功能安排合理, 尺度设置合理, 得分: 4-5分(优)	10	
			2-功能安排、尺度设置较为合理, 得分: 3-4分(良)		
			3-功能安排、尺度设置基本合理, 得分: 2-3分(中)		
			4-功能安排、尺度设置不合理, 得分: 2分及以下(差)		
2	软装搭配方案	软装产品选用合理	1-软装产品选用合理, 尺度设置合理, 风格搭配合理, 得分: 19-20分(优)	15	
			2-软装产品选用较合理, 风格搭配较合理, 得分: 17-18分(优)		
			3-软装产品选用基本合理, 风格搭配基本合理, 得分: 15-16分(中)		
			4-软装产品选用不合理, 风格搭配不合理, 得分: 14分及以下(差)		
	色彩关系协调		1-色彩关系明确, 色彩搭配协调, 整体感强, 视觉效果好, 得分: 9-10分(优)	10	
			2-色彩关系较为明确, 色彩搭配协调, 视觉效果较好, 得分: 7-8分(中)		
			3-色彩关系一般, 色彩搭配基本合理, 得分: 5-6分(中)		
			4-色彩关系混乱, 色彩搭配不合理, 得分: 4分及以下(差)		
3	设计想法与文案描述	设计说明完整, 设计意图表达清晰	1-设计思路与创意过程清晰, 设计方法、元素运用及设计意图表达明确, 文字说明清晰、语言流畅, 得分: 9-10分(优)	10	
			2-设计思路与创意过程较为清晰, 设计方法、元素运用及设计意图表达较为明确, 文字说明较为清晰流畅, 得分: 7-8分(良)		
			3-有基本的设计思路与创意过程, 设计方法、元素运用及设计意图表达基本明确, 文字说明基本明了, 得分: 5-6分(中)		
			4-设计思路与创意过程描述不清晰或混乱, 设计方法、元素运用及设计意图表达不明确, 文字说明表达不清晰, 得分: 4分及以下(差)		
4	PowerPoint 方案制作表现	方案制作清晰美观	1-整体界面美观, 布局合理, 层次分明, 模版设计、版式安排、色彩搭配立意新颖, 文字清晰, 字体设计恰当, 得分: 9-10分(优)	20	
			2-整体界面较美观, 布局较合理, 层次较分明, 模版设计、版式安排、色彩搭配立意较新颖, 文字较		



序号	考核内容	评分标准	标准分 (80分)	得分	备注
		清晰, 字体设计较恰当, 得分: 7-8分(良)			
		3-整体界面基本美观, 布局基本合理, 层次基本分明, 模版设计、版式安排、色彩搭配立意基本合格, 文字较清晰, 字体设计基本恰当, 得分: 5-6分(中)			
		4-整体界面不美观, 布局不合理, 层次不分明, 模版设计、版式安排、色彩搭配立意不合格, 文字不清晰, 字体设计不恰当, 得分: 4分及以下(差)			
总分					

(5) 附图 (CAD文件见素材2-35)





## 6. 试题编号：2-36:某家居空间室内软装搭配设计

### (1) 任务描述

某软装设计公司承接了室内软装设计项目，户型特征、面积见附图。户主定位为30岁左右的年轻夫妻，文化产业工作者，喜欢欧美风情。请根据所提供的平面图、天花图、立面图，自行进行详细的设计定位、风格定位、色彩分析，在满足功能的前提下可以对图中活动家具进行调整。利用PowerPoint、Photoshop、酷家乐美间等软件或设计平台完成指定空间(客厅、餐厅、卧室)软装设计方案(包括家具、灯具、饰品、床品、窗帘等)，绘制完成后以.PPT格式保存到考试指定文件夹。(注：产品库中软装产品中的材质、纹样、色彩等设计者可根据自己的设计进行调整)

### (2) 实施条件

表2-36-1：室内软装搭配设计考核实施条件

项目	基本实施条件	备注
场地	准备1间计算机教室，计算机30台或以上，并配备用机2台以上；需组局域网，有服务器。	必备
软件	计算机装好CAD2016软件(或更高版本)或相近建筑绘图软件、Adobe Reader XI、photoshop cc(或更高版本)、酷家乐等。	必备
资料	考卷、基本的PPT模板、软装素材库。	必备
材料、工具	A4草稿纸每人2张、笔自带	必备
测评专家	每5名考生配备一名考评员。考评员要求具备至少二年以上从事室内设计一线设计工作经验或五年以上室内设计教学经验。	必备

### (3) 考核时量

180分钟

### (4) 评分细则

评分总表

职业素养与人文素质得分	作品得分	总分

职业素养与人文素质评分表

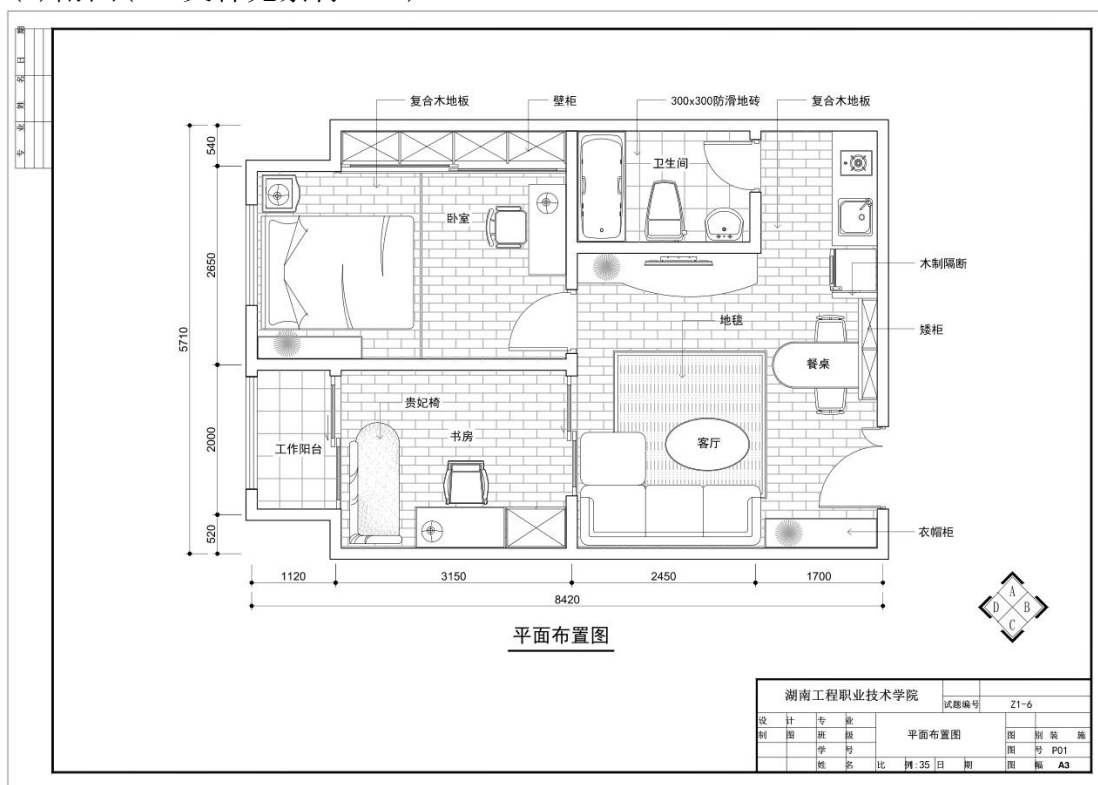
考核内容	评分标准	标准分(20分)	得分	备注
职业素养	检查考卷、图纸、相关绘图工具软件等是否齐全，做好准备工作。	3		出现明显失误造成图纸、工具书和工具设施严重损坏等；严重违反考场纪律，造成恶劣影响的本大项记0分。
	文字、图形、表格填写清晰、工整、规范。	4		
	作品完成后按照要求存放指定位置。	3		
人文素质	遵守考场纪律，不出现声响，摇动桌椅等不文明行为。	4		违反考场纪律，造成恶劣影响的本大项记0分。
	不浪费材料和不损坏考试仪器、工具及设施。	3		
	任务完成后，整齐摆放图纸、工具书、仪器、记录工具、凳子，整理工作台面。	3		
总分		20		

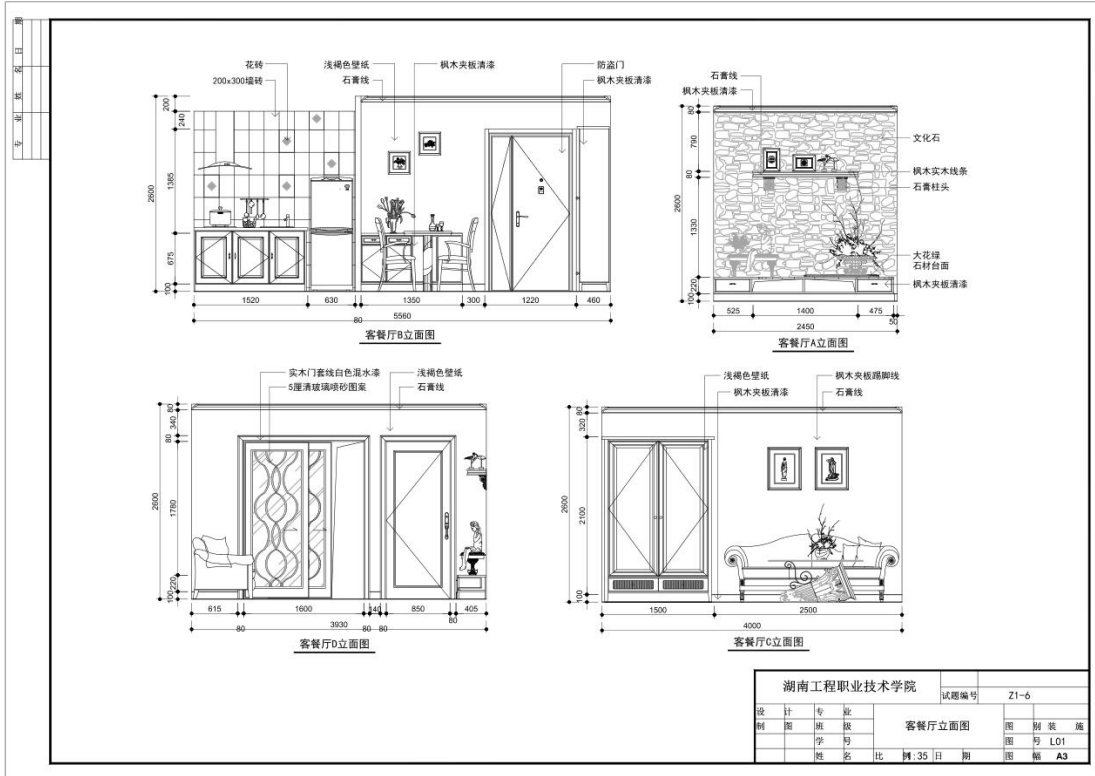
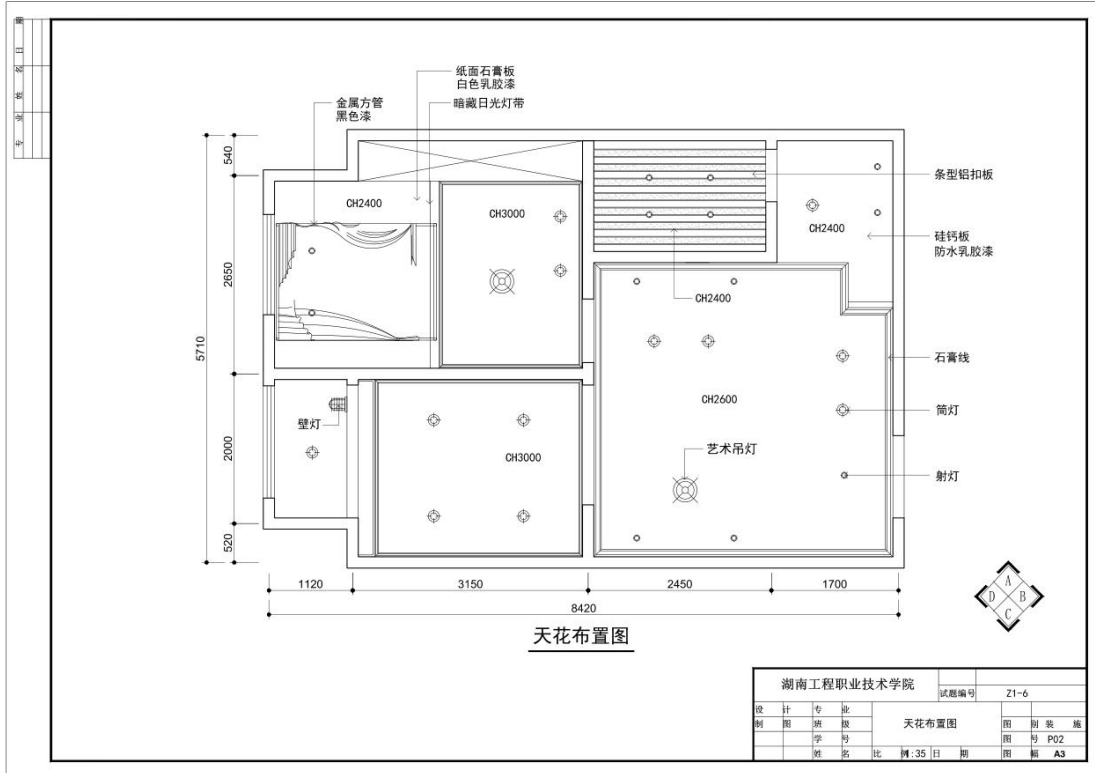
作品评分表

序号	考核内容	评分标准	标准分(80分)	得分	备注
1	设计创意	整体协调	1-设计主题突出,家具、陈设等与主题风格协调,得分:14-15分(优)	15	
			2-设计主题明确,家具、陈设等设计较为切合主题风格,得分:12-13分(良)		
			3-设计主题基本明确,家具、陈设等与主题风格有基本搭配,得分:10-11分(中)		
			4-设计主题无体现或不明确,家具、陈设等与主题风格搭配混乱,得分:9分以下(差)		
		功能合理	1-功能安排合理,尺度设置合理,得分:4-5分(优)	10	
			2-功能安排、尺度设置较为合理,得分:3-4分(良)		
			3-功能安排、尺度设置基本合理,得分:2-3分(中)		
			4-功能安排、尺度设置不合理,得分:2分及以下(差)		
2	软装搭配方案	软装产品选用合理	1-软装产品选用合理,尺度设置合理,风格搭配合理,得分:19-20分(优)	15	
			2-软装产品选用较合理,风格搭配较合理,得分:17-18分(优)		
			3-软装产品选用基本合理,风格搭配基本合理,得分:15-16分(中)		
			4-软装产品选用不合理,风格搭配不合理,得分:14分及以下(差)		
		色彩关系协调	1-色彩关系明确,色彩搭配协调,整体感强,视觉效果好,得分:9-10分(优)	10	
			2-色彩关系较为明确,色彩搭配协调,视觉效果较好,得分:7-8分(中)		
			3-色彩关系一般,色彩搭配基本合理,得分:5-6分(中)		
			4-色彩关系混乱,色彩搭配不合理,得分:4分及以下(差)		
3	设计说明完整,设计意图表达清晰	设计说明完整,设计意图表达清晰	1-设计思路与创意过程清晰,设计方法、元素运用及设计意图表达明确,文字说明清晰、语言流畅,得分:9-10分(优)	10	
			2-设计思路与创意过程较为清晰,设计方法、元素运用及设计意图表达较为明确,文字说明较为清晰流畅,得分:7-8分(良)		
			3-有基本的设计思路与创意过程,设计方法、元素运用及设计意图表达基本明确,文字说明基本明了,得分:5-6分(中)		
			4-设计思路与创意过程描述不清晰或混乱,设计方法、元素运用及设计意图表达不明确,文字说明表达不清晰,得分:4分及以下(差)		
4	PowerPoint方案制作表现	方案制作清晰美观	1-整体界面美观,布局合理,层次分明,模版设计、版式安排、色彩搭配立意新颖,文字清晰,字体设计恰当,得分:9-10分(优)	20	
			2-整体界面较美观,布局较合理,层次较分明,模版设计、版式安排、色彩搭配立意较新颖,文字较清		

序号	考核内容	评分标准	标准分 (80分)	得分	备注
		晰, 字体设计较恰当, 得分: 7-8分(良) 3-整体界面基本美观, 布局基本合理, 层次基本分明, 模版设计、版式安排、色彩搭配立意基本合格, 文字较清晰, 字体设计基本恰当, 得分: 5-6分(中) 4-整体界面不美观, 布局不合理, 层次不分明, 模版设计、版式安排、色彩搭配立意不合格, 文字不清晰, 字体设计不恰当, 得分: 4分及以下(差)			
总分					

(5) 附图 (CAD文件见素材2-36)







## 7. 试题编号：2-37:某家居空间室内软装搭配设计

### (1) 任务描述

某软装设计公司承接了室内软装设计项目，户型特征、面积见附图。户主定位为35岁左右的年轻夫妻，有一个11岁的男孩和8岁的女孩，喜欢清新自然的家居。请根据所提供的平面图、天花图、立面图，自行进行详细的设计定位、风格定位、色彩分析，在满足功能的前提下可以对图中活动家具进行调整。利用PowerPoint、Photoshop、酷家乐美间等软件或设计平台完成指定空间(客厅、餐厅、儿童房)软装设计方案(包括家具、灯具、饰品、床品、窗帘等)，绘制完成后以.PPT格式保存到考试指定文件夹。(注：产品库中软装产品中的材质、纹样、色彩等设计者可根据自己的设计进行调整)

### (2) 实施条件

表2-37-1：室内软装搭配设计考核实施条件

项目	基本实施条件	备注
场地	准备1间计算机教室，计算机30台或以上，并配备用机2台以上；需组局域网，有服务器。	必备
软件	计算机装好CAD2016软件(或更高版本)或相近建筑绘图软件、Adobe Reader XI、photoshop cc(或更高版本)、酷家乐等。	必备
资料	考卷、基本的PPT模板、软装素材库。	必备
材料、工具	A4草稿纸每人2张、笔自带	必备
测评专家	每5名考生配备一名考评员。考评员要求具备至少二年以上从事室内设计一线设计工作经验或五年以上室内设计教学经验。	必备

### (3) 考核时量

180分钟

### (4) 评分细则

评分总表

职业素养与人文素质得分	作品得分	总分

职业素养与人文素质评分表

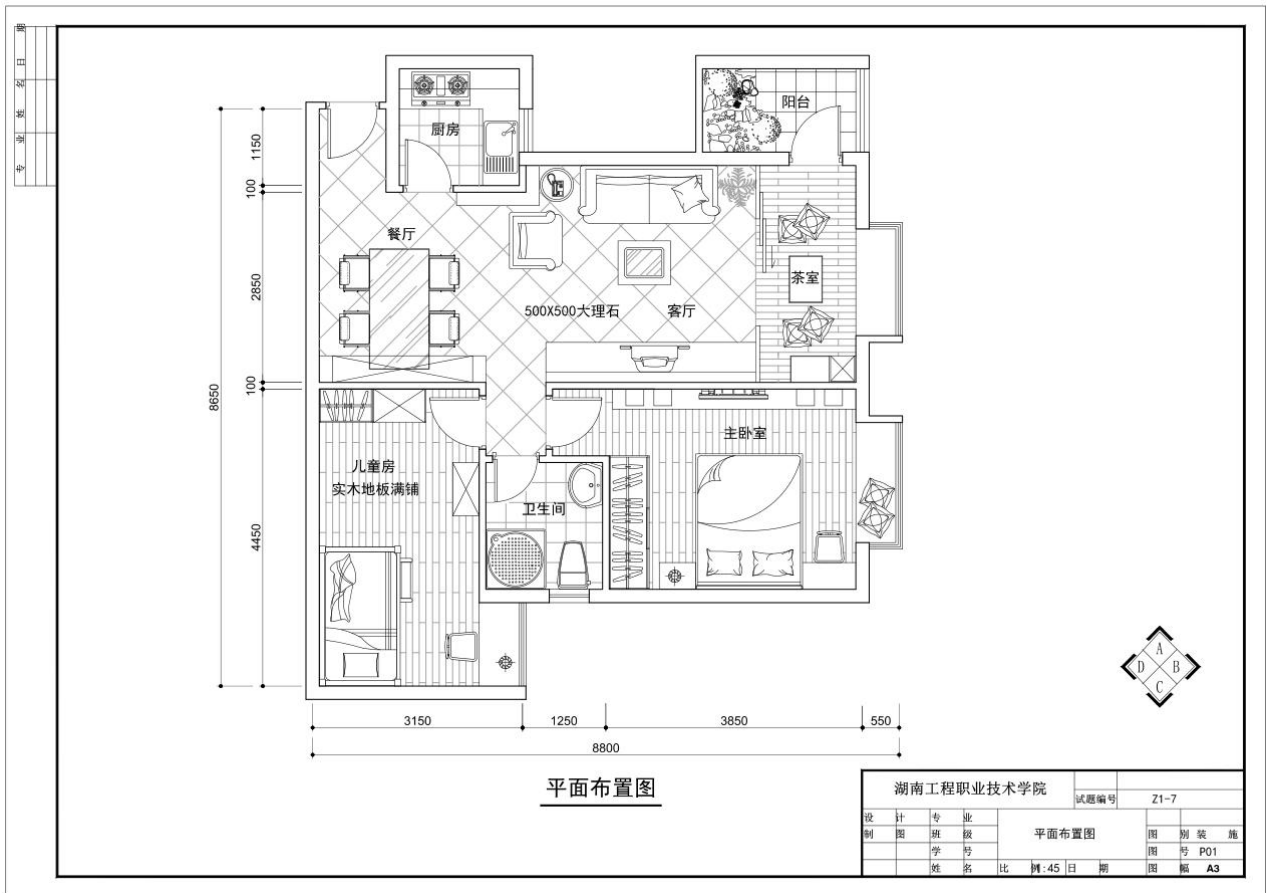
考核内容	评分标准	标准分(20分)	得分	备注
职业素养	检查考卷、图纸、相关绘图工具软件等是否齐全，做好准备工作。	3		出现明显失误造成图纸、工具书和工具设施严重损坏等；严重违反考场纪律，造成恶劣影响的本次大项记0分。
	文字、图形、表格填写清晰、工整、规范。	4		
	作品完成后按照要求存放指定位置。	3		
人文素质	遵守考场纪律，不出现声响，摇动桌椅等不文明行为。	4		
	不浪费材料和不损坏考试仪器、工具及设施。	3		
	任务完成后，整齐摆放图纸、工具书、仪器、记录工具、凳子，整理工作台面。	3		
总分		20		

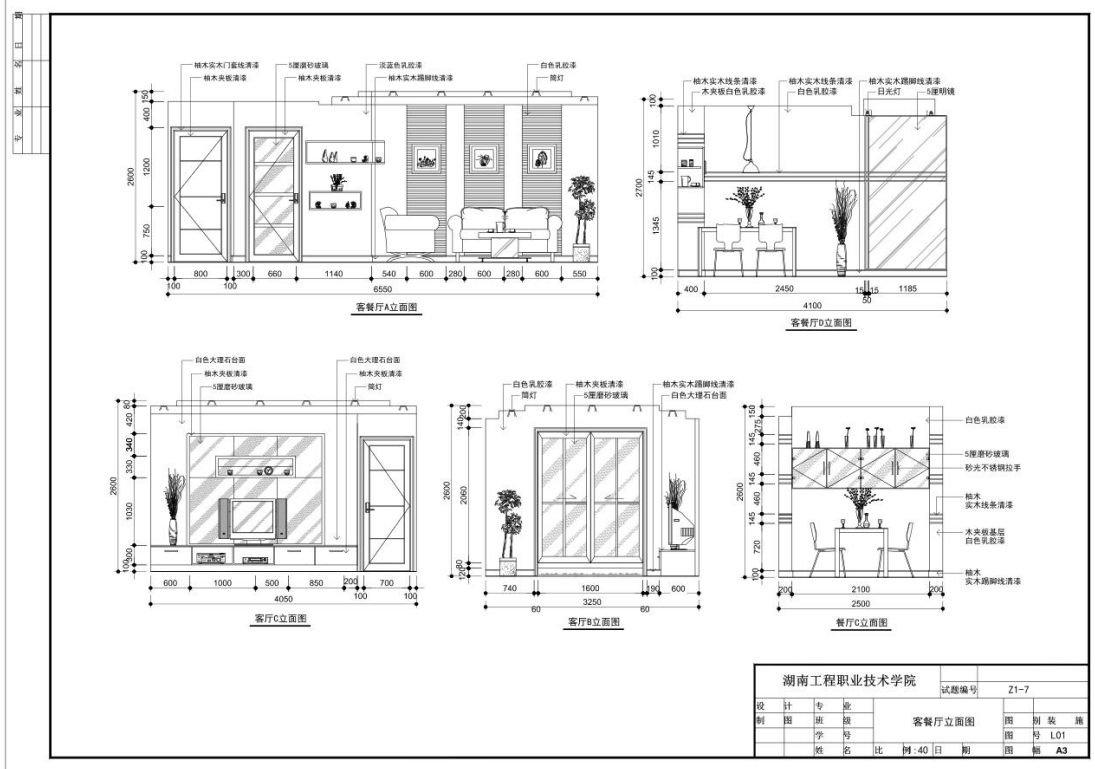
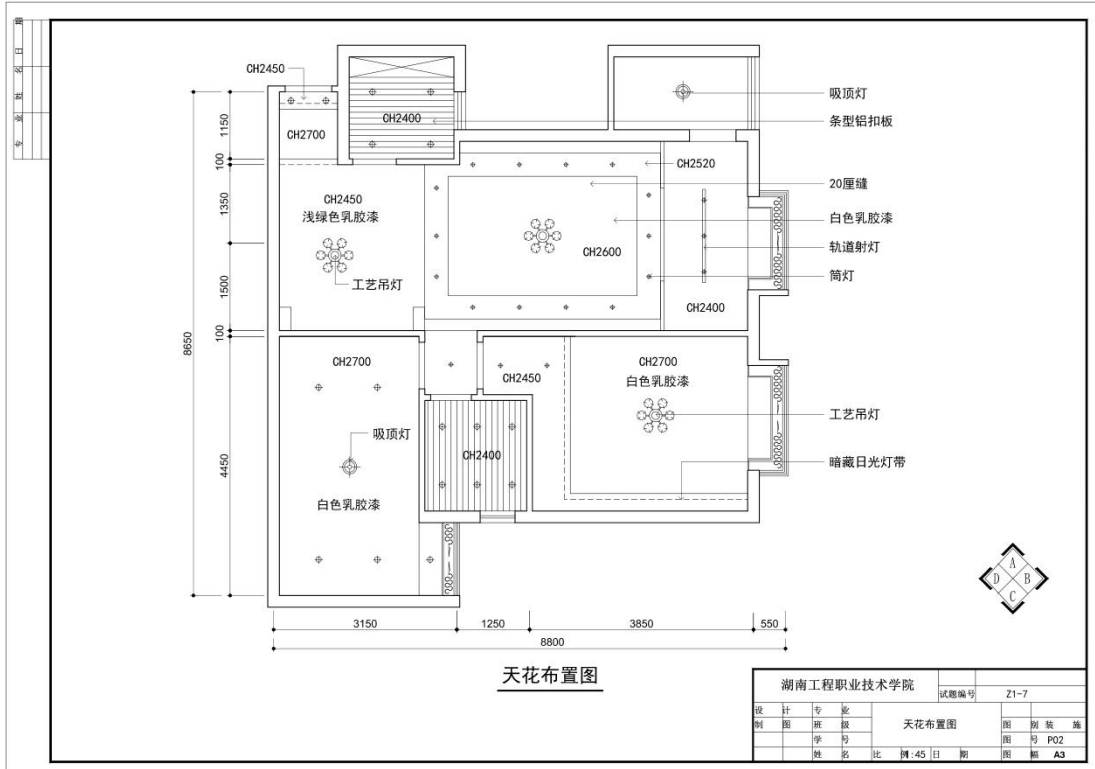
作品评分表

序号	考核内容	评分标准		标准分 (80分)	得分	备注
1	设计创意	整体协调	1-设计主题突出, 家具、陈设等与主题风格协调, 得分: 14-15分(优)	15		
			2-设计主题明确, 家具、陈设等设计较为切合主题风格, 得分: 12-13分(良)			
			3-设计主题基本明确, 家具、陈设等与主题风格有基本搭配, 得分: 10-11分(中)			
			4-设计主题无体现或不明确, 家具、陈设等与主题风格搭配混乱, 得分: 9分以下(差)			
		功能合理	1-功能安排合理, 尺度设置合理, 得分: 4-5分(优)	10		
			2-功能安排、尺度设置较为合理, 得分: 3-4分(良)			
			3-功能安排、尺度设置基本合理, 得分: 2-3分(中)			
			4-功能安排、尺度设置不合理, 得分: 2分及以下(差)			
2	软装搭配方案	软装产品选用合理	1-软装产品选用合理, 尺度设置合理, 风格搭配合理, 得分: 19-20分(优)	15		
			2-软装产品选用较合理, 风格搭配较合理, 得分: 17-18分(优)			
			3-软装产品选用基本合理, 风格搭配基本合理, 得分: 15-16分(中)			
			4-软装产品选用不合理, 风格搭配不合理, 得分: 14分及以下(差)			
		色彩关系协调	1-色彩关系明确, 色彩搭配协调, 整体感强, 视觉效果好, 得分: 9-10分(优)	10		
			2-色彩关系较为明确, 色彩搭配协调, 视觉效果较好, 得分: 7-8分(中)			
			3-色彩关系一般, 色彩搭配基本合理, 得分: 5-6分(中)			
			4-色彩关系混乱, 色彩搭配不合理, 得分: 4分及以下(差)			
3	设计想法与文案描述	设计说明完整, 设计意图表达清晰	1-设计思路与创意过程清晰, 设计方法、元素运用及设计意图表达明确, 文字说明清晰、语言流畅, 得分: 9-10分(优)	10		
			2-设计思路与创意过程较为清晰, 设计方法、元素运用及设计意图表达较为明确, 文字说明较为清晰流畅, 得分: 7-8分(良)			
			3-有基本的设计思路与创意过程, 设计方法、元素运用及设计意图表达基本明确, 文字说明基本明了, 得分: 5-6分(中)			
			4-设计思路与创意过程描述不清晰或混乱, 设计方法、元素运用及设计意图表达不明确, 文字说明表达不清晰, 得分: 4分及以下(差)			
4	PowerP	方案制	1-整体界面美观, 布局合理, 层次分明, 模版设	20		

序号	考核内容	评分标准	标准分 (80分)	得分	备注
	point 方案制作表现	1-整体界面美观，布局较合理，层次较分明，模版设计、版式安排、色彩搭配立意较新颖，文字较清晰，字体设计较恰当，得分：9-10分(优)			
		2-整体界面较美观，布局较合理，层次较分明，模版设计、版式安排、色彩搭配立意较新颖，文字较清晰，字体设计较恰当，得分：7-8分(良)			
		3-整体界面基本美观，布局基本合理，层次基本分明，模版设计、版式安排、色彩搭配立意基本合格，文字较清晰，字体设计基本恰当，得分：5-6分(中)			
		4-整体界面不美观，布局不合理，层次不分明，模版设计、版式安排、色彩搭配立意不合格，文字不清晰，字体设计不恰当，得分：4分及以下(差)			
总分					

(5) 附图 (CAD文件见素材23-7)





## 项目四 公共建筑室内软装搭配设计

### 1. 试题编号：2-38:某酒店客房室内软装搭配设计

#### (1) 任务描述

某软装设计公司承接了室内软装设计项目，户型特征、面积见附图。项目为某酒店标准双人间客房，要求格调素雅有品质感。请根据所提供的平面图、天花图、立面图，自行进行详细的设计定位、风格定位、色彩分析，在满足功能的前提下可以对图中活动家具进行调整。利用PowerPoint、Photoshop、酷家乐美间等软件或设计平台完成整个客房软装设计方案(包括家具、灯具、饰品、床品、窗帘等)，绘制完成后以.PPT格式保存到考试指定文件夹。(注：产品库中软装产品中的材质、纹样、色彩等设计者可根据自己的设计进行调整)

#### (2) 实施条件

表2-38-1：室内软装搭配设计考核实施条件

项目	基本实施条件	备注
场地	准备1间计算机教室，计算机30台或以上，并配备用机2台以上；需组局域网，有服务器。	必备
软件	计算机装好CAD2016软件(或更高版本)或相近建筑绘图软件、Adobe Reader XI、photoshop cc(或更高版本)、酷家乐等。	必备
资料	考卷、基本的PPT模板、软装素材库。	必备
材料、工具	A4草稿纸每人2张、笔自带	必备
测评专家	每5名考生配备一名考评员。考评员要求具备至少二年以上从事室内设计一线设计工作经验或五年以上室内设计教学经验。	必备

#### (3) 考核时量

180分钟

#### (4) 评分细则

评分总表

职业素养与人文素质得分	作品得分	总分

职业素养与人文素质评分表

考核内容	评分标准	标准分(20分)	得分	备注
职业素养	检查考卷、图纸、相关绘图工具软件等是否齐全，做好准备工作。	3		出现明显失误造成图纸、工具书和工具设施严重损坏等；严重违反考场纪律，造成恶劣影响的本大项记0分。
	文字、图形、表格填写清晰、工整、规范。	4		
	作品完成后按照要求存放指定位置。	3		
人文素质	遵守考场纪律，不出现声响，摇动桌椅等不文明行为。	4		
	不浪费材料和不损坏考试仪器、工具及设施。	3		
	任务完成后，整齐摆放图纸、工具书、仪器、记录工具、凳子，整理工作台面。	3		
总分		20		

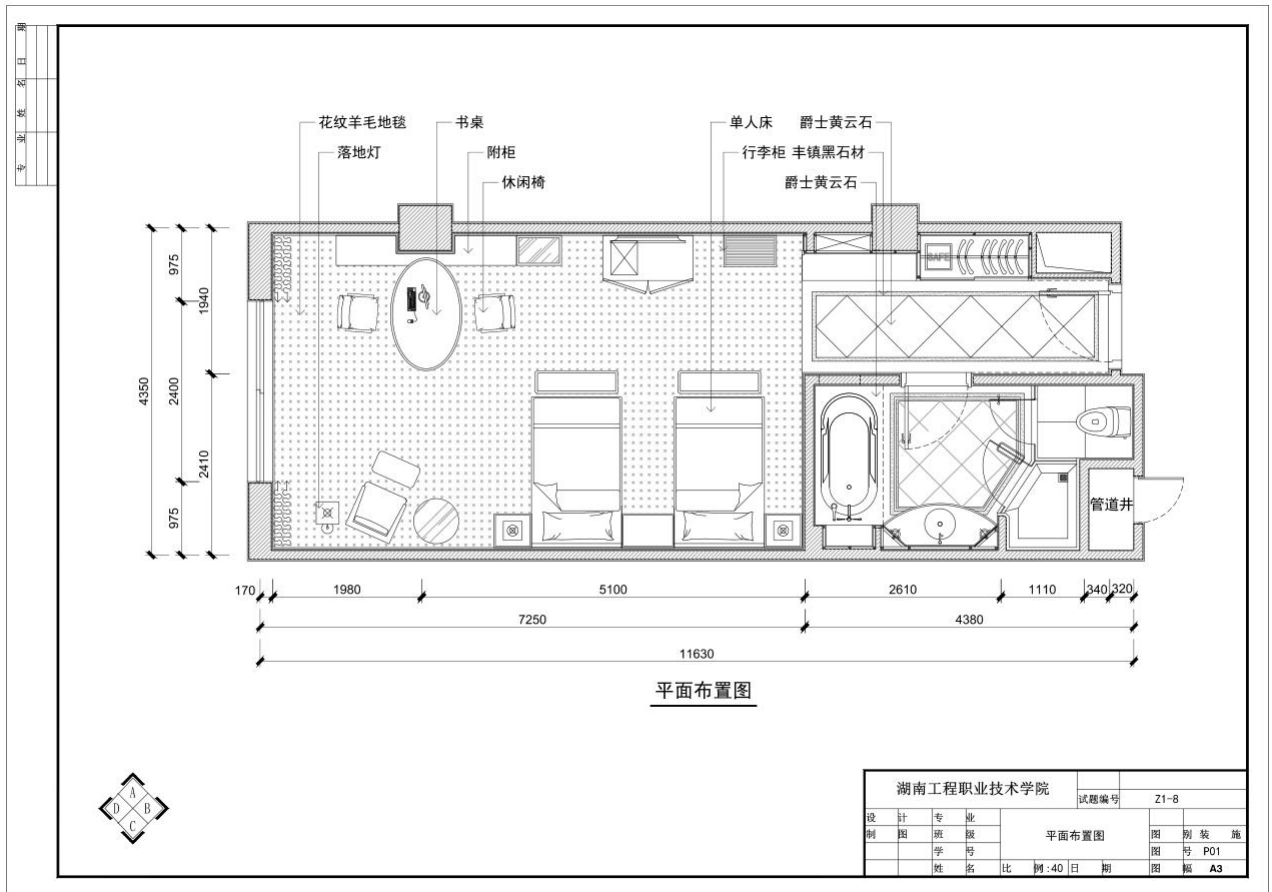
作品评分表

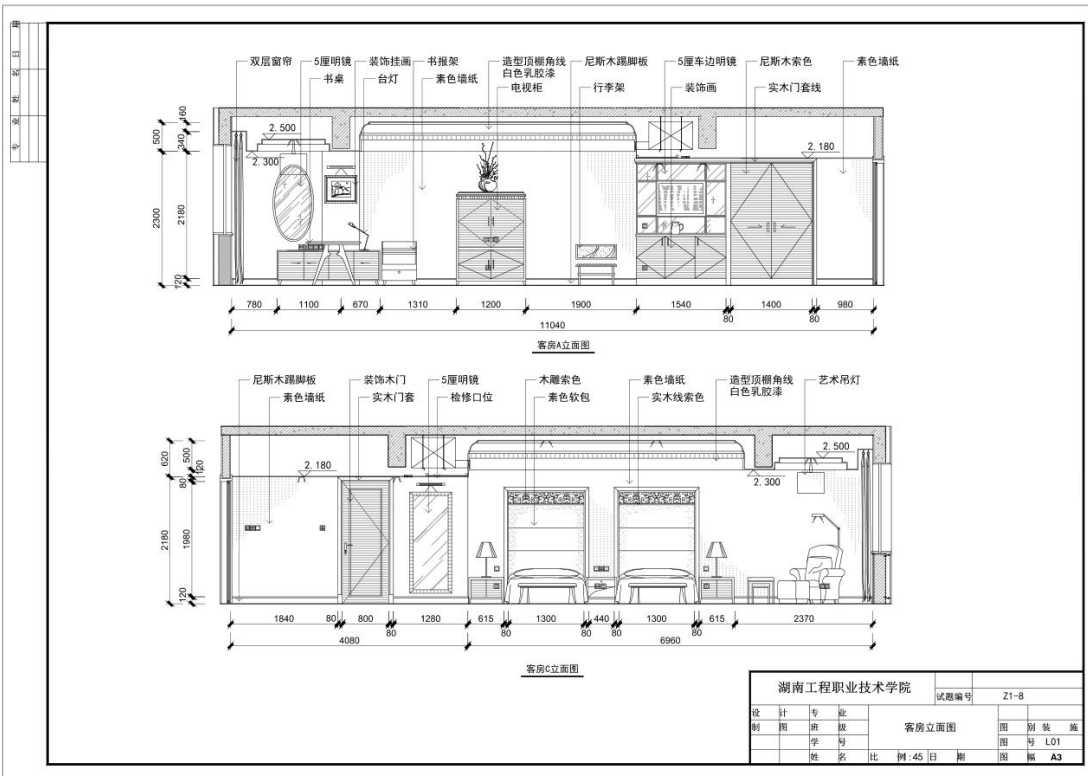
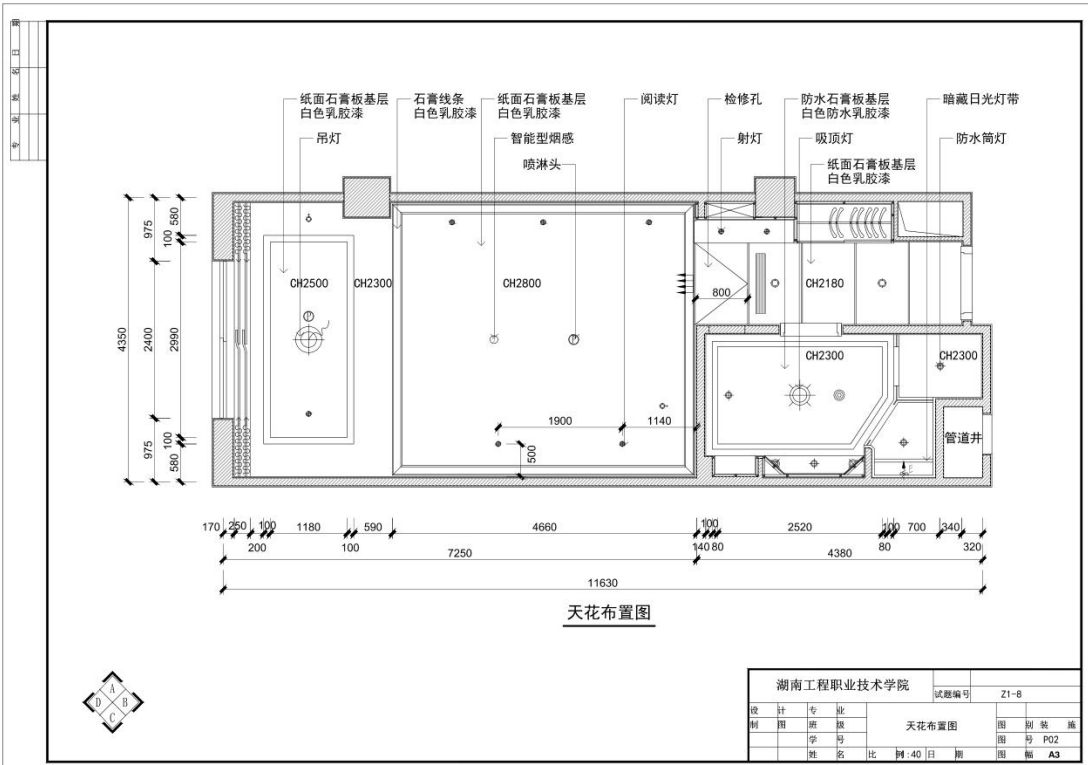
序号	考核内容	评分标准		标准分 (80分)	得分	备注
1	设计创意	整体协调	1-设计主题突出, 家具、陈设等与主题风格协调, 得分: 14-15分(优)	15		
			2-设计主题明确, 家具、陈设等设计较为切合主题风格, 得分: 12-13分(良)			
			3-设计主题基本明确, 家具、陈设等与主题风格有基本搭配, 得分: 10-11分(中)			
			4-设计主题无体现或不明确, 家具、陈设等与主题风格搭配混乱, 得分: 9分以下(差)			
		功能合理	1-功能安排合理, 尺度设置合理, 得分: 4-5分(优)	10		
			2-功能安排、尺度设置较为合理, 得分: 3-4分(良)			
			3-功能安排、尺度设置基本合理, 得分: 2-3分(中)			
			4-功能安排、尺度设置不合理, 得分: 2分及以下(差)			
2	软装搭配方案	软装产品选用合理	1-软装产品选用合理, 尺度设置合理, 风格搭配合理, 得分: 19-20分(优)	15		
			2-软装产品选用较合理, 风格搭配较合理, 得分: 17-18分(优)			
			3-软装产品选用基本合理, 风格搭配基本合理, 得分: 15-16分(中)			
			4-软装产品选用不合理, 风格搭配不合理, 得分: 14分及以下(差)			
		色彩关系协调	1-色彩关系明确, 色彩搭配协调, 整体感强, 视觉效果好, 得分: 9-10分(优)	10		
			2-色彩关系较为明确, 色彩搭配协调, 视觉效果较好, 得分: 7-8分(中)			
			3-色彩关系一般, 色彩搭配基本合理, 得分: 5-6分(中)			
			4-色彩关系混乱, 色彩搭配不合理, 得分: 4分及以下(差)			
3	设计想法与文案描述	设计说明完整, 设计意图表达清晰	1-设计思路与创意过程清晰, 设计方法、元素运用及设计意图表达明确, 文字说明清晰、语言流畅, 得分: 9-10分(优)	10		
			2-设计思路与创意过程较为清晰, 设计方法、元素运用及设计意图表达较为明确, 文字说明较为清晰流畅, 得分: 7-8分(良)			
			3-有基本的设计思路与创意过程, 设计方法、元素运用及设计意图表达基本明确, 文字说明基本明了, 得分: 5-6分(中)			
			4-设计思路与创意过程描述不清晰或混乱, 设计方法、元素运用及设计意图表达不明确, 文字说明表达不清晰, 得分: 4分及以下(差)			
4	PowerP	方案制	1-整体界面美观, 布局合理, 层次分明, 模版设	20		



序号	考核内容	评分标准	标准分 (80分)	得分	备注
	point 方案制作表现	1-整体界面较美观，布局较合理，层次较分明，模版设计、版式安排、色彩搭配立意较新颖，文字较清晰，字体设计较恰当，得分：9-10分(优)			
		2-整体界面较美观，布局较合理，层次较分明，模版设计、版式安排、色彩搭配立意较新颖，文字较清晰，字体设计较恰当，得分：7-8分(良)			
		3-整体界面基本美观，布局基本合理，层次基本分明，模版设计、版式安排、色彩搭配立意基本合格，文字较清晰，字体设计基本恰当，得分：5-6分(中)			
		4-整体界面不美观，布局不合理，层次不分明，模版设计、版式安排、色彩搭配立意不合格，文字不清晰，字体设计不恰当，得分：4分及以下(差)			
总分					

(5) 附图 (CAD文件见素材2-38)





## 2. 试题编号：2-39:某酒店套房室内软装搭配设计

### (1) 任务描述

某软装设计公司承接了室内软装设计项目，户型特征、面积见附图。项目为某酒店行政套房，要求格调高雅稳重。请根据所提供的平面图、天花图、立面图，自行进行详细的设计定位、风格定位、色彩分析，在满足功能的前提下可以对图中活动家具进行调整。利用PowerPoint、Photoshop、酷家乐美间等软件或设计平台完成指定区域(卧室、起居室、浴室)软装设计方案(包括家具、灯具、饰品、床品、窗帘等)，绘制完成后以.PPT格式保存到考试指定文件夹。(注：产品库中软装产品中的材质、纹样、色彩等设计者可根据自己的设计进行调整)

### (2) 实施条件

表2-39-1：室内软装搭配设计考核实施条件

项目	基本实施条件	备注
场地	准备1间计算机教室，计算机30台或以上，并配备用机2台以上；需组局域网，有服务器。	必备
软件	计算机装好CAD2016软件(或更高版本)或相近建筑绘图软件、Adobe Reader XI、photoshop cc(或更高版本)、酷家乐等。	必备
资料	考卷、基本的PPT模板、软装素材库。	必备
材料、工具	A4草稿纸每人2张、笔自带	必备
测评专家	每5名考生配备一名考评员。考评员要求具备至少二年以上从事室内设计一线设计工作经验或五年以上室内设计教学经验。	必备

### (3) 考核时量

180分钟

### (4) 评分细则

评分总表

职业素养与人文素质得分	作品得分	总分

职业素养与人文素质评分表

考核内容	评分标准	标准分 (20分)	得分	备注
职业素养	检查考卷、图纸、相关绘图工具软件等是否齐全，做好准备工作。	3		出现明显失误造成图纸、工具书和工具设施严重损坏等；严重违反考场纪律，造
	文字、图形、表格填写清晰、工整、规范。	4		
	作品完成后按照要求存放指定位置。	3		
人文素质	遵守考场纪律，不出现声响，摇动桌椅	4		

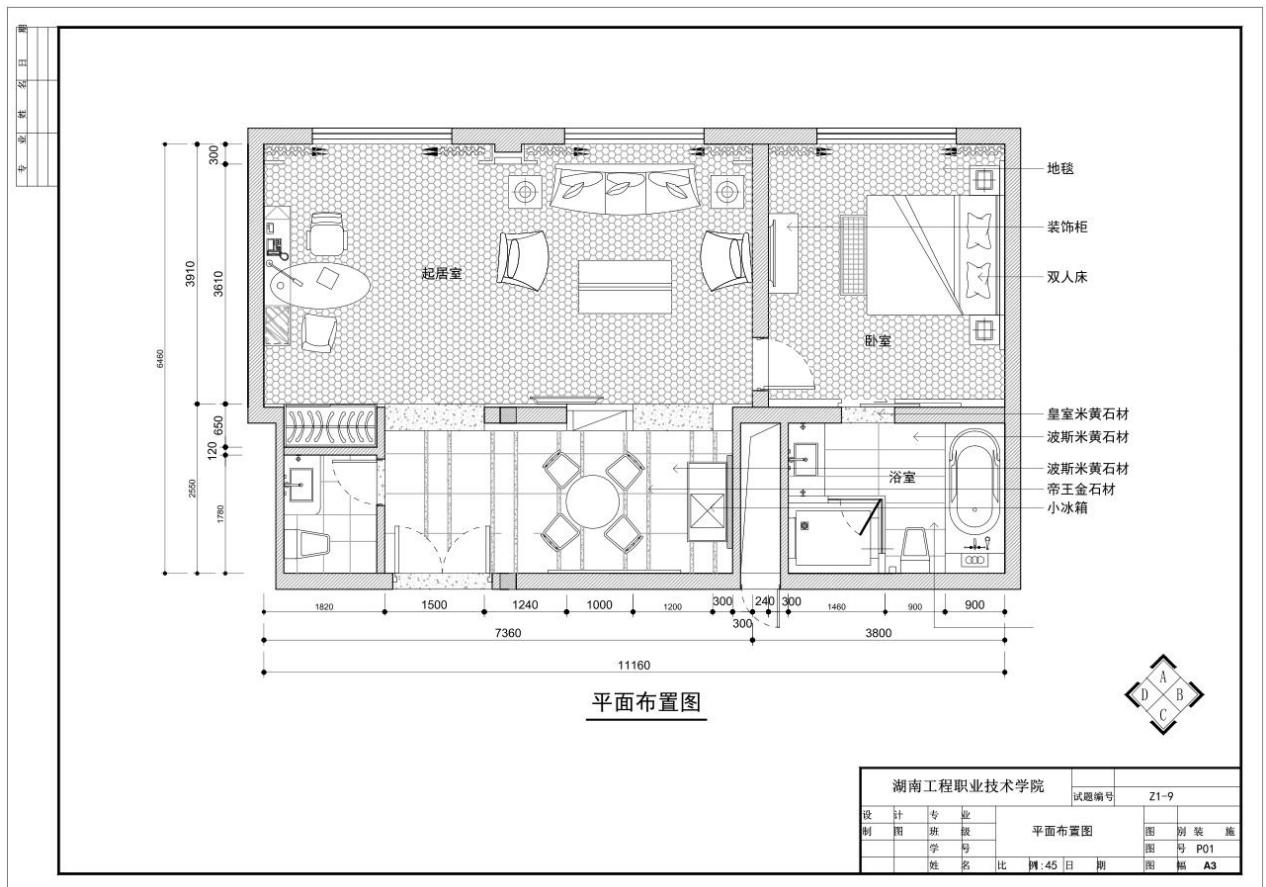
考核内容	评分标准	标准分 (20分)	得分	备注
	等不文明行为。			成恶劣影响的 本大项记0 分。
	不浪费材料和不损坏考试仪器、工具及 设施。	3		
	任务完成后，整齐摆放图纸、工具书、 仪器、记录工具、凳子，整理工作 台面。	3		
总 分		20		

作品评分表

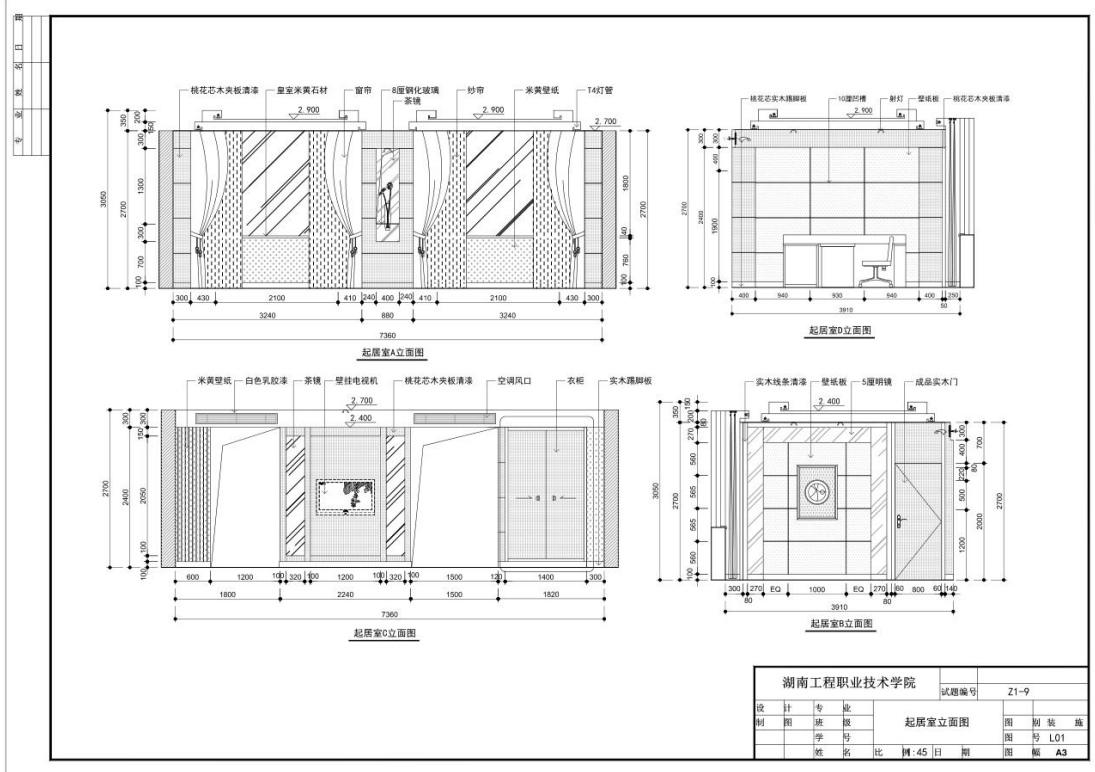
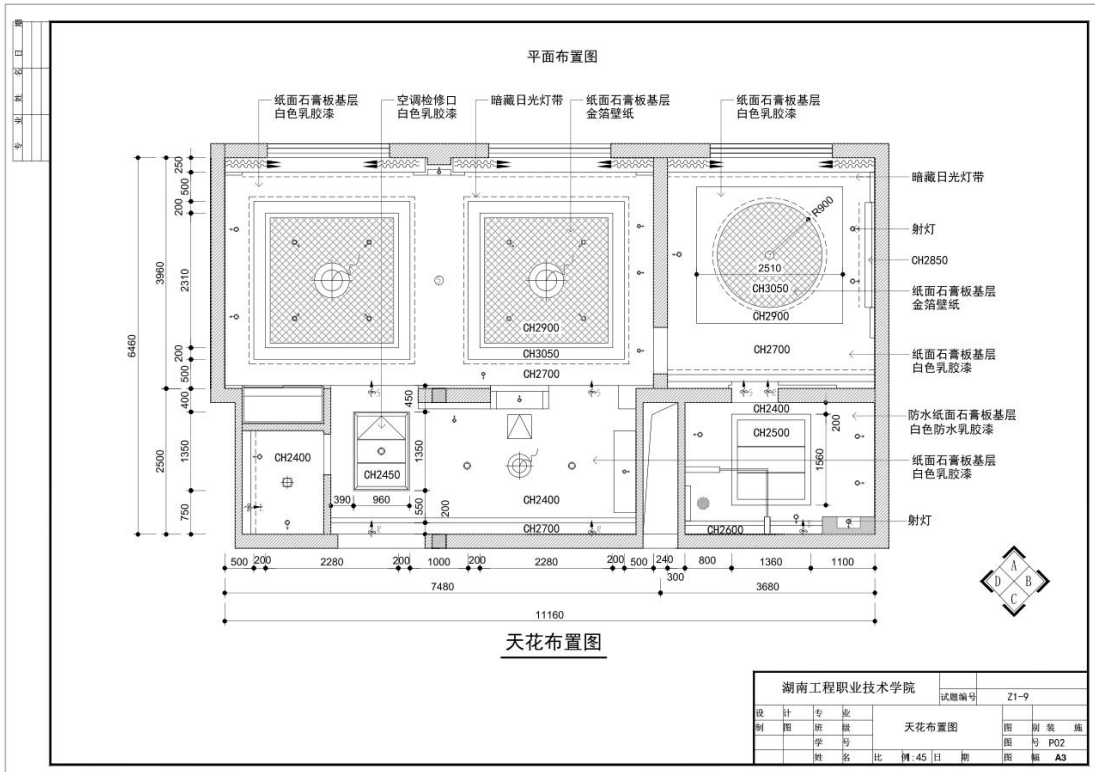
序号	考核内容	评分标准		标准分 (80分)	得分	备注
1	设计 创意	整体协 调	1-设计主题突出，家具、陈设等与主题风格协调，得 分：14-15分(优)	15		
			2-设计主题明确，家具、陈设等设计较为切合主题 风格，得分：12-13分(良)			
			3-设计主题基本明确，家具、陈设等与主题风格有基 本搭配，得分：10-11分(中)			
			4-设计主题无体现或不明确，家具、陈设等与主题 风格搭配混乱，得分：9分以下(差)			
	功能合 理	1-功能安排合理，尺度设置合理，得分：4-5分(优)	10			
		2-功能安排、尺度设置较为合理，得分：3-4分(良)				
		3-功能安排、尺度设置基本合理，得分：2-3分(中)				
		4-功能安排、尺度设置不合理，得分：2分及以下 (差)				
2	软装 搭配 方案	软装产 品选用 合理	1-软装产品选用合理，尺度设置合理，风格搭配合 理，得分：19-20分(优)	15		
			2-软装产品选用较合理，风格搭配较合理，得分： 17-18分(优)			
			3-软装产品选用基本合理，风格搭配基本合理，得 分：15-16分(中)			
			4-软装产品选用不合理，风格搭配不合理，得分：14 分及以下(差)			
	色彩关 系协调	1-色彩关系明确，色彩搭配协调，整体感强，视觉 效果好，得分：9-10分(优)	10			
		2-色彩关系较为明确，色彩搭配协调，视觉效果较 好，得分：7-8分(中)				
		3-色彩关系一般，色彩搭配基本合理，得分：5-6分 (中)				
		4-色彩关系混乱，色彩搭配不合理，得分：4分及以 下(差)				
3	设计 说明 与案 述	设计说 明完 整，设计 意图 表达清 晰	1-设计思路与创意过程清晰，设计方法、元素运用及 设计意图表达明确，文字说明清晰、语言流畅，得 分：9-10分(优)	10		
			2-设计思路与创意过程较为清晰，设计方法、元素运 用及设计意图表达较为明确，文字说明较为清晰流 畅，得分：7-8分(良)			

序号	考核内容	评分标准	标准分 (80分)	得分	备注
		3-有基本的设计思路与创意过程, 设计方法、元素运用及设计意图表达基本明确, 文字说明基本明了, 得分: 5-6分(中)			
		4-设计思路与创意过程描述不清晰或混乱, 设计方法、元素运用及设计意图表达不明确, 文字说明表达不清晰, 得分: 4分及以下(差)			
4	Power Point 方案制作表现	1-整体界面美观, 布局合理, 层次分明, 模版设计、版式安排、色彩搭配立意新颖, 文字清晰, 字体设计恰当, 得分: 9-10分(优)	20		
	2-整体界面较美观, 布局较合理, 层次较分明, 模版设计、版式安排、色彩搭配立意较新颖, 文字较清晰, 字体设计较恰当, 得分: 7-8分(良)				
	3-整体界面基本美观, 布局基本合理, 层次基本分明, 模版设计、版式安排、色彩搭配立意基本合格, 文字较清晰, 字体设计基本恰当, 得分: 5-6分(中)				
	4-整体界面不美观, 布局不合理, 层次不分明, 模版设计、版式安排、色彩搭配立意不合格, 文字不清晰, 字体设计不恰当, 得分: 4分及以下(差)				
总分					

(5) 附图 (CAD文件见素材2-39)









### 3. 试题编号：2-40:某客栈套房室内软装搭配设计

#### (1) 任务描述

某软装设计公司承接了室内软装设计项目，户型特征、面积见附图。项目为某客栈套房，要求现代简洁有格调。请根据所提供的平面图、天花图、立面图，自行进行详细的设计定位、风格定位、色彩分析，在满足功能的前提下可以对图中活动家具进行调整。利用PowerPoint、Photoshop、酷家乐美间等软件或设计平台完成指定区域(生活区、餐厅、卧室)软装设计方案(包括家具、灯具、饰品、床品、窗帘等)，绘制完成后以.PPT格式保存到考试指定文件夹。(注：产品库中软装产品中的材质、纹样、色彩等设计者可根据自己的设计进行调整)

#### (2) 实施条件

表2-40-1：室内软装搭配设计考核实施条件

项目	基本实施条件	备注
场地	准备1间计算机教室，计算机30台或以上，并配备用机2台以上；需组局域网，有服务器。	必备
软件	计算机装好CAD2016软件(或更高版本)或相近建筑绘图软件、Adobe Reader XI、photoshop cc(或更高版本)、酷家乐等。	必备
资料	考卷、基本的PPT模板、软装素材库。	必备
材料、工具	A4草稿纸每人2张、笔自带	必备
测评专家	每5名考生配备一名考评员。考评员要求具备至少二年以上从事室内设计一线设计工作经验或五年以上室内设计教学经验。	必备

#### (3) 考核时量

180分钟

#### (4) 评分细则

评分总表

职业素养与人文素质得分	作品得分	总分

职业素养与人文素质评分表

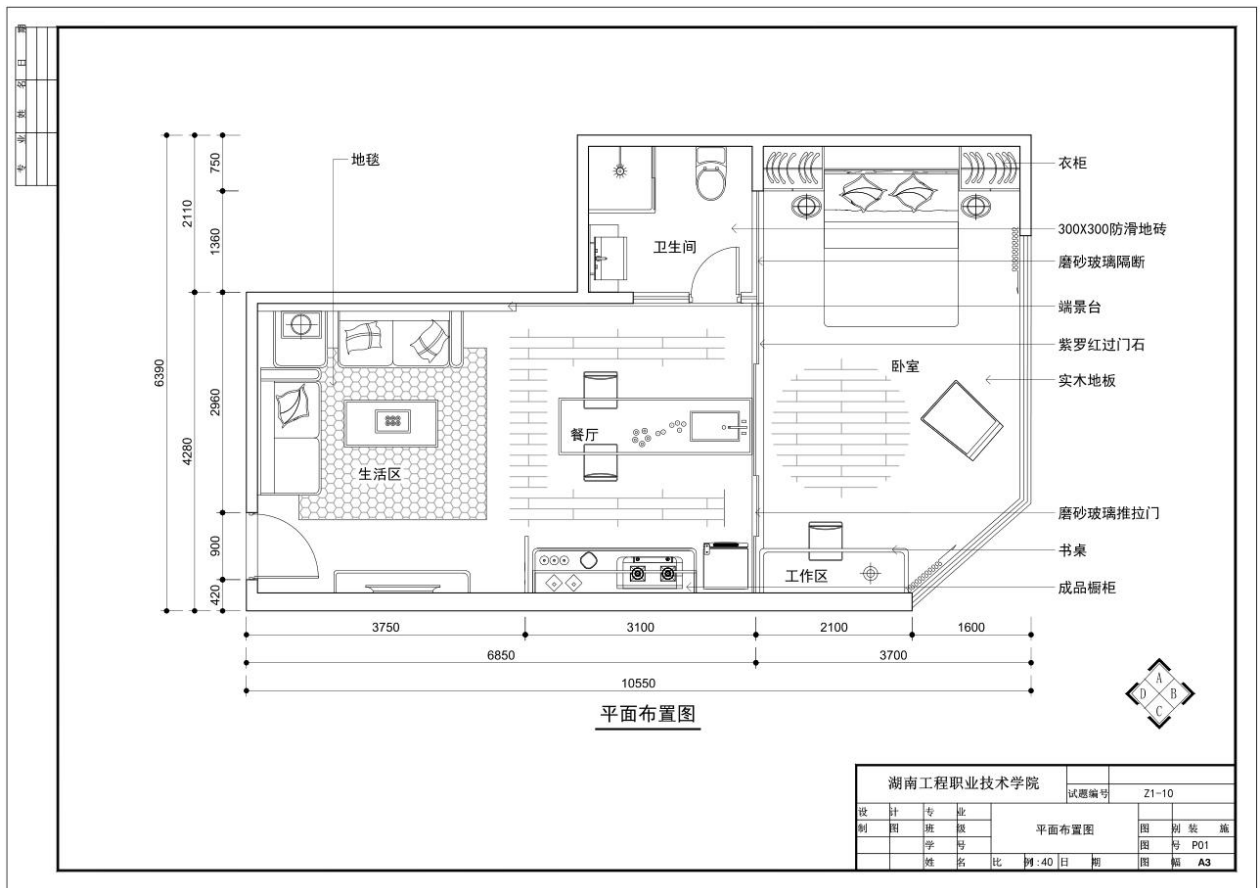
考核内容	评分标准	标准分(20分)	得分	备注	
职业素养	检查考卷、图纸、相关绘图工具软件等是否齐全，做好准备工作。	3		出现明显失误造成图纸、工具书和工具设施严重损坏等；严重违	
	文字、图形、表格填写清晰、工整、规范。	4			
	作品完成后按照要求存放指定位置。	3			
人文素质	遵守考场纪律，不出现声响，摇动桌椅等不文明行为。	4			反考场纪律，造成恶劣影响的本大项记0分。
	不浪费材料和不损坏考试仪器、工具及设施。	3			
	任务完成后，整齐摆放图纸、工具书、仪器、记录工具、凳子，整理工作台面。	3			
总分		20			

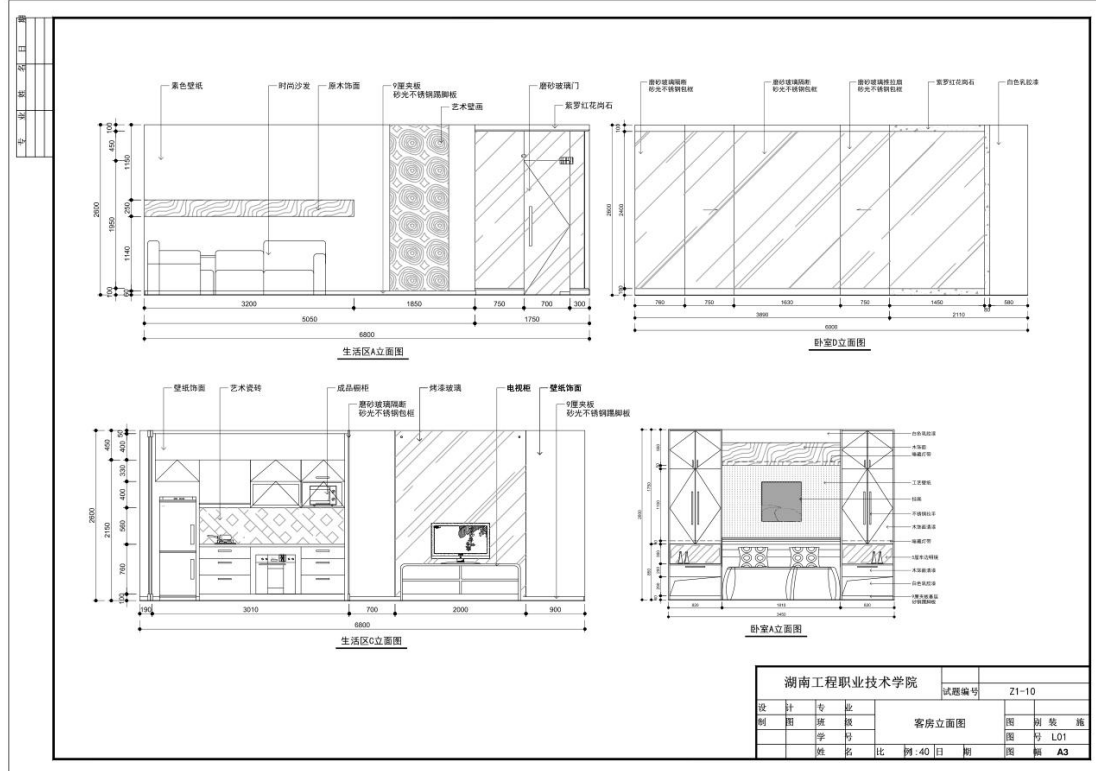
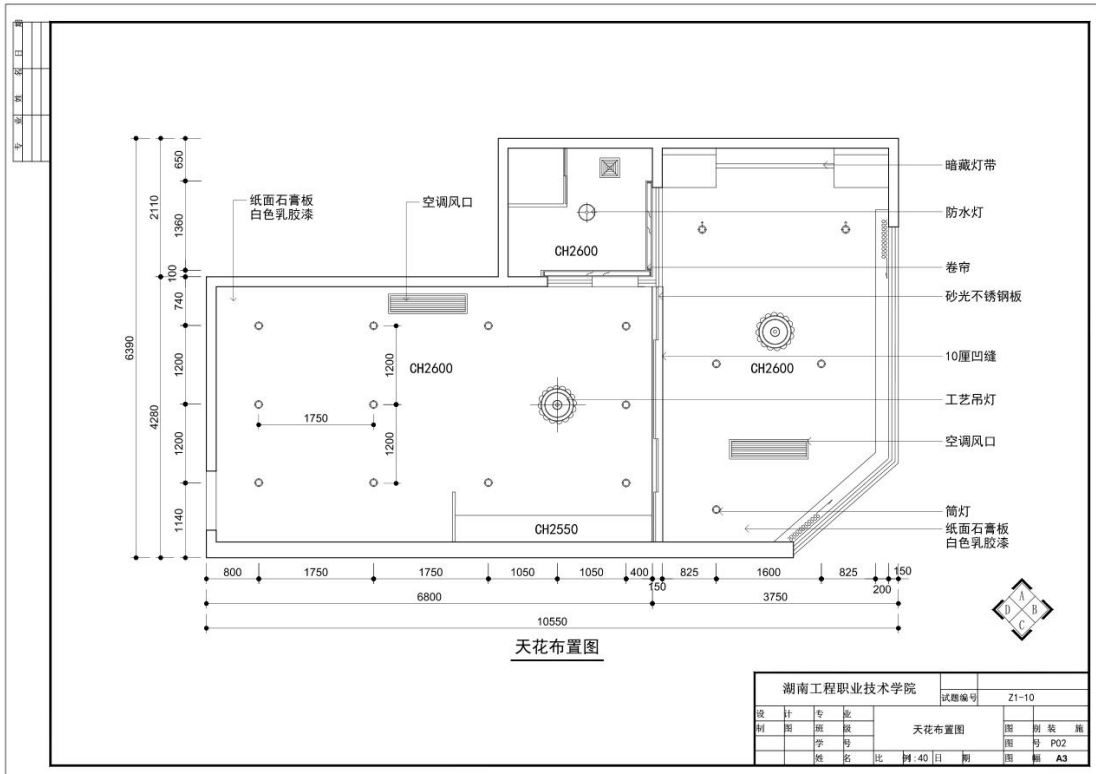
作品评分表

序号	考核内容	评分标准		标准分 (80分)	得分	备注
1	设计创意	整体协调	1-设计主题突出, 家具、陈设等与主题风格协调, 得分: 14-15分(优)	15		
			2-设计主题明确, 家具、陈设等设计较为切合主题风格, 得分: 12-13分(良)			
			3-设计主题基本明确, 家具、陈设等与主题风格有基本搭配, 得分: 10-11分(中)			
			4-设计主题无体现或不明确, 家具、陈设等与主题风格搭配混乱, 得分: 9分以下(差)			
	功能合理	1-功能安排合理, 尺度设置合理, 得分: 4-5分(优)	10			
		2-功能安排、尺度设置较为合理, 得分: 3-4分(良)				
		3-功能安排、尺度设置基本合理, 得分: 2-3分(中)				
		4-功能安排、尺度设置不合理, 得分: 2分及以下(差)				
2	软装搭配方案	软装产品选用合理	1-软装产品选用合理, 尺度设置合理, 风格搭配合理, 得分: 19-20分(优)	15		
			2-软装产品选用较合理, 风格搭配较合理, 得分: 17-18分(优)			
			3-软装产品选用基本合理, 风格搭配基本合理, 得分: 15-16分(中)			
			4-软装产品选用不合理, 风格搭配不合理, 得分: 14分及以下(差)			
	色彩关系协调	1-色彩关系明确, 色彩搭配协调, 整体感强, 视觉效果好, 得分: 9-10分(优)	10			
		2-色彩关系较为明确, 色彩搭配协调, 视觉效果较好, 得分: 7-8分(中)				
		3-色彩关系一般, 色彩搭配基本合理, 得分: 5-6分(中)				
		4-色彩关系混乱, 色彩搭配不合理, 得分: 4分及以下(差)				
3	设计想法与文案描述	设计说明完整, 设计意图表达清晰	1-设计思路与创意过程清晰, 设计方法、元素运用及设计意图表达明确, 文字说明清晰、语言流畅, 得分: 9-10分(优)	10		
			2-设计思路与创意过程较为清晰, 设计方法、元素运用及设计意图表达较为明确, 文字说明较为清晰流畅, 得分: 7-8分(良)			
			3-有基本的设计思路与创意过程, 设计方法、元素运用及设计意图表达基本明确, 文字说明基本明了, 得分: 5-6分(中)			
			4-设计思路与创意过程描述不清晰或混乱, 设计方法、元素运用及设计意图表达不明确, 文字说明表达不清晰, 得分: 4分及以下(差)			
4	Power Point 方案制作表现	方案制作清晰美观	1-整体界面美观, 布局合理, 层次分明, 模版设计、版式安排、色彩搭配立意新颖, 文字清晰, 字体设计恰当, 得分: 9-10分(优)	20		
			2-整体界面较美观, 布局较合理, 层次较分明, 模版设计、版式安排、色彩搭配立意较新颖, 文字较清晰, 字体设计较恰当, 得分: 7-8分(良)			

序号	考核内容	评分标准	标准分 (80分)	得分	备注
		3-整体界面基本美观, 布局基本合理, 层次基本分明, 模版设计、版式安排、色彩搭配立意基本合格, 文字较清晰, 字体设计基本恰当, 得分: 5-6分(中)			
		4-整体界面不美观, 布局不合理, 层次不分明, 模版设计、版式安排、色彩搭配立意不合格, 文字不清晰, 字体设计不恰当, 得分: 4分及以下(差)			
总分					

(5) 附图 (CAD文件见素材2-40)





### 三、专业拓展技能模块

#### 项目一 电子产品店面橱窗设计

##### 1. 试题编号：3-1:戴尔笔记本店面橱窗设计CAD施工图绘制项目

###### (1) 任务描述

某设计公司承接了一个“戴尔笔记本电脑”的店面橱窗设计，该店位于深圳市中心商圈——深圳市福田区华强北路赛博数码广场。激发人类潜能——这是技术的终极意义，也是戴尔所做一切的源动力。戴尔深信，无论普通人、机构，还是社区，只要使用合适的工具，掌握一定的技能，一切皆有可能。此理念激励着人们、社区乃至全球不断进步。我们的环保行动，带动世界范围内的客户加入环保行列，为资源匮乏的年轻人提供技术、教育和培训，让他们的潜能得到充分的发挥。橱窗空间限高2.4m，原始平面图详见文件：素材3-1.dwg，戴尔笔记本标记图详见图3-1-1。

现公司委派你针对该项目指定的设计区域，利用AutoCAD制图软件完成施工图一套（包括平面布置图、天花布置图、自选主要立面图，共三张图纸），在施工图上注明所使用的主要材料和工艺说明，绘制完成后以.dwg格式保存到考试文件夹。并将整套施工图打印输出为PDF文件（图幅为A4），图纸目录参照提交内容顺序编制并将PDF文件保存到考试文件夹。

①根据给定的背景描述资料进行设计，自主确定一个设计主题，根据客户的设计要求，注重绿色环保节能的意识。设计创意独特新颖，以店铺经营销售的商品为主，巧用布景、道具，以背景画面装饰为衬托，配以合适的灯光、色彩和文字说明，进行商品介绍和商品宣传。既要突出商品特性，又要使橱窗布置和商品介绍符合消费者的一般心理行为，对商品有好感和向往心情，成为店铺门前吸引过往行人的艺术佳作。

②能清晰了解各种装饰材料分类，熟悉材料选用，掌握材料的分组、品种、技术要求、性能与特点，能将材料灵活、合理地运用到橱窗装饰工程中。

③能够熟练地运用AutoCAD2016制图软件（或更高级版本）展开施工图绘制工作。能准确设置符合要求的打印参数，图纸输出规范，打印比例和图纸标注比例须保持一致。工程制图严格遵照国家有关建筑装饰制图规范制图，要求所有图面的表达方式均保持一致，图面必须清晰、整洁、严谨。

(2) 实施条件

表3-1-1: 室内展示设计考核实施条件

项目	基本实施条件	备注
场地	准备 1 间计算机教室，计算机 30 台或以上，并配备用机 2 台以上；需组局域网，有服务器。	必备
软件	计算机装好 CAD2016 软件（或更高版本）或相近建筑绘图软件、Adobe Reader XI、photoshop CC（或更高版本）、酷家乐等。	根据需求选备
资料	考卷、基本的 CAD 模型素材库。	必备
测评专家	每 10 名考生配备一名考评员。考评员要求具备至少一年以上从事室内设计一线设计工作经验或三年以上室内设计教学实训指导经历。	必备

(3) 考核时量

180分钟

(4) 评分细则

评分总表

职业素养与人文素质得分	作品得分	总分

职业素养与人文素质评分表

考核内容	评分标准	标准分(20分)	得分	备注
职业素养	检查考卷、图纸、相关绘图工具等是否齐全，做好准备工作。	3		出现明显失误造成图纸、工具书和工具设施严重损坏等；严重违反考场纪律，造成恶劣影响的本大项记0分。
	文字、图形、表格填写清晰、工整、规范。	4		
	作品完成后按照要求存放指定位置。	3		
人文素质	遵守考场纪律，不出现声响，摇动桌椅等不文明行为。	4		
	不浪费材料和不损坏考试仪器、工具及设施。	3		
	任务完成后，整齐摆放图纸、工具书、仪器、记录工具、凳子，整理工作台面。	3		
总分				

作品评分表

序号	考核内容	评分标准	标准分(80分)	得分	备注
1	设计创意	整体协调	5		
		1-设计主题突出，界面、家具、陈设等与主题风格协调，得分：5分(优)			
		2-设计主题明显，界面、家具、陈设等设计较为切合主题风格，得分：4分(良)			
		3-设计主题基本明确，界面、家具、陈设等与主题风			



序号	考核内容	评分标准	标准分(80分)	得分	备注	
		格有基本搭配, 得分: 2-3分(中)	10			
		4-设计主题无体现或不明确, 界面、家具、陈设等与主题风格搭配混乱, 得分: 1分以下(差)				
		1-功能安排合理, 流线布置科学, 尺度设置合理, 光照分布合理, 得分: 9-10分(优)				
		2-功能安排、流线布置、尺度设置合理及光照分布较为合理, 得分: 7-8分(良)				
		3-功能安排、流线布置、尺度设置合理及光照分布基本合理, 得分: 5-6分(中)				
2	图框及标题栏绘制规范	1-图框及标题栏绘制规范, 得分: 6分(优)	6			
		2-图框及标题栏绘制比较规范, 得分: 5分(良)				
		3-图框及标题栏绘制基本规范, 得分: 3-4分(中)				
		4-框及标题栏绘制不规范, 得分: 2分以下(差)				
	线形运用正确	1-线形运用正确, 得分: 6分(优)	6			
		2-线形运用比较正确, 得分: 5分(良)				
		3-线形运用基本正确, 得分: 3-4分(中)				
		4-线形运用不正确, 得分: 2分以下(差)				
	图例表示正确	1-图例表示正确、规范, 得分: 6分(优)	6			
		2-图例表示正确、比较规范, 得分: 5分(良)				
		3-图例表示基本正确、基本规范, 得分: 3-4分(中)				
		4-图例表示不正确、欠规范, 得分: 2分以下(差)				
	尺寸及文字标注规范	1-尺寸及文字标注正确、规范, 得分: 6分(优)	6			
		2-尺寸及文字标注正确、比较规范, 得分: 5分(良)				
		3-尺寸及文字标注基本正确、基本规范, 得分: 3-4分(中)				
		4-尺寸及文字标注不正确、欠规范, 得分: 2分以下(差)				
索引图标规范	1-索引图标规范, 得分: 6分(优)	6				
	2-索引图标比较规范, 得分: 5分(良)					
	3-索引图标基本规范, 得分: 3-4分(中)					
	4-索引图标不规范, 得分: 2分以下(差)					
3	正确运用AUTO CAD工具与命令	图层设置规范	1-图层设置规范, 得分: 6分(优)	6		
			2-图层设置比较规范, 得分: 5分(良)			
			3-图层设置基本规范, 得分: 3-4分(中)			
			4-图层设置不规范, 得分: 2分以下(差)			
	线型设置正确	线型设置正确	1-线型设计正确、规范, 得分: 6分(优)	6		
			2-线型设计正确、较为规范, 得分: 5分(良)			
			3-线型设计基本正确、基本规范, 得分: 3-4分(中)			
			4-线型设计不正确、欠规范, 得分: 2分以下(差)			
	单位设置正确	单位设置正确	1-单位设置正确, 得分: 6分(优)	6		
			2-单位设置较为正确, 得分: 5分(良)			
			3-单位设置基本正确, 得分: 3-4分(中)			
			4-单位设置不正确, 得分: 2分以下(差)			
标注设	标注设	1-标注设置规范, 得分: 6分(优)	6			

序号	考核内容	评分标准	标准分(80分)	得分	备注
4	工艺设计创新	置规范	2-标注设置比较规范, 得分: 5分(良)	6	
			3-标注设置基本规范, 得分: 3-4分(中)		
			4-标注设置不规范, 得分: 2分以下(差)		
			1-比例运用合理, 得分: 6分(优)		
		比例运用合理	2-比例运用较合理, 得分: 5分(良)		
			3-比例运用基本合理, 得分: 3-4分(中)		
			4-比例运用不合理, 得分: 2分以下(差)		
			工艺处理得当, 工艺设计有所创新。		
2-文字标注较清晰的表示出标注对象的基层、面层、涂层材料, 剖面图较明确的表示出对象的内部构造及工艺处理, 得分: 3-4分(良)					
3-文字标注基本出标注对象的基层、面层、涂层材料, 剖面图基本出对象的内部构造及工艺处理, 得分: 2-3分(中)					
4-文字标注未能完整说明对象的基层、面层、涂层材料, 剖面图未能正确表示出对象的内部构造及工艺处理, 得分: 1分及以下(差)					
总分					

(5) 附图(CAD文件见素材3-1)


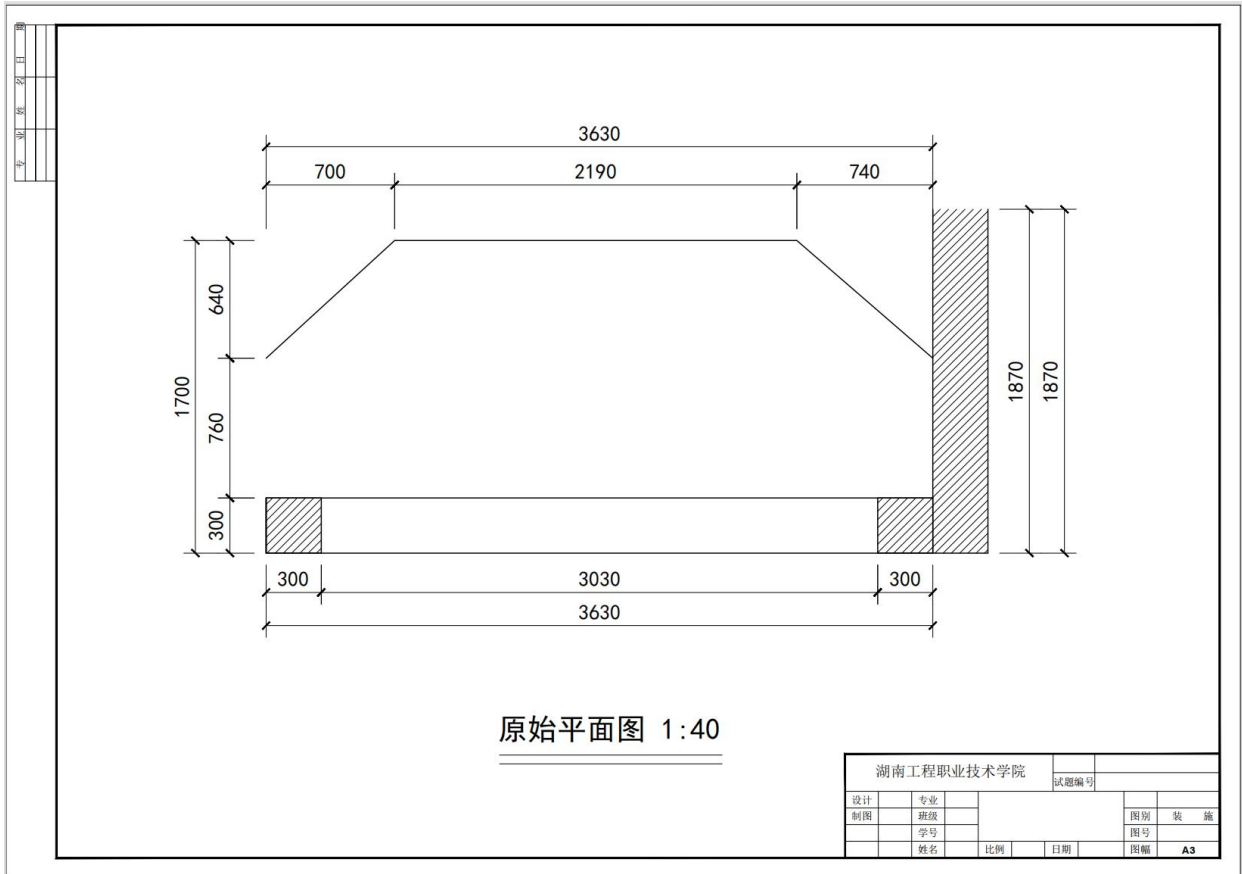


图3-1-1



## 2. 试题编号：3-2:戴尔笔记本店面橱窗设计三维效果图绘制项目

### (1) 任务描述

某设计公司承接了一个“戴尔笔记本电脑”的店面橱窗设计，该店位于深圳市中心商圈——深圳市福田区华强北路赛博数码广场。激发人类潜能——这是技术的终极意义，也是戴尔所做一切的源动力。戴尔深信，无论普通人、机构，还是社区，只要使用合适的工具，掌握一定的技能，一切皆有可能。此理念激励着人们、社区乃至全球不断进步。我们的环保行动，带动世界范围内的客户加入环保行列，为资源匮乏的年轻人提供技术、教育和培训，让他们的潜能得到充分的发挥。橱窗空间限高2.4m，原始平面图详见文件：素材3-2.dwg，“戴尔”标志详见图3-2-1。

现公司委派你针对该项目指定的设计区域，利用酷家乐、Photoshop、3D MAX、SketchUp等软件或设计平台，完成效果图一张，绘制完成后以JPEG图像格式保存到考试文件夹。

①根据给定的背景描述资料进行设计，自主确定一个设计主题，根据客户的设计要求，注重绿色环保节能的意识。设计创意独特新颖，以店铺经营销售的商品为主，巧用布景、道具，以背景画面装饰为衬托，配以合适的灯光、色彩和文字说明，进行商品介绍和商品宣传。既要突出商品特性，又要使橱窗布置和商品介绍符合消费者的一般心理行为，对商品有好感和向往心情，成为店铺门前吸引过往行人的艺术佳作。

②能清晰了解各种装饰材料分类，熟悉材料选用，掌握材料的分组、品种、技术要求、性能与特点，能将材料灵活、合理地运用到橱窗装饰工程中，并在效果图上明确表现出来。

③能用酷家乐、Photoshop、3D MAX、SketchUp等软件或设计平台准确地创建展示空间模型，准确设置、调试材质贴图的类型及参数，设置合适的光源满足展示设计灯光需求，合理设置摄像机位置及视野角度。

④熟练设置渲染器的各项参数指标，根据设计表达需要渲染输出清晰美观的效果图。

### (2) 实施条件

表3-2-1: 室内展示设计考核实施条件

项目	基本实施条件	备注
场地	准备1间计算机教室，计算机30台或以上，并配备用机2台以上；需组局域网，有服务器。	必备

软件	计算机装好CAD2016软件（或更高版本）或相近建筑绘图软件、Adobe Reader XI、photoshop cc（或更高版本）、酷家乐等。	必备
资料	考卷、基本的PPT模板、软装素材库。	必备
材料、工具	A4草稿纸每人2张、笔自带	必备
测评专家	每5名考生配备一名考评员。考评员要求具备至少二年以上从事室内设计一线设计工作经验或五年以上室内设计教学经验。	必备

(3) 考核时量

180分钟

(4) 评分细则

评分总表

职业素养与人文素质得分	作品得分	总分

职业素养与人文素质评分表

考核内容	评分标准	标准分(20分)	得分	备注
职业素养	检查考卷、相关绘图软件等是否齐全，做好准备工作。	3		出现明显失误造成图纸、工具书和工具设施严重损坏等；严重违反考场纪律，造成恶劣影响的本大项记0分。
	模型、风格、场景表达清晰、协调、自然。	4		
	作品完成后按照要求存放指定位置。	4		
人文素质	遵守考场纪律，不出现声响，摇动桌椅等不文明行为。	4		
	不浪费材料和不损坏考试仪器、工具及设施。	3		
	任务完成后，整齐摆放图纸、仪器、记录工具、凳子，整理工作台面。	2		
总分				

作品评分表


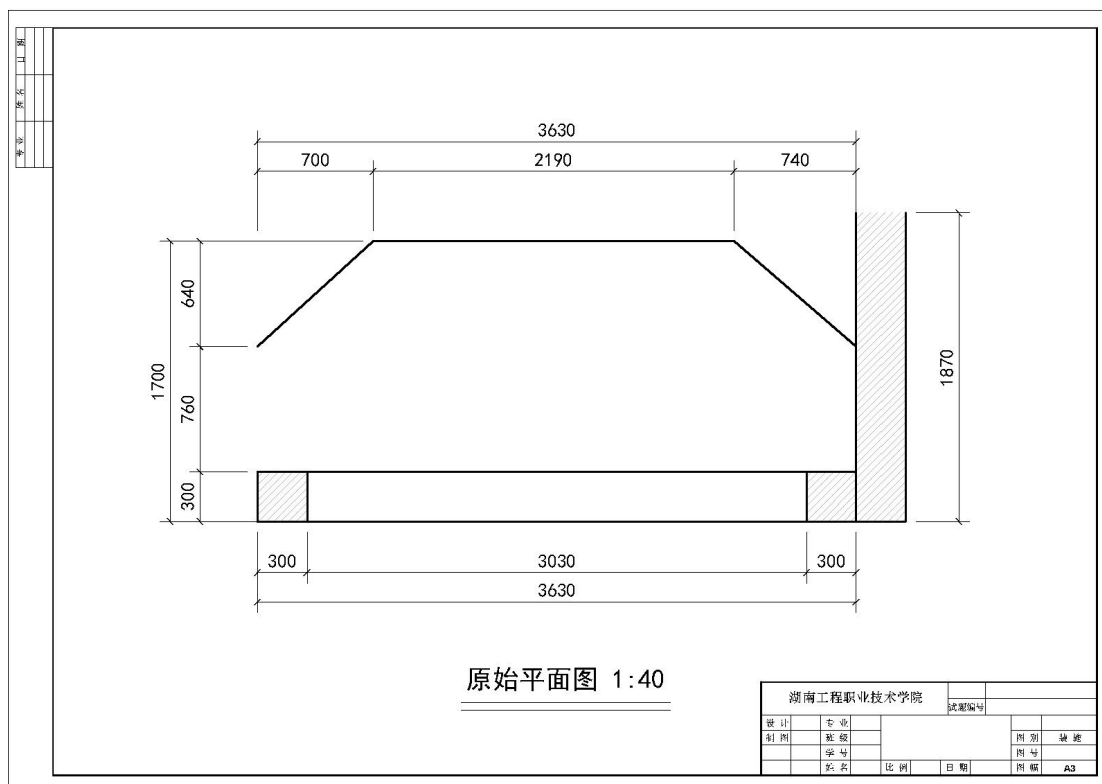
序号	考核内容	评分标准	标准分(80分)	得分	备注
1	设计创意	1-设计主题突出，界面、家具、陈设等与主题风格协调，得分：9-10分(优)	10		
		2-设计主题明显，界面、家具、陈设等设计较为切合主题风格，得分：7-8分(良)			
		3-设计主题基本明确，界面、家具、陈设等与主题风格有基本搭配，得分：5-6分(中)			
		4-设计主题无体现或不明确，界面、家具、陈设等与主题风格搭配混乱，得分：4分以下(差)			
	功能合理	1-功能安排合理，流线布置科学，尺度设置合理，光照分布合理，得分：9-10分(优)	10		
		2-功能安排、流线布置、尺度设置合理及光照分布较为合理，得分：7-8分(良)			
		3-功能安排、流线布置、尺度设置合理及光照分布基本合理，得分：5-6分(中)			
		4-功能安排、流线布置、尺度设置合理及光照分			

序号	考核内容	评分标准	标准分(80分)	得分	备注
2	空间关系	空间透视角度合理	布不合理, 得分: 4分及以下(差)	10	
			1-透视角度选择考究, 视觉效果好, 能完善地表现空间, 得分: 9-10分(优)		
			2-透视角度选择较为恰当, 能较好地表现空间; 得分: 7-8分(良)		
			3-透视角度选择基本合理, 符合空间表现要求, 得分: 5-6分(中)		
		空间透视关系准确	4-所选择的透视方式无法表达空间关系, 得分: 4分及以下(差)		
			1-空间内各界面、形体的透视关系准确, 得分: 9-10分(优)	10	
			2-空间内各界面、形体的透视大体正确, 得分: 7-8分(良)		
			3-空间内各界面、形体的透视关系无明显的错误, 得分: 5-6分(中)		
	4-空间内各界面、形体的透视关系不准确或有明显的错误, 得分: 4分及以下(差)				
	家具及其他设施模型精确	1-家具、陈设等设施模型精确, 得分: 9-10(优)	10		
		2-家具、陈设等设施模型大体正确, 得分: 7-8(良)			
		3-家具、陈设等设施模型无明显的错误, 得分: 5-6(中)			
4-家具、陈设等设施模型不准确或有明显的错误, 得分: 4分及以下(差)					
3	色彩与光影表达	色彩关系协调	1-色彩关系明确, 色彩搭配协调, 整体感强, 视觉效果好, 得分: 9-10分(优)	10	
			2-色彩关系较为明确, 色彩搭配协调, 视觉效果较好, 得分: 7-8分(中)		
			3-色彩关系一般, 色彩搭配基本合理, 得分: 5-6分(中)		
			4-色彩关系混乱, 色彩搭配不合理, 得分: 4分及以下(差)		
	光影自然生动	1-吊灯、筒灯、射灯、灯带、发光灯盘等灯光类型及强度设置准确, 得分: 9-10分(优)	10		
		2-吊灯、筒灯、射灯、灯带、发光灯盘等灯光类型及强度设置大体准确, 得分: 7-8分(良)			
		3-吊灯、筒灯、射灯、灯带、发光灯盘等灯光类型及强度设置无明显错误, 得分: 5-6分(中)			
		4-吊灯、筒灯、射灯、灯带、发光灯盘等灯光类型及强度设置有明显错误, 得分4分以下(差)			
4	材质表现充分	质感表现充分、纹理表现	1-质感表现充分、纹理表现自然, 得分: 9-10分(优)	10	
			2-质感、纹理表现良好, 得分: 7-8分(良)		
			3-质感、纹理表现一般, 得分: 5-6分(中)		
			4-无法表现材质质感与纹理, 或表现弱, 得分: 4分及以下(差)		



序号	考核内容	评分标准		标准分 (80分)	得分	备注
		自然				
总分						

(5) 附图(CAD文件见素材3-2, “戴尔”标志详见图3-2-1)



### 3. 试题编号：3-3:华为专卖店橱窗设计CAD施工图绘制项目

(某设计公司承接了一个“华为专卖店”的店面橱窗设计。诺基亚的总体经营目标是，在移动通信领域通过盈利的模式捕捉新商机，从而巩固我们的全球领先地位。这意味着，我们要树立强大的品牌，拓展客户基础，确保产品和服务的质量乃至所有能提高公司未来业务潜能的要素。在移动电话领域，诺基亚在致力于开发全新产品类别的同时，继续推出具有新特性和新功能的产品。一些先进的应用，例如，多媒体信息服务，内容接入及下载，移动浏览等在诺基亚的各种产品中得到采用。在网络业务领域，华为旨在开发提供新兴移动应用与服务所需的高速度、大容量系统并使之投入商用。橱窗空间限高2.4m，原始平面图详见文件：素材3-3.dwg，华为专卖标志详见图3-3-1。

现公司委派你针对该项目指定的设计区域，利用AutoCAD制图软件完成施工图一套（包括平面布置图、天花布置图、自选主要立面图，共三张图纸），在施工图上注明所使用的主要材料和工艺说明，绘制完成后以.dwg格式保存到考试文件夹。并将整套施工图打印输出为PDF文件（图幅为A4），图纸目录参照提交内容顺序编制并将PDF文件保存到考试文件夹。

①根据给定的背景描述资料进行设计，自主确定一个设计主题，根据客户的设计要求，注重绿色环保节能的意识。设计创意独特新颖，以店铺经营销售的商品为主，巧用布景、道具，以背景画面装饰为衬托，配以合适的灯光、色彩和文字说明，进行商品介绍和商品宣传。既要突出商品特性，又要使橱窗布置和商品介绍符合消费者的一般心理行为，对商品有好感和向往心情，成为店铺门前吸引过往行人的艺术佳作。

②能清晰了解各种装饰材料分类，熟悉材料选用，掌握材料的分组、品种、技术要求、性能与特点，能将材料灵活、合理地运用到橱窗装饰工程中。

③能够熟练地运用AutoCAD2004制图软件（或更高级版本）展开施工图绘制工作。能准确设置符合要求的打印参数，图纸输出规范，打印比例和图纸标注比例须保持一致。工程制图严格遵照国家有关建筑装饰制图规范制图，要求所有图面的表达方式均保持一致，图面必须清晰、整洁、严谨。

(2) 实施条件

表3-3-1: 室内展示设计考核实施条件

项目	基本实施条件	备注
场地	准备 1 间计算机教室，计算机 30 台或以上，并配备用机 2 台以上；需组局域网，有服务器。	必备
软件	计算机装好 CAD2016 软件（或更高版本）或相近建筑绘图软件、Adobe Reader XI、photoshop CC（或更高版本）、酷家乐等。	根据需求选备
资料	考卷、基本的 CAD 模型素材库。	必备
测评专家	每 10 名考生配备一名考评员。考评员要求具备至少一年以上从事室内设计一线设计工作经验或三年以上室内设计教学实训指导经历。	必备

(3) 考核时量

180分钟

(4) 评分细则

评分总表

职业素养与人文素质得分	作品得分	总分

职业素养与人文素质评分表

考核内容	评分标准	标准分(20分)	得分	备注
职业素养	检查考卷、图纸、相关绘图工具等是否齐全，做好准备工作。	3		出现明显失误造成图纸、工具书和工具设施严重损坏等；严重违反考场纪律，造成恶劣影响的本大项记0分。
	文字、图形、表格填写清晰、工整、规范。	4		
	作品完成后按照要求存放到指定位置。	3		
人文素质	遵守考场纪律，不出现声响，摇动桌椅等不文明行为。	4		
	不浪费材料和不损坏考试仪器、工具及设施。	3		
	任务完成后，整齐摆放图纸、工具书、仪器、记录工具、凳子，整理工作台面。	3		
总分				

作品评分表

序号	考核内容	评分标准	标准分(80分)	得分	备注
1	设计创意	整体协调 1-设计主题突出，界面、家具、陈设等与主题风格协调，得分：5分(优) 2-设计主题明显，界面、家具、陈设等设计较为切合主题风格，得分：4分(良)	5		

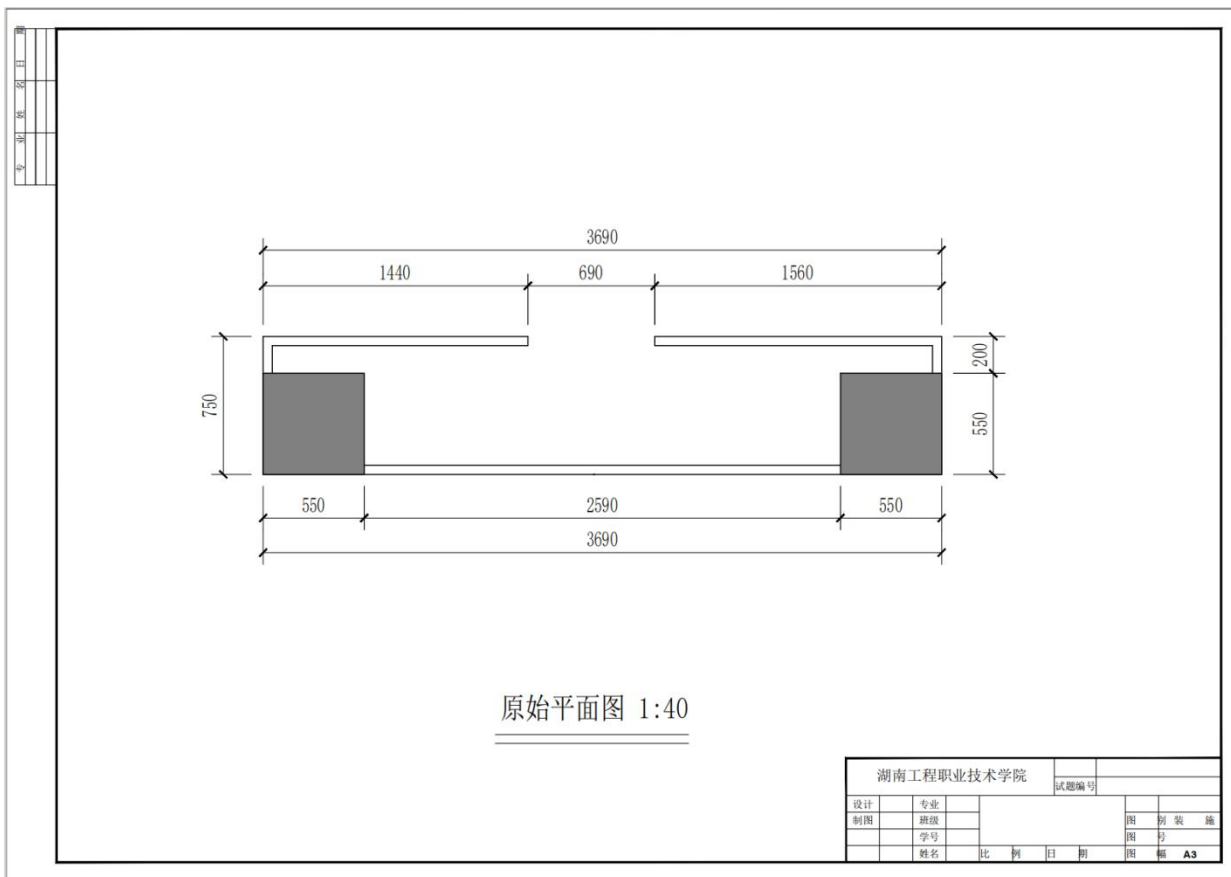
序号	考核内容	评分标准	标准分(80分)	得分	备注					
	功能合理	3-设计主题基本明确, 界面、家具、陈设等与主题风格有基本搭配, 得分: 2-3分(中)	10							
		4-设计主题无体现或不明确, 界面、家具、陈设等与主题风格搭配混乱, 得分: 1分以下(差)								
		1-功能安排合理, 流线布置科学, 尺度设置合理, 光照分布合理, 得分: 9-10分(优)								
		2-功能安排、流线布置、尺度设置合理及光照分布较为合理, 得分: 7-8分(良)								
		3-功能安排、流线布置、尺度设置合理及光照分布基本合理, 得分: 5-6分(中)								
		4-功能安排、流线布置、尺度设置合理及光照分布不合理, 得分: 4分及以下(差)								
		2				图框及标题栏绘制规范	1-图框及标题栏绘制规范, 得分: 6分(优)	6		
							2-图框及标题栏绘制比较规范, 得分: 5分(良)			
3-图框及标题栏绘制基本规范, 得分: 3-4分(中)										
4-框及标题栏绘制不规范, 得分: 2分以下(差)										
线形运用正确	1-线形运用正确, 得分: 6分(优)		6							
	2-线形运用比较正确, 得分: 5分(良)									
	3-线形运用基本正确, 得分: 3-4分(中)									
	4-线形运用不正确, 得分: 2分以下(差)									
图例表示正确	1-图例表示正确、规范, 得分: 6分(优)		6							
	2-图例表示正确、比较规范, 得分: 5分(良)									
	3-图例表示基本正确、基本规范, 得分: 3-4分(中)									
	4-图例表示不正确、欠规范, 得分: 2分以下(差)									
尺寸及文字标注规范	1-尺寸及文字标注正确、规范, 得分: 6分(优)		6							
	2-尺寸及文字标注正确、比较规范, 得分: 5分(良)									
	3-尺寸及文字标注基本正确、基本规范, 得分: 3-4分(中)									
	4-尺寸及文字标注不正确、欠规范, 得分: 2分以下(差)									
索引图标规范	1-索引图标规范, 得分: 6分(优)	6								
	2-索引图标比较规范, 得分: 5分(良)									
	3-索引图标基本规范, 得分: 3-4分(中)									
	4-索引图标不规范, 得分: 2分以下(差)									
3	图层设置规范	1-图层设置规范, 得分: 6分(优)	6							
		2-图层设置比较规范, 得分: 5分(良)								
		3-图层设置基本规范, 得分: 3-4分(中)								
		4-图层设置不规范, 得分: 2分以下(差)								
	线型设置正确	1-线型设计正确、规范, 得分: 6分(优)	6							
		2-线型设计正确、较为规范, 得分: 5分(良)								
		3-线型设计基本正确、基本规范, 得分: 3-4分(中)								
		4-线型设计不正确、欠规范, 得分: 2分以下(差)								
	单位设置正确	1-单位设置正确, 得分: 6分(优)	6							
		2-单位设置较为正确, 得分: 5分(良)								
		3-单位设置基本正确, 得分: 3-4分(中)								
		4-单位设置不正确, 得分: 2分以下(差)								

序号	考核内容	评分标准		标准分(80分)	得分	备注
4	工艺设计创新	标注设置规范	1-标注设置规范, 得分: 6分(优)	6		
			2-标注设置比较规范, 得分: 5分(良)			
			3-标注设置基本规范, 得分: 3-4分(中)			
			4-标注设置不规范, 得分: 2分以下(差)			
		比例运用合理	1-比例运用合理, 得分: 6分(优)	6		
			2-比例运用较合理, 得分: 5分(良)			
			3-比例运用基本合理, 得分: 3-4分(中)			
			4-比例运用不合理, 得分: 2分以下(差)			
工艺处理得当, 工艺设计有所创新。	1-文字标注准确表示出标注对象的基层、面层、涂层材料, 剖面图准确表示出对象的内部构造及工艺处理, 得分: 5分(优)	5				
	2-文字标注较清晰的表示出标注对象的基层、面层、涂层材料, 剖面图较明确的表示出对象的内部构造及工艺处理, 得分: 3-4分(良)					
	3-文字标注基本出标注对象的基层、面层、涂层材料, 剖面图基本出对象的内部构造及工艺处理, 得分: 2-3分(中)					
	4-文字标注未能完整说明对象的基层、面层、涂层材料, 剖面图未能正确表示出对象的内部构造及工艺处理, 得分: 1分及以下(差)					
总分						

(5) 附图(CAD文件见素材3-3)



图3-3-1





#### 4. 试题编号：3-4: 华为专卖店橱窗设计三维效果图绘制项目

##### (1) 任务描述

某设计公司承接了一个“华为专卖店”的店面橱窗设计。华为的总体经营目标是，在移动通信领域通过盈利的模式捕捉新商机，从而巩固我们的全球领先地位。这意味着，我们要树立强大的品牌，拓展客户基础，确保产品和服务的质量乃至所有能提高公司未来业务潜能的要素。在移动电话领域，华为在致力于开发全新产品类别的同时，继续推出具有新特性和新功能的产品。一些先进的应用，例如，多媒体信息服务，内容接入及下载，移动浏览等在华为的各种产品中得到采用。在网络业务领域，华为旨在开发提供新兴移动应用与服务所需的高速度、高容量系统并使之投入商用。橱窗空间限高2.4m，原始平面图详见文件：素材3-4.dwg，“华为”标志详见图3-4-1。

现公司委派你针对该项目指定的设计区域，利用酷家乐、Photoshop、3D MAX、SketchUp等软件或设计平台，完成效果图一张，绘制完成后以JPEG图像格式保存到考试文件夹。

①根据给定的背景描述资料进行设计，自主确定一个设计主题，根据客户的设计要求，注重绿色环保节能的意识。设计创意独特新颖，以店铺经营销售的商品为主，巧用布景、道具，以背景画面装饰为衬托，配以合适的灯光、色彩和文字说明，进行商品介绍和商品宣传。既要突出商品特性，又要使橱窗布置和商品介绍符合消费者的一般心理行为，对商品有好感和向往心情，成为店铺门前吸引过往行人的艺术佳作。

②能清晰了解各种装饰材料分类，熟悉材料选用，掌握材料的分组、品种、技术要求、性能与特点，能将材料灵活、合理地运用到橱窗装饰工程中，并在效果图上明确表现出来。

③能用酷家乐、Photoshop、3D MAX、SketchUp等软件或设计平台准确地创建展示空间模型，准确设置、调试材质贴图的类型及参数，设置合适的光源满足展示设计灯光需求，合理设置摄像机位置及视野角度。

④熟练设置渲染器的各项参数指标，根据设计表达需要渲染输出清晰美观的效果图。

##### (2) 实施条件

表3-4-1: 考核实施条件

项目	基本实施条件	备注
场地	准备1间计算机教室，计算机30台或以上，并配备用机2台以上；	必备

	需组局域网，有服务器。	
软件	计算机装好CAD2016软件（或更高版本）或相近建筑绘图软件、Adobe Reader XI、photoshop cc（或更高版本）、酷家乐等。	必备
资料	考卷、基本的PPT模板、软装素材库。	必备
材料、工具	A4草稿纸每人2张、笔自带	必备
测评专家	每5名考生配备一名考评员。考评员要求具备至少二年以上从事室内设计一线设计工作经验或五年以上室内设计教学经验。	必备

(3) 考核时量

180分钟

(4) 评分细则

作品评分表

评价内容		配分	考核点	得分	备注	
作品质量	设计创意	整体风格	10	1. 设计主题不鲜明，构思不新颖，不具有时代感，扣1-5分 2. 界面、展台、家具、陈设等与主题风格不协调统一，扣1-5分		
		功能布置	10	1. 功能不合理，扣1-5分 2. 布局不科学，扣1-5分		
	三维模型		30	1. 展示空间模型不精确，不能准确表达空间尺度，扣1-8分 2. 调用模型尺度比例不精确，扣1-12分 3. 模型整体结构不清晰精致，有形体穿插问题，扣1-10分		
	三维材质贴图		10	1. 贴图设置不正确，有明显的贴图错误，扣1-4分 2. 材质表现不清晰不自然，真实感不强，扣1-6分		
	三维灯光		10	1. 吊灯、筒灯、射灯、灯带、发光灯盘等灯光类型及强度设置不正确，扣1-4分 2. 灯光氛围表现不生动不自然，扣1-6分		
	三维效果图		10	1. 摄像机角度选择不考究，不能完善地表现空间，扣1-6分 2. 不能准确的调整渲染参数，扣1-4分		
	设计说明		5	1. 设计思路与创意过程不清晰，扣1-2分 2. 设计方法、元素运用及设计意图表达不明确，扣1分 3. 文字说明不清晰、语言不流畅，扣1-2分		
	设计方案版面编排		5	1. 平面排版设计没有形式美感，扣1-5分		

职业素养与操作规范	职业素养	5	1. 不具有创新思维,设计不与时俱进,思路不清晰,扣1分 2. 不能合理地运用材质及配色方案,扣1分 3. 不文明操作,不具有良好的职业操守,没有正常关闭设备电源,扣1分 4. 出现下列情形之一:不按顺序退出考场,不服从测试现场老师的管理,不注意保持清洁卫生,不遵守考场纪律,扣1-2分		不尊重知识产权,抄袭、拷贝他人作品,考试成绩计零分
	操作规范	5	1. 操作规程不规范,图纸绘制不规范,扣1分 2. 不能熟练设置渲染器的各项参数指标,图片渲染输出大小不符合要求,扣1-2分 3 作品完成后不能按照要求存放到指定位置,扣1-2分		

(5)附图(CAD文件见素材3-4,“华为”标志详见图3-4-1)

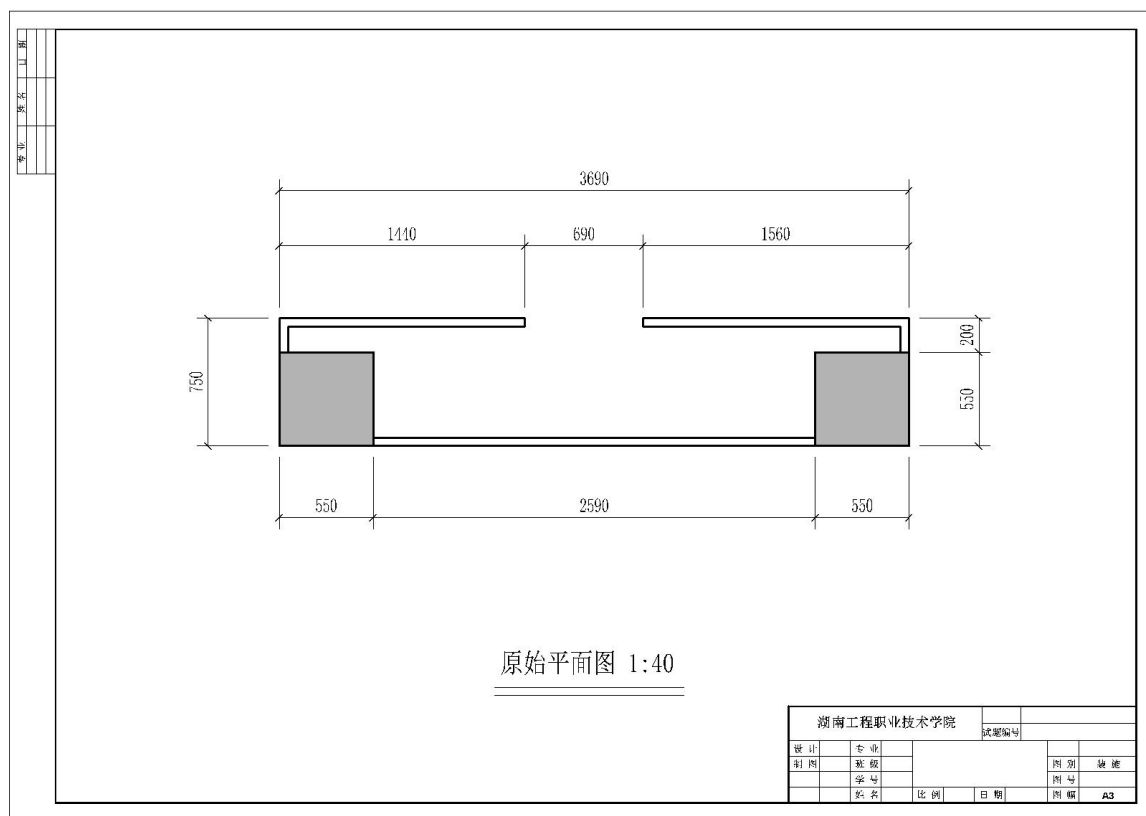




图3-4-1

## 项目二 服装店面橱窗设计

### 5. 试题编号：3-5：“阿依莲”服装专卖店的橱窗设计CAD施工图绘制

#### (1) 任务描述

某设计公司承接了位于商业街“阿依莲”服装专卖店的橱窗设计。阿依莲为时尚淑女女装领先品牌，于国内首家倡导“淑女造型”品牌文化，面向校园女生和年轻白领一族提供：套裙、单裙、T恤、开衫、毛衣、棉套、羽绒服、休闲裤、时装鞋、皮具、牛仔装、风衣、大衣、帽子、袜子、背包、饰品等产品品类。橱窗位于店铺转角，橱窗空间限高2.4m，原始平面图详见文件：素材3-5.dwg，阿依莲标志详见图3-5-1。

现公司委派你针对该项目指定的设计区域，利用AutoCAD2016制图软件完成施工图一套（包括平面布置图、天花布置图、自选主要立面图，共三张图纸），在施工图上注明所使用的主要材料和工艺说明，绘制完成后以.dwg格式保存到考试文件夹。并将整套施工图打印输出为PDF文件（图幅为A4），图纸目录参照提交内容顺序编制并将PDF文件保存到考试文件夹。

①根据给定的背景描述资料进行设计，自主确定一个设计主题，根据客户的设计要求，注重绿色环保节能的意识。设计创意独特新颖，以店铺经营销售的商品为主，巧用布景、道具，以背景画面装饰为衬托，配以合适的灯光、色彩和文字说明，进行商品介绍和商品宣传。既要突出商品特性，又要使橱窗布置和商品介绍符合消费者的一般心理行为，对商品有好感和向往心情，成为店铺门前吸引过往行人的艺术佳作。

②能清晰了解各种装饰材料分类，熟悉材料选用，掌握材料的分组、品种、技术要求、性能与特点，能将材料灵活、合理地运用到橱窗装饰工程中。

③能够熟练地运用AutoCAD2016制图软件（或更高级版本）展开施工图绘制工作。能准确设置符合要求的打印参数，图纸输出规范，打印比例和图纸标注比例须保持一致。工程制图严格遵照国家有关建筑装饰制图规范制图，要求所有图面的表达方式均保持一致，图面必须清晰、整洁、严谨。

#### (2) 实施条件

表3-5-1：室内展示设计考核实施条件

项目	基本实施条件	备注
场地	准备1间计算机教室，计算机30台或以上，并配备用机2台以上；需组局域网，有服务器。	必备
软件	计算机装好CAD2016软件（或更高版本）或相近建筑绘图软件、Adobe Reader XI、PhotoShop CC（或更高版本）、酷家乐等。	根据需求选

		备
资料	考卷、基本的 CAD 模型素材库。	必备
测评专家	每 10 名考生配备一名考评员。考评员要求具备至少一年以上从事室内设计一线设计工作经验或三年以上室内设计教学实训指导经历。	必备

(3) 考核时量

180分钟

(4) 评分细则

评分总表

职业素养与人文素质得分	作品得分	总分

职业素养与人文素质评分表

考核内容	评分标准	标准分(20分)	得分	备注
职业素养	检查考卷、图纸、相关绘图工具等是否齐全，做好准备工作。	3		出现明显失误造成图纸、工具书和工具设施严重损坏等；严重违反考场纪律，造成恶劣影响的本大项记0分。
	文字、图形、表格填写清晰、工整、规范。	4		
	作品完成后按照要求存放指定位置。	3		
人文素质	遵守考场纪律，不出现声响，摇动桌椅等不文明行为。	4		
	不浪费材料和不损坏考试仪器、工具及设施。	3		
	任务完成后，整齐摆放图纸、工具书、仪器、记录工具、凳子，整理工作台面。	3		
总分				

作品评分表

序号	考核内容	评分标准	标准分(80分)	得分	备注
1	设计创意	1-设计主题突出，界面、家具、陈设等与主题风格协调，得分：5分(优)	5		
		2-设计主题明显，界面、家具、陈设等设计较为切合主题风格，得分：4分(良)			
		3-设计主题基本明确，界面、家具、陈设等与主题风格有基本搭配，得分：2-3分(中)			
		4-设计主题无体现或不明确，界面、家具、陈设等与主题风格搭配混乱，得分：1分以下(差)			
	功能合理	1-功能安排合理，流线布置科学，尺度设置合理，光照分布合理，得分：9-10分(优)	10		
		2-功能安排、流线布置、尺度设置合理及光照分布较为合理，得分：7-8分(良)			
		3-功能安排、流线布置、尺度设置合理及光照分布基本合理，得分：5-6分(中)			
		4-功能安排、流线布置、尺度设置合理及光照分布不合理，得分：4分及以下(差)			



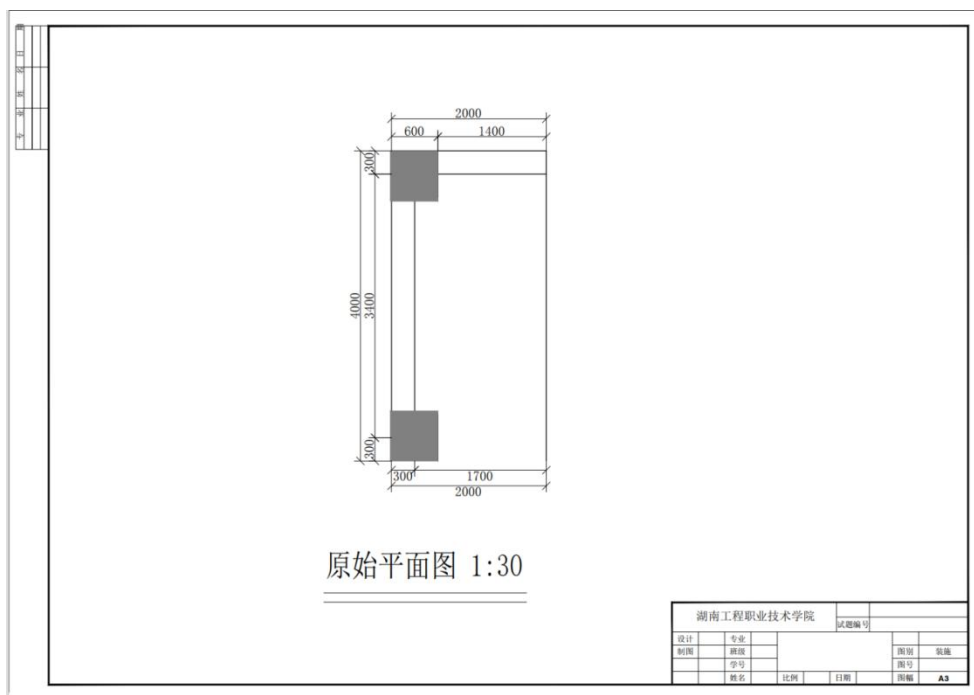
序号	考核内容	评分标准	标准分(80分)	得分	备注	
2	图纸绘制规范(规范参照《房屋建筑制图统一标准》)	图框及标题栏绘制规范	1-图框及标题栏绘制规范, 得分: 6分(优)	6		
			2-图框及标题栏绘制比较规范, 得分: 5分(良)			
			3-图框及标题栏绘制基本规范, 得分: 3-4分(中)			
			4-图框及标题栏绘制不规范, 得分: 2分以下(差)			
		线形运用正确	1-线形运用正确, 得分: 6分(优)	6		
			2-线形运用比较正确, 得分: 5分(良)			
			3-线形运用基本正确, 得分: 3-4分(中)			
			4-线形运用不正确, 得分: 2分以下(差)			
		图例表示正确	1-图例表示正确、规范, 得分: 6分(优)	6		
			2-图例表示正确、比较规范, 得分: 5分(良)			
			3-图例表示基本正确、基本规范, 得分: 3-4分(中)			
			4-图例表示不正确、欠规范, 得分: 2分以下(差)			
		尺寸及文字标注规范	1-尺寸及文字标注正确、规范, 得分: 6分(优)	6		
			2-尺寸及文字标注正确、比较规范, 得分: 5分(良)			
			3-尺寸及文字标注基本正确、基本规范, 得分: 3-4分(中)			
			4-尺寸及文字标注不正确、欠规范, 得分: 2分以下(差)			
索引图标规范	1-索引图标规范, 得分: 6分(优)	6				
	2-索引图标比较规范, 得分: 5分(良)					
	3-索引图标基本规范, 得分: 3-4分(中)					
	4-索引图标不规范, 得分: 2分以下(差)					
3	正确运用AUTO CAD 工具与命令	图层设置规范	1-图层设置规范, 得分: 6分(优)	6		
			2-图层设置比较规范, 得分: 5分(良)			
			3-图层设置基本规范, 得分: 3-4分(中)			
			4-图层设置不规范, 得分: 2分以下(差)			
		线型设置正确	1-线型设计正确、规范, 得分: 6分(优)	6		
			2-线型设计正确、较为规范, 得分: 5分(良)			
			3-线型设计基本正确、基本规范, 得分: 3-4分(中)			
			4-线型设计不正确、欠规范, 得分: 2分以下(差)			
		单位设置正确	1-单位设置正确, 得分: 6分(优)	6		
			2-单位设置较为正确, 得分: 5分(良)			
			3-单位设置基本正确, 得分: 3-4分(中)			
			4-单位设置不正确, 得分: 2分以下(差)			
		标注设置规范	1-标注设置规范, 得分: 6分(优)	6		
			2-标注设置比较规范, 得分: 5分(良)			
			3-标注设置基本规范, 得分: 3-4分(中)			
			4-标注设置不规范, 得分: 2分以下(差)			
		比例运用合理	1-比例运用合理, 得分: 6分(优)	6		
			2-比例运用较合理, 得分: 5分(良)			
			3-比例运用基本合理, 得分: 3-4分(中)			
			4-比例运用不合理, 得分: 2分以下(差)			
4	工艺设计	工艺处理得	1-文字标注准确表示出标注对象的基层、面层、涂层材料, 剖面图准确表示出对象的内部构造及工艺处理, 得分: 5分(优)	5		

序号	考核内容	评分标准		标准分(80分)	得分	备注
	创新	当, 工艺设计有所创新。	2-文字标注较清晰的表示出标注对象的基层、面层、涂层材料, 剖面图较明确的表示出对象的内部构造及工艺处理, 得分: 3-4分(良)			
			3-文字标注基本出标注对象的基层、面层、涂层材料, 剖面图基本出对象的内部构造及工艺处理, 得分: 2-3分(中)			
			4-文字标注未能完整说明对象的基层、面层、涂层材料, 剖面图未能正确表示出对象的内部构造及工艺处理, 得分: 1分及以下(差)			
总分						

(5) 附图(CAD文件见素材3-5)



图 3-5-1



## 6. 试题编号：3-6：“阿依莲”服装专卖店橱窗设计三维效果图绘制项目

### (1) 任务描述

某设计公司承接了位于商业街“阿依莲”专卖店的橱窗设计。阿依莲为时尚淑女装领先品牌，于国内首家倡导“淑女造型”品牌文化，面向校园女生和年轻白领一族提供：套裙、单裙、T恤、开衫、毛衣、棉套、羽绒服、休闲裤、时装鞋、皮具、牛仔装、风衣、大衣、帽子、袜子、背包、饰品等产品品类。橱窗位于店铺转角，橱窗空间限高2.4m，原始平面图详见文件：素材3-7.dwg，“阿依莲”标志详见图3-7-1.jpg。

现公司委派你针对该项目指定的设计区域，利用酷家乐、Photoshop、3D MAX、SketchUp等软件或设计平台，完成效果图一张，绘制完成后以JPEG图像格式保存到考试文件夹。

①根据给定的背景描述资料进行设计，自主确定一个设计主题，根据客户的设计要求，注重绿色环保节能的意识。设计创意独特新颖，以店铺经营销售的商品为主，巧用布景、道具，以背景画面装饰为衬托，配以合适的灯光、色彩和文字说明，进行商品介绍和商品宣传。既要突出商品特性，又要使橱窗布置和商品介绍符合消费者的一般心理行为，对商品有好感和向往心情，成为店铺门前吸引过往行人的艺术佳作。

②能清晰了解各种装饰材料分类，熟悉材料选用，掌握材料的分组、品种、技术要求、性能与特点，能将材料灵活、合理地运用到橱窗装饰工程中，并在效果图上明确表现出来。

③能用酷家乐、Photoshop、3D MAX、SketchUp等软件或设计平台准确地创建展示空间模型，准确设置、调试材质贴图的类型及参数，设置合适的光源满足展示设计灯光需求，合理设置摄像机位置及视野角度。

④熟练设置渲染器的各项参数指标，根据设计表达需要渲染输出清晰美观的效果图。

### (2) 实施条件

项目	基本实施条件	备注
场地	准备1间计算机教室，计算机30台或以上，并配备用机2台以上；需组局域网，有服务器。	必备
软件	计算机装好CAD2016软件（或更高版本）或相近建筑绘图软件、Adobe Reader XI、photoshop cc（或更高版本）、酷家乐等。	必备
资料	考卷、基本的PPT模板、软装素材库。	必备
材料、工具	A4草稿纸每人2张、笔自带	必备
测评专家	每5名考生配备一名考评员。考评员要求具备至少二年以上从事室内设计一线设计工作经验或五年以上室内设计教学经验。	必备

(3)考核时量

180分钟

(4)评分细则

评分总表

职业素养与人文素质得分	作品得分	总分

职业素养与人文素质评分表

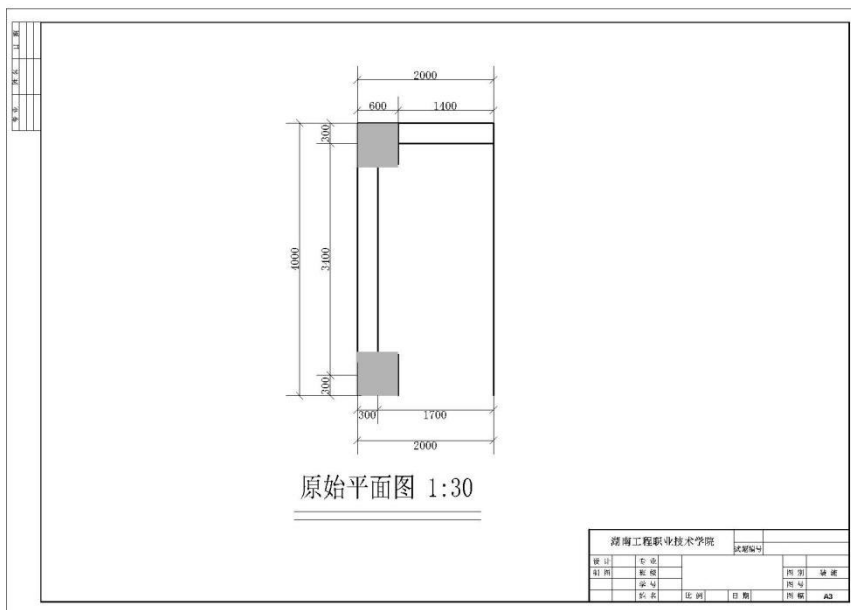
考核内容	评分标准	标准分(20分)	得分	备注
职业素养	检查考卷、相关绘图软件等是否齐全，做好准备工作。	3		出现明显失误造成图纸、工具书和工具设施严重损坏等；严重违反考场纪律，造成恶劣影响的本大项记0分。
	模型、风格、场景表达清晰、协调、自然。	4		
	作品完成后按照要求存放指定位置。	4		
人文素质	遵守考场纪律，不出现声响，摇动桌椅等不文明行为。	4		
	不浪费材料和不损坏考试仪器、工具及设施。	3		
	任务完成后，整齐摆放图纸、仪器、记录工具、凳子，整理工作台面。	2		
总分				

作品评分表

序号	考核内容	评分标准	标准分(80分)	得分	备注
1	设计创意	整体协调	1-设计主题突出，界面、家具、陈设等与主题风格协调，得分：9-10分(优)	10	
		2-设计主题明显，界面、家具、陈设等设计较为切合主题风格，得分：7-8分(良)			
		3-设计主题基本明确，界面、家具、陈设等与主题风格有基本搭配，得分：5-6分(中)			
		4-设计主题无体现或不明确，界面、家具、陈设等与主题风格搭配混乱，得分：4分以下(差)			
	功能合理	1-功能安排合理，流线布置科学，尺度设置合理，光照分布合理，得分：9-10分(优)	10		
		2-功能安排、流线布置、尺度设置合理及光照分布较为合理，得分：7-8分(良)			
		3-功能安排、流线布置、尺度设置合理及光照分布基本合理，得分：5-6分(中)			
		4-功能安排、流线布置、尺度设置合理及光照分布不合理，得分：4分及以下(差)			
2	空间透视角度合理	1-透视角度选择考究，视觉效果好，能完善地表现空间，得分：9-10分(优)	10		
		2-透视角度选择较为恰当，能较好地表现空间；得分：7-8分(良)			
		3-透视角度选择基本合理，符合空间表现要求，			

序号	考核内容	评分标准	标准分(80分)	得分	备注
	空间透视关系准确	得分：5-6分(中)	10		
		4-所选择的透视方式无法表达空间关系，得分：4分及以下(差)			
		1-空间内各界面、形体的透视关系准确，得分：9-10分(优)			
		2-空间内各界面、形体的透视大体正确，得分：7-8分(良)			
	家具及其他设施模型精确	3-空间内各界面、形体的透视关系无明显的错误，得分：5-6分(中)	10		
		4-空间内各界面、形体的透视关系不准确或有明显的错误，得分：4分及以下(差)			
		1-家具、陈设等设施模型精确，得分：9-10(优)			
		2-家具、陈设等设施模型大体正确，得分：7-8(良)			
3	色彩与光影表达充	3-家具、陈设等设施模型无明显的错误，得分：5-6(中)	10		
		4-家具、陈设等设施模型不准确或有明显的错误，得分：4分及以下(差)			
		1-色彩关系明确，色彩搭配协调，整体感强，视觉效果好，得分：9-10分(优)			
		2-色彩关系较为明确，色彩搭配协调，视觉效果较好，得分：7-8分(中)			
	光影自然生动	3-色彩关系一般，色彩搭配基本合理，得分：5-6分(中)	10		
		4-色彩关系混乱，色彩搭配不合理，得分：4分及以下(差)			
		1-吊灯、筒灯、射灯、灯带、发光灯盘等灯光类型及强度设置准确，得分：9-10分(优)			
		2-吊灯、筒灯、射灯、灯带、发光灯盘等灯光类型及强度设置大体准确，得分：7-8分(良)			
4	材质表现充分、纹理表现自然	3-一吊灯、筒灯、射灯、灯带、发光灯盘等灯光类型及强度设置无明显错误，得分：5-6分(中)	10		
		4-吊灯、筒灯、射灯、灯带、发光灯盘等灯光类型及强度设置有明显错误，得分4分以下(差)			
		1-质感表现充分、纹理表现自然，得分：9-10分(优)			
		2-质感、纹理表现良好，得分：7-8分(良)			
总分					

(5)附图(CAD文件见素材3-6，“阿依莲”标志详见图3-6-1)



a.YiLian

阿依莲

图 3-6-1



## 7. 试题编号：3-7:巴拉巴拉童装店面橱窗设计CAD施工图绘制项目

### (1) 任务描述

某设计公司承接了一个“巴拉巴拉童装”的店面橱窗设计，该店位于长沙市黄兴路商业步行街，巴拉巴拉童装品牌创立于2002年，是中国领先具有国际视野的时尚大众童装品牌。巴拉巴拉主张“童年不同样”的品牌理念，为孩子们提供既时尚又实用的儿童服饰产品，适用于不同的场合和活动，让孩子们享受美好自在的童年。品牌个性：充满欢乐的，多姿多彩的，自由自在的。橱窗空间限高2.4m，原始平面图详见文件：素材3-7.dwg，巴拉巴拉童装标志详见图3-7-1。

现公司委派你针对该项目指定的设计区域，利用AutoCAD2016制图软件完成施工图一套（包括平面布置图、天花布置图、自选主要立面图，共三张图纸），在施工图上注明所使用的主要材料和工艺说明，绘制完成后以.dwg格式保存到考试文件夹。并将整套施工图打印输出为PDF文件（图幅为A4），图纸目录参照提交内容顺序编制并将PDF文件保存到考试文件夹。

①根据给定的背景描述资料进行设计，自主确定一个设计主题，根据客户的设计要求，注重绿色环保节能的意识。设计创意独特新颖，以店铺经营销售的商品为主，巧用布景、道具，以背景画面装饰为衬托，配以合适的灯光、色彩和文字说明，进行商品介绍和商品宣传。既要突出商品特性，又要使橱窗布置和商品介绍符合消费者的一般心理行为，对商品有好感和向往心情，成为店铺门前吸引过往行人的艺术佳作。

②能清晰了解各种装饰材料分类，熟悉材料选用，掌握材料的分组、品种、技术要求、性能与特点，能将材料灵活、合理地运用到橱窗装饰工程中。

③能够熟练地运用AutoCAD2016制图软件（或更高级版本）展开施工图绘制工作。能准确设置符合要求的打印参数，图纸输出规范，打印比例和图纸标注比例须保持一致。工程制图严格遵照国家有关建筑装饰制图规范制图，要求所有图面的表达方式均保持一致，图面必须清晰、整洁、严谨。

### (2) 实施条件

表3-7-1：室内展示设计考核实施条件

项目	基本实施条件	备注
场地	准备1间计算机教室，计算机30台或以上，并配备用机2台以上；需组局域网，有服务器。	必备
软件	计算机装好CAD2016软件（或更高版本）或相近建筑绘图软件、Adobe Reader XI、PhotoShop CC（或更高版本）、酷家乐等。	根据需

		求选 备
资料	考卷、基本的 CAD 模型素材库。	必备
测评专家	每 10 名考生配备一名考评员。考评员要求具备至少一年以上从事室内设计一线设计工作经验或三年以上室内设计教学实训指导经历。	必备

(3) 考核时量

180分钟

(4) 评分细则

评分总表

职业素养与人文素质得分	作品得分	总分

职业素养与人文素质评分表

考核内容	评分标准	标准分 (20分)	得分	备注
职业素养	检查考卷、图纸、相关绘图工具等是否齐全，做好准备工作。	3		出现明显失误造成图纸、工具书和工具设施严重损坏等；严重违反考场纪律，造成恶劣影响的本大项记0分。
	文字、图形、表格填写清晰、工整、规范。	4		
	作品完成后按照要求存放指定位置。	3		
人文素质	遵守考场纪律，不出现声响，摇动桌椅等不文明行为。	4		
	不浪费材料和不损坏考试仪器、工具及设施。	3		
	任务完成后，整齐摆放图纸、工具书、仪器、记录工具、凳子，整理工作台面。	3		
总分				

作品评分表

序号	考核内容	评分标准	标准分 (80分)	得分	备注
1	设计创意	1-设计主题突出，界面、家具、陈设等与主题风格协调，得分：5分(优)	5		
		2-设计主题明显，界面、家具、陈设等设计较为切合主题风格，得分：4分(良)			
		3-设计主题基本明确，界面、家具、陈设等与主题风格有基本搭配，得分：2-3分(中)			
		4-设计主题无体现或不明确，界面、家具、陈设等与主题风格搭配混乱，得分：1分以下(差)			
	功能合理	1-功能安排合理，流线布置科学，尺度设置合理，光照分布合理，得分：9-10分(优)	10		
		2-功能安排、流线布置、尺度设置合理及光照分布较为合理，得分：7-8分(良)			
		3-功能安排、流线布置、尺度设置合理及光照分布基本合理，得分：5-6分(中)			
		4-功能安排、流线布置、尺度设置合理及光照分布不合理，得分：4分及以下(差)			

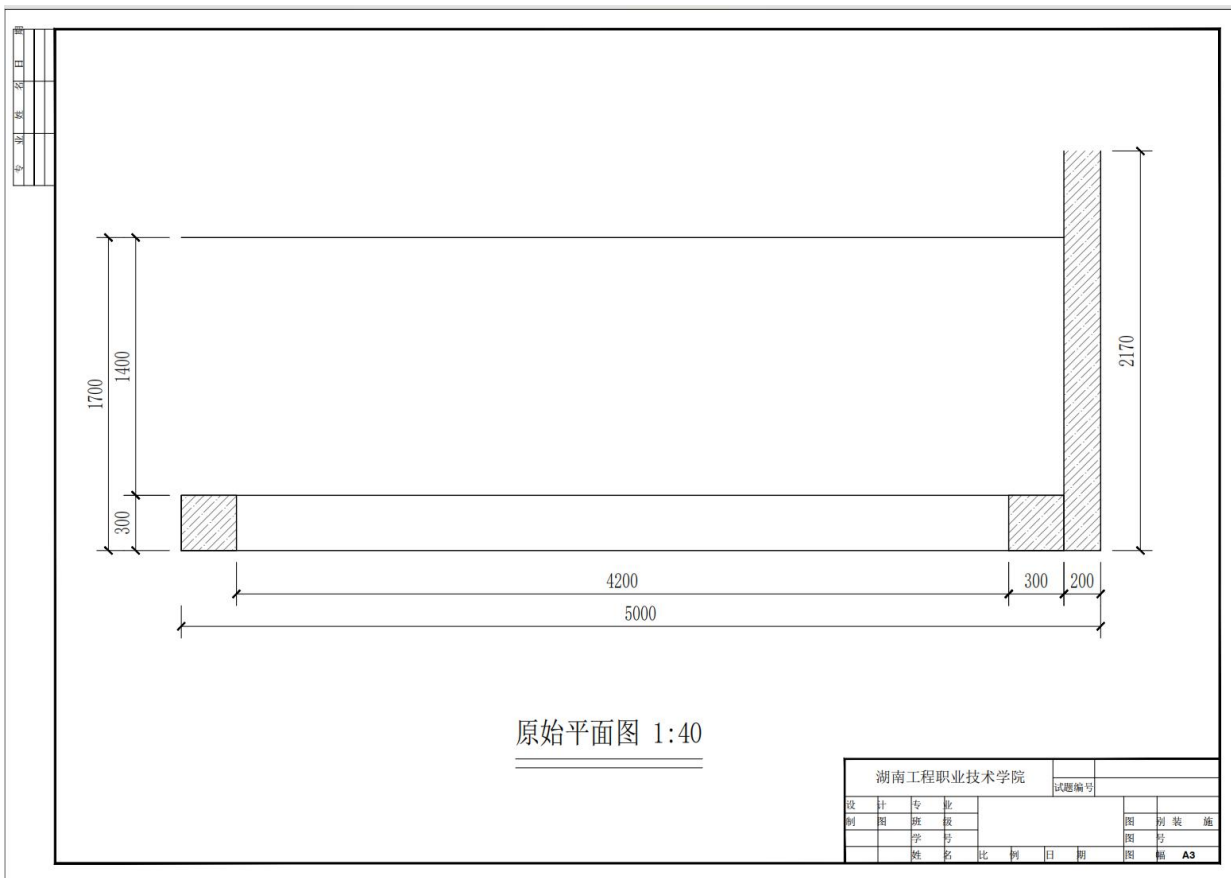
序号	考核内容	评分标准	标准分(80分)	得分	备注	
2	图纸绘制规范(规范参照《房屋建筑制图统一标准》)	图框及标题栏绘制规范	1-图框及标题栏绘制规范, 得分: 6分(优)	6		
			2-图框及标题栏绘制比较规范, 得分: 5分(良)			
			3-图框及标题栏绘制基本规范, 得分: 3-4分(中)			
			4-图框及标题栏绘制不规范, 得分: 2分以下(差)			
		线形运用正确	1-线形运用正确, 得分: 6分(优)	6		
			2-线形运用比较正确, 得分: 5分(良)			
			3-线形运用基本正确, 得分: 3-4分(中)			
			4-线形运用不正确, 得分: 2分以下(差)			
		图例表示正确	1-图例表示正确、规范, 得分: 6分(优)	6		
			2-图例表示正确、比较规范, 得分: 5分(良)			
			3-图例表示基本正确、基本规范, 得分: 3-4分(中)			
			4-图例表示不正确、欠规范, 得分: 2分以下(差)			
		尺寸及文字标注规范	1-尺寸及文字标注正确、规范, 得分: 6分(优)	6		
			2-尺寸及文字标注正确、比较规范, 得分: 5分(良)			
			3-尺寸及文字标注基本正确、基本规范, 得分: 3-4分(中)			
			4-尺寸及文字标注不正确、欠规范, 得分: 2分以下(差)			
索引图标规范	1-索引图标规范, 得分: 6分(优)	6				
	2-索引图标比较规范, 得分: 5分(良)					
	3-索引图标基本规范, 得分: 3-4分(中)					
	4-索引图标不规范, 得分: 2分以下(差)					
3	正确运用AUTO CAD 工具与命令	图层设置规范	1-图层设置规范, 得分: 6分(优)	6		
			2-图层设置比较规范, 得分: 5分(良)			
			3-图层设置基本规范, 得分: 3-4分(中)			
			4-图层设置不规范, 得分: 2分以下(差)			
		线型设置正确	1-线型设计正确、规范, 得分: 6分(优)	6		
			2-线型设计正确、较为规范, 得分: 5分(良)			
			3-线型设计基本正确、基本规范, 得分: 3-4分(中)			
			4-线型设计不正确、欠规范, 得分: 2分以下(差)			
		单位设置正确	1-单位设置正确, 得分: 6分(优)	6		
			2-单位设置较为正确, 得分: 5分(良)			
			3-单位设置基本正确, 得分: 3-4分(中)			
			4-单位设置不正确, 得分: 2分以下(差)			
		标注设置规范	1-标注设置规范, 得分: 6分(优)	6		
			2-标注设置比较规范, 得分: 5分(良)			
			3-标注设置基本规范, 得分: 3-4分(中)			
			4-标注设置不规范, 得分: 2分以下(差)			
		比例运用合理	1-比例运用合理, 得分: 6分(优)	6		
			2-比例运用较合理, 得分: 5分(良)			
			3-比例运用基本合理, 得分: 3-4分(中)			
			4-比例运用不合理, 得分: 2分以下(差)			
4	工艺设计	工艺处理得	1-文字标注准确表示出标注对象的基层、面层、涂层材料, 剖面图准确表示出对象的内部构造及工艺处理, 得分: 5分(优)	5		

序号	考核内容	评分标准	标准分(80分)	得分	备注
	创新	当, 工艺设计有所创新。 2-文字标注较清晰的表示出标注对象的基层、面层、涂层材料, 剖面图较明确的表示出对象的内部构造及工艺处理, 得分: 3-4分(良) 3-文字标注基本出标注对象的基层、面层、涂层材料, 剖面图基本出对象的内部构造及工艺处理, 得分: 2-3分(中) 4-文字标注未能完整说明对象的基层、面层、涂层材料, 剖面图未能正确表示出对象的内部构造及工艺处理, 得分: 1分及以下(差)			
总分					

(5) 附图(CAD文件见素材3-7, 标志图详见图3-7-1)



图 3-7-1



## 8. 试题编号：3-8:巴拉巴拉童装店面橱窗设计三维效果图绘制项目

### (1) 任务描述

某设计公司承接了一个“巴拉巴拉童装”的店面橱窗设计，该店位于长沙市黄兴路商业步行街，巴拉巴拉童装品牌创立于2002年，是中国领先具有国际视野的时尚大众童装品牌。巴拉巴拉主张“童年不同样”的品牌理念，为孩子们提供既时尚又实用的儿童服饰产品，适用于不同的场合和活动，让孩子们享受美好自在的童年。品牌个性：充满欢乐的，多姿多彩的，自由自在的。橱窗空间限高2.4m，原始平面图详见文件：素材3-8.dwg，“巴拉巴拉童装”标志详见图3-8-1。

现公司委派你针对该项目指定的设计区域，利用酷家乐、Photoshop、3D MAX、SketchUp等软件或设计平台，完成效果图一张，绘制完成后以JPEG图像格式保存到考试文件夹。

①根据给定的背景描述资料进行设计，自主确定一个设计主题，根据客户的设计要求，注重绿色环保节能的意识。设计创意独特新颖，以店铺经营销售的商品为主，巧用布景、道具，以背景画面装饰为衬托，配以合适的灯光、色彩和文字说明，进行商品介绍和商品宣传。既要突出商品特性，又要使橱窗布置和商品介绍符合消费者的一般心理行为，对商品有好感和向往心情，成为店铺门前吸引过往行人的艺术佳作。

②能清晰了解各种装饰材料分类，熟悉材料选用，掌握材料的分组、品种、技术要求、性能与特点，能将材料灵活、合理地运用到橱窗装饰工程中，并在效果图上明确表现出来。

③能用酷家乐、Photoshop、3D MAX、SketchUp等软件或设计平台准确地创建展示空间模型，准确设置、调试材质贴图的类型及参数，设置合适的光源满足展示设计灯光需求，合理设置摄像机位置及视野角度。

④熟练设置渲染器的各项参数指标，根据设计表达需要渲染输出清晰美观的效果图。

### (2) 实施条件

表3-8-1：室内展示设计考核实施条件

项目	基本实施条件	备注
场地	准备1间计算机教室，计算机30台或以上，并配备用机2台以上；需组局域网，有服务器。	必备
软件	计算机装好CAD2016软件（或更高版本）或相近建筑绘图软件、Adobe Reader XI、photoshop cc（或更高版本）、酷家乐等。	必备



资料	考卷、基本的PPT模板、软装素材库。	必备
材料、工具	A4草稿纸每人2张、笔自带	必备
测评专家	每5名考生配备一名考评员。考评员要求具备至少二年以上从事室内设计一线设计工作经验或五年以上室内设计教学经验。	必备

(3) 考核时量

180分钟

(4) 评分细则

评分总表

职业素养与人文素质得分	作品得分	总分

职业素养与人文素质评分表

考核内容	评分标准	标准分(20分)	得分	备注
职业素养	检查考卷、相关绘图软件等是否齐全，做好准备工作。	3		出现明显失误造成图纸、工具书和工具设施严重损坏等；严重违反考场纪律，造成恶劣影响的本大项记0分。
	模型、风格、场景表达清晰、协调、自然。	4		
	作品完成后按照要求存放指定位置。	4		
人文素质	遵守考场纪律，不出现声响，摇动桌椅等不文明行为。	4		
	不浪费材料和不损坏考试仪器、工具及设施。	3		
	任务完成后，整齐摆放图纸、仪器、记录工具、凳子，整理工作台面。	2		
总分				

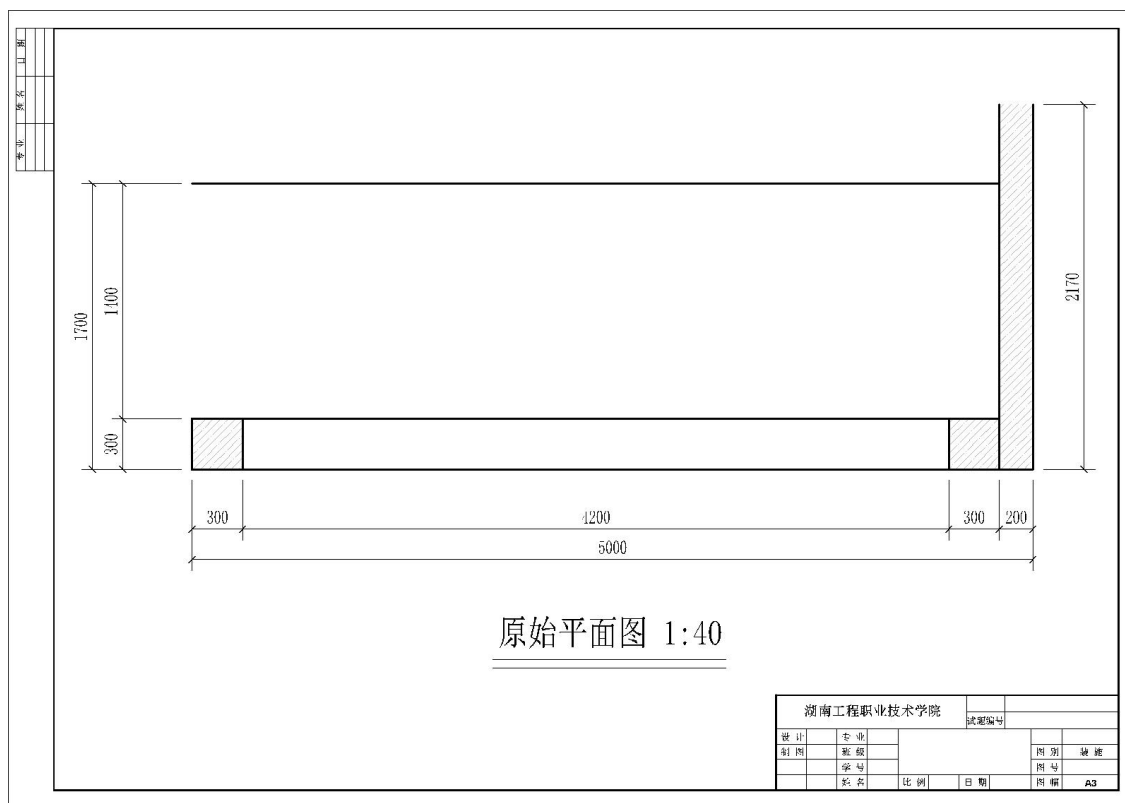
作品评分表

序号	考核内容	评分标准	标准分(80分)	得分	备注
1	设计创意	1-设计主题突出，界面、家具、陈设等与主题风格协调，得分：9-10分(优)	10		
		2-设计主题明显，界面、家具、陈设等设计较为切合主题风格，得分：7-8分(良)			
		3-设计主题基本明确，界面、家具、陈设等与主题风格有基本搭配，得分：5-6分(中)			
		4-设计主题无体现或不明确，界面、家具、陈设等与主题风格搭配混乱，得分：4分以下(差)			
	功能合理	1-功能安排合理，流线布置科学，尺度设置合理，光照分布合理，得分：9-10分(优)	10		
		2-功能安排、流线布置、尺度设置合理及光照分布较为合理，得分：7-8分(良)			
		3-功能安排、流线布置、尺度设置合理及光照分布基本合理，得分：5-6分(中)			
		4-功能安排、流线布置、尺度设置合理及光照分			

序号	考核内容	评分标准	标准分(80分)	得分	备注	
2	空间透视角度合理	布不合理, 得分: 4分及以下(差)	10			
		1-透视角度选择考究, 视觉效果好, 能完善地表现空间, 得分: 9-10分(优)				
		2-透视角度选择较为恰当, 能较好地表现空间; 得分: 7-8分(良)				
		3-透视角度选择基本合理, 符合空间表现要求, 得分: 5-6分(中)				
		4-所选择的透视方式无法表达空间关系, 得分: 4分及以下(差)				
		空间透视关系准确	1-空间内各界面、形体的透视关系准确, 得分: 9-10分(优)			10
			2-空间内各界面、形体的透视大体正确, 得分: 7-8分(良)			
			3-空间内各界面、形体的透视关系无明显的错误, 得分: 5-6分(中)			
	4-空间内各界面、形体的透视关系不准确或有明显的错误, 得分: 4分及以下(差)					
	家具及其他设施模型精确	1-家具、陈设等设施模型精确, 得分: 9-10(优)	10			
		2-家具、陈设等设施模型大体正确, 得分: 7-8(良)				
		3-家具、陈设等设施模型无明显的错误, 得分: 5-6(中)				
4-家具、陈设等设施模型不准确或有明显的错误, 得分: 4分及以下(差)						
3	色彩关系协调	1-色彩关系明确, 色彩搭配协调, 整体感强, 视觉效果好, 得分: 9-10分(优)	10			
		2-色彩关系较为明确, 色彩搭配协调, 视觉效果较好, 得分: 7-8分(中)				
		3-色彩关系一般, 色彩搭配基本合理, 得分: 5-6分(中)				
		4-色彩关系混乱, 色彩搭配不合理, 得分: 4分及以下(差)				
	光影自然生动	1-吊灯、筒灯、射灯、灯带、发光灯盘等灯光类型及强度设置准确, 得分: 9-10分(优)	10			
		2-吊灯、筒灯、射灯、灯带、发光灯盘等灯光类型及强度设置大体准确, 得分: 7-8分(良)				
		3-吊灯、筒灯、射灯、灯带、发光灯盘等灯光类型及强度设置无明显错误, 得分: 5-6分(中)				
		4-吊灯、筒灯、射灯、灯带、发光灯盘等灯光类型及强度设置有明显错误, 得分4分以下(差)				
4	材质表现充分、纹理表现	1-质感表现充分、纹理表现自然, 得分: 9-10分(优)	10			
		2-质感、纹理表现良好, 得分: 7-8分(良)				
		3-质感、纹理表现一般, 得分: 5-6分(中)				
		4-无法表现材质质感与纹理, 或表现弱, 得分: 4分及以下(差)				

序号	考核内容	评分标准		标准分 (80分)	得分	备注
		自然				
总分						

(5) 附图 (AD文件见素材3-8, “巴拉巴拉童装” 标志详见图3-8-1)



# Balabala

童年不同样

图 3-8-1

### 项目三 展厅展位设计

#### 9. 试题编号：3-9:奇瑞汽车展位设计CAD施工图绘制项目

##### (1) 任务描述

某展示设计公司承接了一个中国进出口商品交易会中奇瑞汽车展位设计项目，本届展会拟推新能源汽车，主题为净世界有未来（The future of the in the yoo）。展位位于广州市国际会展中心（广州市阅江中路）户外展区B20-24，具体尺寸详见素材图3-9，奇瑞汽车标志详见图3-9-1。

现公司委派你针对该项目指定的设计区域，利用AutoCAD制图软件完成施工图一套（包括平面布置图、天花布置图、自选主要立面图，共三张图纸），在施工图上注明所使用的主要材料和工艺说明，绘制完成后以.dwg格式保存到考试文件夹。并将整套施工图打印输出为PDF文件（图幅为A4），图纸目录参照提交内容顺序编制并将PDF文件保存到考试文件夹。

①根据给定的背景描述资料进行设计，自主确定一个设计主题，根据客户的设计要求，须注重绿色环保节能的意识，设计创意独特新颖，卖场各功能分区（收银台、洽谈、产品展示、货物储藏等区域）的规划、制定的方案必须考虑到卖场与流动人员、顾客的畅通性。较其他专卖店项目要有亮点、识别性，但不能过于夸张，突出人性化设计。

②能清晰了解各种装饰材料分类，熟悉材料选用，掌握材料的分组、品种、技术要求、性能与特点，能将材料灵活、合理地运用到橱窗装饰工程中。

③能够熟练地运用AutoCAD2016制图软件（或更高级版本）展开施工图绘制工作。能准确设置符合要求的打印参数，图纸输出规范，打印比例和图纸标注比例须保持一致。工程制图严格遵照国家有关建筑装饰制图规范制图，要求所有图面的表达方式均保持一致，图面必须清晰、整洁、严谨。

##### (2) 实施条件

表3-9-1：室内展示设计考核实施条件

项目	基本实施条件	备注
场地	准备1间计算机教室，计算机30台或以上，并配备用机2台以上；需组局域网，有服务器。	必备
软件	计算机装好CAD2016软件（或更高版本）或相近建筑绘图软件、Adobe Reader XI、PhotoShop CC（或更高版本）、酷家乐等。	根据需求选备

资料	考卷、基本的 CAD 模型素材库。	必备
测评专家	每 10 名考生配备一名考评员。考评员要求具备至少一年以上从事室内设计一线设计工作经验或三年以上室内设计教学实训指导经历。	必备

(3) 考核时量

180分钟

(4) 评分细则

评分总表

职业素养与人文素质得分	作品得分	总分

职业素养与人文素质评分表

考核内容	评分标准	标准分(20分)	得分	备注
职业素养	检查考卷、图纸、相关绘图工具等是否齐全，做好准备工作。	3		出现明显失误造成图纸、工具书和工具设施严重损坏等；严重违反考场纪律，造成恶劣影响的本大项记0分。
	文字、图形、表格填写清晰、工整、规范。	4		
	作品完成后按照要求存放指定位置。	3		
人文素质	遵守考场纪律，不出现声响，摇动桌椅等不文明行为。	4		
	不浪费材料和不损坏考试仪器、工具及设施。	3		
	任务完成后，整齐摆放图纸、工具书、仪器、记录工具、凳子，整理工作台面。	3		
总分				

作品评分表

序号	考核内容	评分标准	标准分(80分)	得分	备注
1	设计创意	1-设计主题突出，界面、家具、陈设等与主题风格协调，得分：5分(优)	5		
		2-设计主题明显，界面、家具、陈设等设计较为切合主题风格，得分：4分(良)			
		3-设计主题基本明确，界面、家具、陈设等与主题风格有基本搭配，得分：2-3分(中)			
		4-设计主题无体现或不明确，界面、家具、陈设等与主题风格搭配混乱，得分：1分以下(差)			
	功能合理	1-功能安排合理，流线布置科学，尺度设置合理，光照分布合理，得分：9-10分(优)	10		
		2-功能安排、流线布置、尺度设置合理及光照分布较为合理，得分：7-8分(良)			
		3-功能安排、流线布置、尺度设置合理及光照分布基本合理，得分：5-6分(中)			
		4-功能安排、流线布置、尺度设置合理及光照分布不合理，得分：4分及以下(差)			
2	图纸绘制	1-图框及标题栏绘制规范，得分：6分(优)	6		
		2-图框及标题栏绘制比较规范，得分：5分(良)			

序号	考核内容	评分标准	标准分(80分)	得分	备注	
	规范(规范参照《房屋建筑制图统一标准》)	绘制规范	3-图框及标题栏绘制基本规范, 得分: 3-4分(中)	6		
			4-框及标题栏绘制不规范, 得分: 2分以下(差)			
		线形运用正确	1-线形运用正确, 得分: 6分(优)			
			2-线形运用比较正确, 得分: 5分(良)			
			3-线形运用基本正确, 得分: 3-4分(中)			
			4-线形运用不正确, 得分: 2分以下(差)			
		图例表示正确	1-图例表示正确、规范, 得分: 6分(优)			
			2-图例表示正确、比较规范, 得分: 5分(良)			
			3-图例表示基本正确、基本规范, 得分: 3-4分(中)			
			4-图例表示不正确、欠规范, 得分: 2分以下(差)			
		尺寸及文字标注规范	1-尺寸及文字标注正确、规范, 得分: 6分(优)			
			2-尺寸及文字标注正确、比较规范, 得分: 5分(良)			
			3-尺寸及文字标注基本正确、基本规范, 得分: 3-4分(中)			
			4-尺寸及文字标注不正确、欠规范, 得分: 2分以下(差)			
		索引图标规范	1-索引图标规范, 得分: 6分(优)			
			2-索引图标比较规范, 得分: 5分(良)			
3-索引图标基本规范, 得分: 3-4分(中)						
4-索引图标不规范, 得分: 2分以下(差)						
3	正确运用AUTO CAD工具与命令	图层设置规范	1-图层设置规范, 得分: 6分(优)	6		
			2-图层设置比较规范, 得分: 5分(良)			
			3-图层设置基本规范, 得分: 3-4分(中)			
			4-图层设置不规范, 得分: 2分以下(差)			
		线型设置正确	1-线型设计正确、规范, 得分: 6分(优)	6		
			2-线型设计正确、较为规范, 得分: 5分(良)			
			3-线型设计基本正确、基本规范, 得分: 3-4分(中)			
			4-线型设计不正确、欠规范, 得分: 2分以下(差)			
		单位设置正确	1-单位设置正确, 得分: 6分(优)	6		
			2-单位设置较为正确, 得分: 5分(良)			
			3-单位设置基本正确, 得分: 3-4分(中)			
			4-单位设置不正确, 得分: 2分以下(差)			
		标注设置规范	1-标注设置规范, 得分: 6分(优)	6		
			2-标注设置比较规范, 得分: 5分(良)			
			3-标注设置基本规范, 得分: 3-4分(中)			
			4-标注设置不规范, 得分: 2分以下(差)			
比例运用合理	1-比例运用合理, 得分: 6分(优)	6				
	2-比例运用较合理, 得分: 5分(良)					
	3-比例运用基本合理, 得分: 3-4分(中)					
	4-比例运用不合理, 得分: 2分以下(差)					
4	工艺设计创新	工艺处理得当, 工艺设计有所创	1-文字标注准确表示出标注对象的基层、面层、涂层材料, 剖面图准确表示出对象的内部构造及工艺处理, 得分: 5分(优)	5		
			2-文字标注较清晰的表示出标注对象的基层、面层、涂层材料, 剖面图较明确的表示出对象的内部构造及			

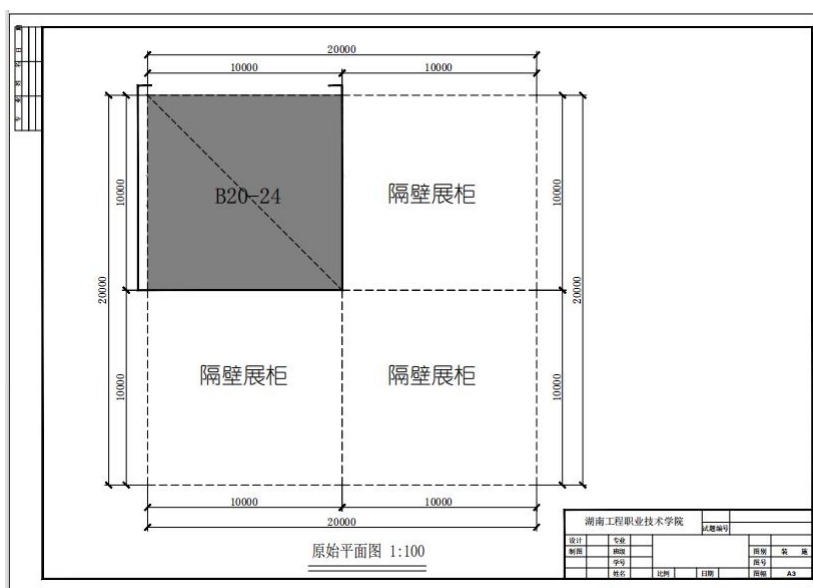


序号	考核内容	评分标准	标准分(80分)	得分	备注
	新。	工艺处理, 得分: 3-4分(良)			
		3-文字标注基本出标注对象的基层、面层、涂层材料, 剖面图基本出对象的内部构造及工艺处理, 得分: 2-3分(中)			
		4-文字标注未能完整说明对象的基层、面层、涂层材料, 剖面图未能正确表示出对象的内部构造及工艺处理, 得分: 1分及以下(差)			
总分					

(5) 附图(CAD文件见素材3-9, 标志图详见图3-9-1)



图 3-9-1



## 10. 试题编号：3-10:奇瑞汽车展位设计三维效果图绘制项目

### (1) 任务描述

某展示设计公司承接了一个中国进出口商品交易会中奇瑞汽车展位设计项目，本届展会拟推新能源汽车，主题为净世界有未来（The future of the in the yoo）。展位位于广州市国际会展中心（广州市阅江中路）户外展区B20-24，详细尺寸详见素材3-10，奇瑞汽车标志详见图3-10-1。

现公司委派你针对该项目指定的设计区域，利用酷家乐、Photoshop、3D MAX、SketchUp等软件或设计平台，完成效果图一张，绘制完成后以JPEG图像格式保存到考试文件夹。

①根据给定的背景描述资料进行设计，自主确定一个设计主题，根据客户的设计要求，注重绿色环保节能的意识。设计创意独特新颖，以店铺经营销售的商品为主，巧用布景、道具，以背景画面装饰为衬托，配以合适的灯光、色彩和文字说明，进行商品介绍和商品宣传。既要突出商品特性，又要使橱窗布置和商品介绍符合消费者的一般心理行为，对商品有好感和向往心情，成为店铺门前吸引过往行人的艺术佳作。

②能清晰了解各种装饰材料分类，熟悉材料选用，掌握材料的分组、品种、技术要求、性能与特点，能将材料灵活、合理地运用到橱窗装饰工程中，并在效果图上明确表现出来。

③能用酷家乐、Photoshop、3D MAX、SketchUp等软件或设计平台准确地创建展示空间模型，准确设置、调试材质贴图的类型及参数，设置合适的光源满足展示设计灯光需求，合理设置摄像机位置及视野角度。

④熟练设置渲染器的各项参数指标，根据设计表达需要渲染输出清晰美观的效果图。

### (2) 实施条件

表3-10-1：室内展示设计考核实施条件

项目	基本实施条件	备注
场地	准备1间计算机教室，计算机30台或以上，并配备用机2台以上；需组局域网，有服务器。	必备
软件	计算机装好CAD2016软件（或更高版本）或相近建筑绘图软件、Adobe Reader XI、photoshop cc（或更高版本）、酷家乐等。	必备
资料	考卷、基本的PPT模板、软装素材库。	必备
材料、工具	A4草稿纸每人2张、笔自带	必备

测评专家	每5名考生配备一名考评员。考评员要求具备至少二年以上从事室内设计一线设计工作经验或五年以上室内设计教学经验。	必备
------	--	----

(3) 考核时量

180分钟

(4) 评分细则

评分总表

职业素养与人文素质得分	作品得分	总分

职业素养与人文素质评分表

考核内容	评分标准	标准分(20分)	得分	备注
职业素养	检查考卷、相关绘图软件等是否齐全，做好准备工作。	3		出现明显失误造成图纸、工具书和工具设施严重损坏等；严重违反考场纪律，造成恶劣影响的本大项记0分。
	模型、风格、场景表达清晰、协调、自然。	4		
	作品完成后按照要求存放到指定位置。	4		
人文素质	遵守考场纪律，不出现声响，摇动桌椅等不文明行为。	4		
	不浪费材料和不损坏考试仪器、工具及设施。	3		
	任务完成后，整齐摆放图纸、仪器、记录工具、凳子，整理工作台面。	2		
总分				

作品评分表

序号	考核内容	评分标准	标准分(80分)	得分	备注	
1	设计创意	1-设计主题突出，界面、家具、陈设等与主题风格协调，得分：9-10分(优)	10			
		2-设计主题明显，界面、家具、陈设等设计较为切合主题风格，得分：7-8分(良)				
		3-设计主题基本明确，界面、家具、陈设等与主题风格有基本搭配，得分：5-6分(中)				
		4-设计主题无体现或不明确，界面、家具、陈设等与主题风格搭配混乱，得分：4分以下(差)				
	功能合理	1-功能安排合理，流线布置科学，尺度设置合理，光照分布合理，得分：9-10分(优)	10			
		2-功能安排、流线布置、尺度设置合理及光照分布较为合理，得分：7-8分(良)				
		3-功能安排、流线布置、尺度设置合理及光照分布基本合理，得分：5-6分(中)				
		4-功能安排、流线布置、尺度设置合理及光照分布不合理，得分：4分及以下(差)				
2	空间关	空间	1-透视角度选择考究，视觉效果好，能完善地表现空间，得分：9-10分(优)	10		

序号	考核内容	评分标准		标准分(80分)	得分	备注	
	系	透视角度合理	2-透视角度选择较为恰当,能较好地表现空间;得分:7-8分(良)	10			
			3-透视角度选择基本合理,符合空间表现要求,得分:5-6分(中)				
			4-所选择的透视方式无法表达空间关系,得分:4分及以下(差)				
		空间透视关系准确	1-空间内各界面、形体的透视关系准确,得分:9-10分(优)				
			2-空间内各界面、形体的透视大体正确,得分:7-8分(良)				
			3-空间内各界面、形体的透视关系无明显的错误,得分:5-6分(中)				
			4-空间内各界面、形体的透视关系不准确或有明显的错误,得分:4分及以下(差)				
		家具及其他设施模型精确	1-家具、陈设等设施模型精确,得分:9-10(优)				10
			2-家具、陈设等设施模型大体正确,得分:7-8(良)				
			3-家具、陈设等设施模型无明显的错误,得分:5-6(中)				
			4-家具、陈设等设施模型不准确或有明显的错误,得分:4分及以下(差)				
		3	色彩与光影表达充				色彩关系协调
2-色彩关系较为明确,色彩搭配协调,视觉效果较好,得分:7-8分(中)							
3-色彩关系一般,色彩搭配基本合理,得分:5-6分(中)							
4-色彩关系混乱,色彩搭配不合理,得分:4分及以下(差)							
光影自然生动	1-吊灯、筒灯、射灯、灯带、发光灯盘等灯光类型及强度设置准确,得分:9-10分(优)			10			
	2-吊灯、筒灯、射灯、灯带、发光灯盘等灯光类型及强度设置大体准确,得分:7-8分(良)						
	3-吊灯、筒灯、射灯、灯带、发光灯盘等灯光类型及强度设置无明显错误,得分:5-6分(中)						
	4-吊灯、筒灯、射灯、灯带、发光灯盘等灯光类型及强度设置有明显错误,得分4分以下(差)						
4	材质表现充分	质感表现充分、纹理表现自然	1-质感表现充分、纹理表现自然,得分:9-10分(优)	10			
			2-质感、纹理表现良好,得分:7-8分(良)				
			3-质感、纹理表现一般,得分:5-6分(中)				
			4-无法表现材质质感与纹理,或表现弱,得分:4分及以下(差)				
总分							

(5)附图(CAD文件见素材3-10, 奇瑞汽车标志图详见图3-10-1)

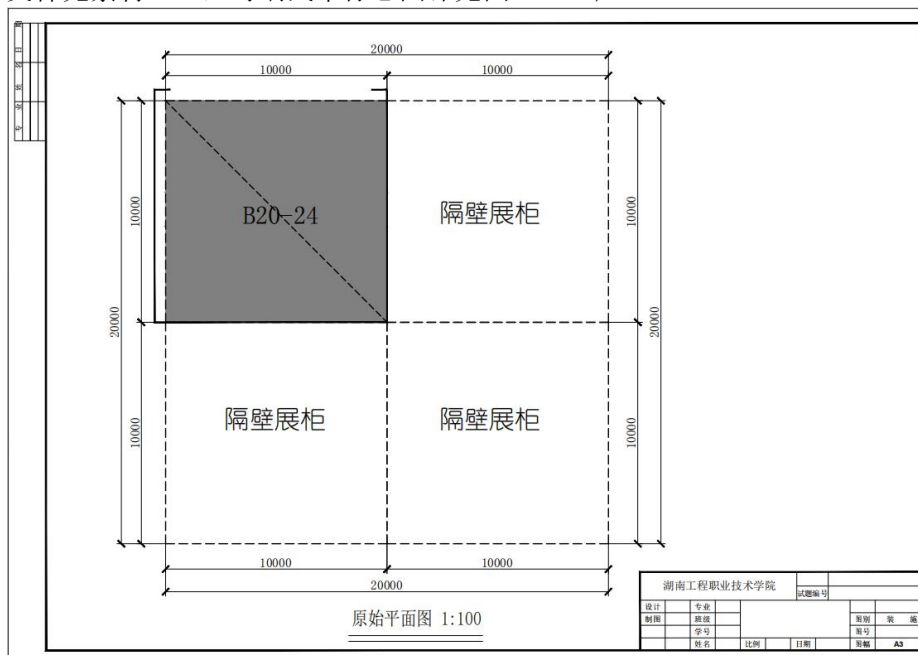


图3-10-1

## 11. 试题编号：3-11:广东地中海卫浴设备展位设计CAD施工图绘制项目

### (1) 任务描述

某展示设计公司承接了一个中国进出口商品交易会中广东地中海卫浴设备展位设计项目，地中海公司理念：“让洗浴更舒服，使家庭更和谐”。展位位于广州市国际会展中心（广州市阅江中路）卫浴设备展区A06—19，广东地中海卫浴设备标志详见图3-11-1，具体尺寸详见图3-11。

现公司委派你针对该项目指定的设计区域，利用AutoCAD制图软件完成施工图一套（包括平面布置图、天花布置图、自选主要立面图，共三张图纸），在施工图上注明所使用的主要材料和工艺说明，绘制完成后以.dwg格式保存到考试文件夹。并将整套施工图打印输出为PDF文件（图幅为A4），图纸目录参照提交内容顺序编制并将PDF文件保存到考试文件夹。

①根据给定的背景描述资料进行设计，自主确定一个设计主题，根据客户的设计要求，须注重绿色环保节能的意识，设计创意独特新颖，卖场各功能分区（收银台、洽谈、产品展示、货物储藏等区域）的规划、制定的方案必须考虑到卖场与流动人员、顾客的畅通性。较其他专卖店项目要有亮点、识别性，但不能过于夸张，突出人性化设计。

②能清晰了解各种装饰材料分类，熟悉材料选用，掌握材料的分组、品种、技术要求、性能与特点，能将材料灵活、合理地运用到橱窗装饰工程中。

③能够熟练地运用AutoCAD2016制图软件（或更高级版本）展开施工图绘制工作。能准确设置符合要求的打印参数，图纸输出规范，打印比例和图纸标注比例须保持一致。工程制图严格遵照国家有关建筑装饰制图规范制图，要求所有图面的表达方式均保持一致，图面必须清晰、整洁、严谨。

表3-11-1：室内展示设计考核实施条件

项目	基本实施条件	备注
场地	准备1间计算机教室，计算机30台或以上，并配备用机2台以上；需组局域网，有服务器。	必备
软件	计算机装好CAD2016软件（或更高版本）或相近建筑绘图软件Adobe Reader XI、photoshop CC（或更高版本）、酷家乐等。	根据需求选备



资料	考卷、基本的 CAD 模型素材库。	必备
测评专家	每 10 名考生配备一名考评员。考评员要求具备至少一年以上从事室内设计一线设计工作经验或三年以上室内设计教学实训指导经历。	必备

(3) 考核时量

180分钟

(4) 评分细则

评分总表

职业素养与人文素质得分	作品得分	总分

职业素养与人文素质评分表

考核内容	评分标准	标准分(20分)	得分	备注
职业素养	检查考卷、图纸、相关绘图工具等是否齐全，做好准备工作。	3		出现明显失误造成图纸、工具书和工具设施严重损坏等；严重违反考场纪律，造成恶劣影响的本大项记0分。
	文字、图形、表格填写清晰、工整、规范。	4		
	作品完成后按照要求存放指定位置。	3		
人文素质	遵守考场纪律，不出现声响，摇动桌椅等不文明行为。	4		
	不浪费材料和不损坏考试仪器、工具及设施。	3		
	任务完成后，整齐摆放图纸、工具书、仪器、记录工具、凳子，整理工作台面。	3		
总分				

作品评分表

序号	考核内容	评分标准	标准分(80分)	得分	备注
1	设计创意	1-设计主题突出，界面、家具、陈设等与主题风格协调，得分：5分(优)	5		
		2-设计主题明显，界面、家具、陈设等设计较为切合主题风格，得分：4分(良)			
		3-设计主题基本明确，界面、家具、陈设等与主题风格有基本搭配，得分：2-3分(中)			
		4-设计主题无体现或不明确，界面、家具、陈设等与主题风格搭配混乱，得分：1分以下(差)			
	功能合理	1-功能安排合理，流线布置科学，尺度设置合理，光照分布合理，得分：9-10分(优)	10		
		2-功能安排、流线布置、尺度设置合理及光照分布较为合理，得分：7-8分(良)			
		3-功能安排、流线布置、尺度设置合理及光照分布基本合理，得分：5-6分(中)			
		4-功能安排、流线布置、尺度设置合理及光照分布不合理，得分：4分及以下(差)			

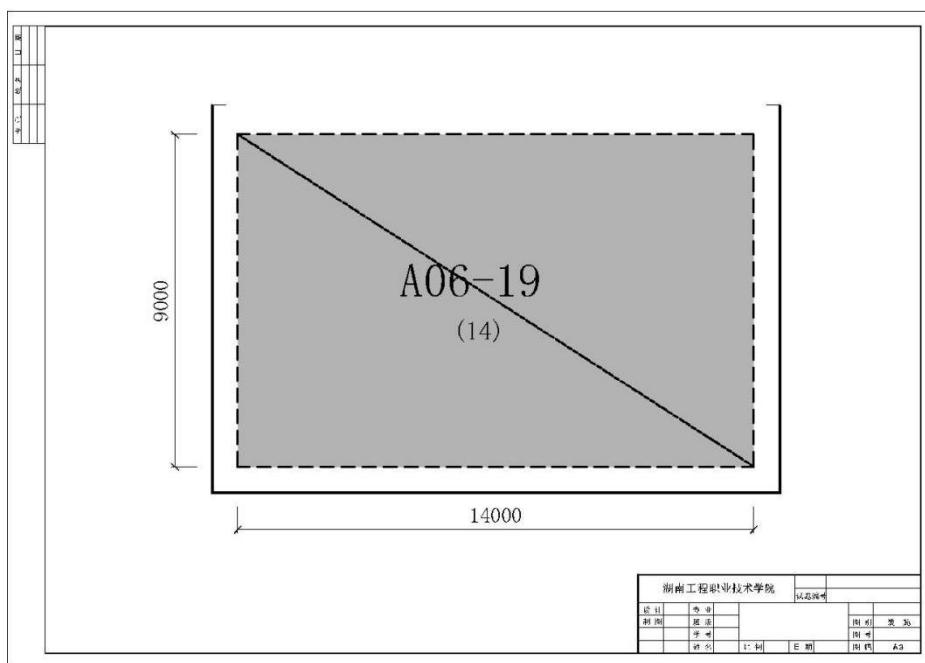
序号	考核内容	评分标准	标准分(80分)	得分	备注
2	图纸绘制规范(规范参照《房屋建筑制图统一标准》)	图框及标题栏绘制规范	1-图框及标题栏绘制规范, 得分: 6分(优)	6	
			2-图框及标题栏绘制比较规范, 得分: 5分(良)		
			3-图框及标题栏绘制基本规范, 得分: 3-4分(中)		
			4-框及标题栏绘制不规范, 得分: 2分以下(差)		
		线形运用正确	1-线形运用正确, 得分: 6分(优)	6	
			2-线形运用比较正确, 得分: 5分(良)		
			3-线形运用基本正确, 得分: 3-4分(中)		
			4-线形运用不正确, 得分: 2分以下(差)		
		图例表示正确	1-图例表示正确、规范, 得分: 6分(优)	6	
			2-图例表示正确、比较规范, 得分: 5分(良)		
			3-图例表示基本正确、基本规范, 得分: 3-4分(中)		
			4-图例表示不正确、欠规范, 得分: 2分以下(差)		
		尺寸及文字标注规范	1-尺寸及文字标注正确、规范, 得分: 6分(优)	6	
			2-尺寸及文字标注正确、比较规范, 得分: 5分(良)		
			3-尺寸及文字标注基本正确、基本规范, 得分: 3-4分(中)		
			4-尺寸及文字标注不正确、欠规范, 得分: 2分以下(差)		
索引图标规范	1-索引图标规范, 得分: 6分(优)	6			
	2-索引图标比较规范, 得分: 5分(良)				
	3-索引图标基本规范, 得分: 3-4分(中)				
	4-索引图标不规范, 得分: 2分以下(差)				
3	正确运用AUTO CAD 工具与命令	图层设置规范	1-图层设置规范, 得分: 6分(优)	6	
			2-图层设置比较规范, 得分: 5分(良)		
			3-图层设置基本规范, 得分: 3-4分(中)		
			4-图层设置不规范, 得分: 2分以下(差)		
		线型设置正确	1-线型设计正确、规范, 得分: 6分(优)	6	
			2-线型设计正确、较为规范, 得分: 5分(良)		
			3-线型设计基本正确、基本规范, 得分: 3-4分(中)		
			4-线型设计不正确、欠规范, 得分: 2分以下(差)		
		单位设置正确	1-单位设置正确, 得分: 6分(优)	6	
			2-单位设置较为正确, 得分: 5分(良)		
			3-单位设置基本正确, 得分: 3-4分(中)		
			4-单位设置不正确, 得分: 2分以下(差)		
		标注设置规范	1-标注设置规范, 得分: 6分(优)	6	
			2-标注设置比较规范, 得分: 5分(良)		
			3-标注设置基本规范, 得分: 3-4分(中)		
			4-标注设置不规范, 得分: 2分以下(差)		
		比例运用合理	1-比例运用合理, 得分: 6分(优)	6	
			2-比例运用较合理, 得分: 5分(良)		
			3-比例运用基本合理, 得分: 3-4分(中)		
			4-比例运用不合理, 得分: 2分以下(差)		
4	工艺设计	工艺处理得	1-文字标注准确表示出标注对象的基层、面层、涂层材料, 剖面图准确表示出对象的内部构造及工艺处理, 得分: 5分(优)	5	

序号	考核内容	评分标准	标准分 (80分)	得分	备注
	创新	当，工艺设计有所创新。 2-文字标注较清晰的表示出标注对象的基层、面层、涂层材料，剖面图较明确的表示出对象的内部构造及工艺处理，得分：3-4分(良) 3-文字标注基本出标注对象的基层、面层、涂层材料，剖面图基本出对象的内部构造及工艺处理，得分：2-3分(中) 4-文字标注未能完整说明对象的基层、面层、涂层材料，剖面图未能正确表示出对象的内部构造及工艺处理，得分：1分及以下(差)			
总分					

(5) 附图(CAD文件见素材3-11, 标志见图3-11-1)



图 3-11-1



## 12. 试题编号：3-12:广东地中海卫浴设备展位设计三维效果图绘制项目

### (1) 任务描述

某展示设计公司承接了一个中国进出口商品交易会中广东地中海卫浴设备展位设计项目，地中海公司理念：“让洗浴更舒服，使家庭更和谐”。展位位于广州市国际会展中心（广州市阅江中路）卫浴设备展区A06—19，具体尺寸详见图素材3-12，标志图详见图3-12-1。

现公司委派你针对该项目指定的设计区域，利用酷家乐、Photoshop、3D MAX、SketchUp等软件或设计平台，完成效果图一张，绘制完成后以JPEG图像格式保存到考试文件夹。

①根据给定的背景描述资料进行设计，自主确定一个设计主题，根据客户的设计要求，注重绿色环保节能的意识。设计创意独特新颖，以店铺经营销售的商品为主，巧用布景、道具，以背景画面装饰为衬托，配以合适的灯光、色彩和文字说明，进行商品介绍和商品宣传。既要突出商品特性，又要使橱窗布置和商品介绍符合消费者的一般心理行为，对商品有好感和向往心情，成为店铺门前吸引过往行人的艺术佳作。

②能清晰了解各种装饰材料分类，熟悉材料选用，掌握材料的分组、品种、技术要求、性能与特点，能将材料灵活、合理地运用到橱窗装饰工程中，并在效果图上明确表现出来。

③能用酷家乐、Photoshop、3D MAX、SketchUp等软件或设计平台准确地创建展示空间模型，准确设置、调试材质贴图的类型及参数，设置合适的光源满足展示设计灯光需求，合理设置摄像机位置及视野角度。

④熟练设置渲染器的各项参数指标，根据设计表达需要渲染输出清晰美观的效果图。

### (2) 实施条件

表3-12-1：室内展示设计考核实施条件

项目	基本实施条件	备注
场地	准备1间计算机教室，计算机30台或以上，并配备用机2台以上；需组局域网，有服务器。	必备
软件	计算机装好CAD2016软件（或更高版本）或相近建筑绘图软件、Adobe Reader XI、photoshop cc（或更高版本）、酷家乐等。	必备
资料	考卷、基本的PPT模板、软装素材库。	必备
材料、工具	A4草稿纸每人2张、笔自带	必备

测评专家	每5名考生配备一名考评员。考评员要求具备至少二年以上从事室内设计一线设计工作经验或五年以上室内设计教学经验。	必备
------	--	----

(3) 考核时量

180分钟

(4) 评分细则 评分总表

职业素养与人文素质得分	作品得分	总分

职业素养与人文素质评分表

考核内容	评分标准	标准分(20分)	得分	备注
职业素养	检查考卷、相关绘图软件等是否齐全，做好准备工作。	3		出现明显失误造成图纸、工具书和工具设施严重损坏等；严重违反考场纪律，造成恶劣影响的本大项记0分。
	模型、风格、场景表达清晰、协调、自然。	4		
	作品完成后按照要求存放到指定位置。	4		
人文素质	遵守考场纪律，不出现声响，摇动桌椅等不文明行为。	4		
	不浪费材料和不损坏考试仪器、工具及设施。	3		
	任务完成后，整齐摆放图纸、仪器、记录工具、凳子，整理工作台面。	2		
总分				

作品评分表

序号	考核内容	评分标准	标准分(80分)	得分	备注
1	设计创意	整体协调	1-设计主题突出，界面、家具、陈设等与主题风格协调，得分：9-10分(优)	10	
			2-设计主题明显，界面、家具、陈设等设计较为切合主题风格，得分：7-8分(良)		
			3-设计主题基本明确，界面、家具、陈设等与主题风格有基本搭配，得分：5-6分(中)		
			4-设计主题无体现或不明确，界面、家具、陈设等与主题风格搭配混乱，得分：4分以下(差)		
	功能合理		1-功能安排合理，流线布置科学，尺度设置合理，光照分布合理，得分：9-10分(优)	10	
			2-功能安排、流线布置、尺度设置合理及光照分布较为合理，得分：7-8分(良)		
			3-功能安排、流线布置、尺度设置合理及光照分布基本合理，得分：5-6分(中)		
			4-功能安排、流线布置、尺度设置合理及光照分布不合理，得分：4分及以下(差)		
2	空间关系	空间透视角度	1-透视角度选择考究，视觉效果好，能完善地表现空间，得分：9-10分(优)	10	
			2-透视角度选择较为恰当，能较好地表现空间；		

序号	考核内容	评分标准		标准分(80分)	得分	备注	
		合理	得分：7-8分(良)	10			
			3-透视角度选择基本合理，符合空间表现要求，得分：5-6分(中)				
			4-所选择的透视方式无法表达空间关系，得分：4分及以下(差)				
		空间透视关系准确	1-空间内各界面、形体的透视关系准确，得分：9-10分(优)				
			2-空间内各界面、形体的透视大体正确，得分：7-8分(良)				
			3-空间内各界面、形体的透视关系无明显的错误，得分：5-6分(中)				
			4-空间内各界面、形体的透视关系不准确或有明显的错误，得分：4分及以下(差)				
		家具及其他设施模型精确	1-家具、陈设等设施模型精确，得分：9-10(优)				10
			2-家具、陈设等设施模型大体正确，得分：7-8(良)				
			3-家具、陈设等设施模型无明显的错误，得分：5-6(中)				
			4-家具、陈设等设施模型不准确或有明显的错误，得分：4分及以下(差)				
		3	色彩与光影表达充				色彩关系协调
2-色彩关系较为明确，色彩搭配协调，视觉效果较好，得分：7-8分(中)							
3-色彩关系一般，色彩搭配基本合理，得分：5-6分(中)							
4-色彩关系混乱，色彩搭配不合理，得分：4分及以下(差)							
光影自然生动	1-吊灯、筒灯、射灯、灯带、发光灯盘等灯光类型及强度设置准确，得分：9-10分(优)			10			
	2-吊灯、筒灯、射灯、灯带、发光灯盘等灯光类型及强度设置大体准确，得分：7-8分(良)						
	3-吊灯、筒灯、射灯、灯带、发光灯盘等灯光类型及强度设置无明显错误，得分：5-6分(中)						
	4-吊灯、筒灯、射灯、灯带、发光灯盘等灯光类型及强度设置有明显错误，得分4分以下(差)						
4	材质表现充分	质感表现充分、纹理表现自然	1-质感表现充分、纹理表现自然，得分：9-10分(优)	10			
			2-质感、纹理表现良好，得分：7-8分(良)				
			3-质感、纹理表现一般，得分：5-6分(中)				
			4-无法表现材质质感与纹理，或表现弱，得分：4分及以下(差)				
总分							



(5) 附图 (CAD文件见素材3-12, 标志图详见图3-12-1)

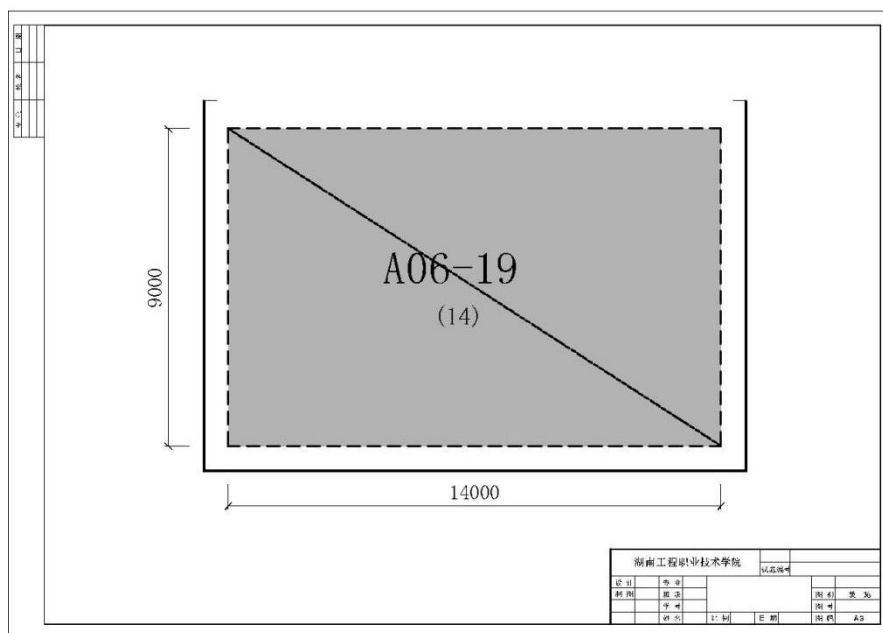


图3-12-1