



湖南工程职业技术学院
HUNAN VOCATIONAL COLLEGE OF ENGINEERING

建筑装饰工程技术专业技能考核题库

专业代码： 440102

所属学院： 工程设计学院

适用年级： 2020级

专业主任： 韩开宇

学院审核人： 宗传玉

制（修）订时间： 2020年8月

目 录

一、专业基本技能模块	1
二、岗位核心技能模块	76
三、跨岗位综合技能模块	138

本题库是根据湖南省职业院校学生专业技能考核制度要求，将建筑装饰工程技术专业职业岗位涉及的常规技能点进行归纳，制定出专业技能考核标准。内容分为两部分：第一部分为高等职业院校建筑装饰工程技术专业技能考核标准，第二部分为按模块分项目的题库（此部分为题库部分）。适用于高职建筑装饰工程技术专业，也可对相关专业技术人员提供参考。

一、专业基本技能模块

项目一：建筑装饰工程识图及绘制

1. 试题编号:1-1：某装修项目施工图抄绘

(1) 任务描述

见附图，要求绘制图框(根据图形合理选择图幅和图框比例)、标题栏，尺寸不详处根据设计原理、常用构造做法，按大致比例绘出。在计算机上用CAD等建筑绘图软件绘制所给图样，绘制完成后以.dwg格式保存到考试文件夹。

绘图要求（未作特别说明的均参照国家制图标准）：

1) 图线：线型及线宽应符合现行国家标准《房屋建筑制图统一标准》GB / T 50001的规定。

2) 字体：字型、字高及排列规则等应符合现行国家标准《房屋建筑制图统一标准》GB / T 50001的规定。

3) 符号：剖切符号、索引符号、图名编号、标高符号、引出线等其他符号应符合现行国家标准《房屋建筑室内装饰装修制图标准》JGJ / T 244的规定。

4) 比例：根据图形表达需要合理确定，要求图形表达清晰可见，符合《房屋建筑室内装饰装修制图标准》JGJ / T 244对比例的规定。

(2) 实施条件

表： 绘制建筑装饰工程施工图考核实施条件

项目	基本实施条件	备注
场地	准备1间计算机教室，每生一台计算机，计算机装好CAD2008软件（或更高版本）或相近建筑绘图软件	必备
资料	考卷、建筑装饰施工图样	按需配备
材料、工具、软件	记录用A4草稿纸每人2张、笔自带	按需配备
测评专家	每5名考生配备一名考评员。考评员要求具备至少5年以上建筑制图教学经验的教师担任	必备

(3) 考核时量

3小时，操作人数：1人。

(4) 评分细则

表：建筑装饰工程施工图识读与绘制考核评价标准及评分细则（对接1+X初级评分标准）

评分总表

职业素养与人文素质得分	作品得分	总分

职业素养与人文素质评分表

考核内容	评分标准（括号内为分项分值）	分值	得分	备注
职业素养 (10)	检查图纸、资料、考试工具及设施是否齐全，前期准备工作充分。	3		出现明显失误造成图纸、工具书和工具设施严重损坏等；严重违反考场纪律，造成恶劣影响的
	文字、图形、表格填写清晰、工整、规范。	7		
人文素质 (10)	遵守考场纪律，不出现声响，摇动桌椅等不文明行为。	4		本大项记0分
	爱护考试仪器、工具、设施，按规定正确操作。	3		
	清理工作台面、整理考试资料、设施。	3		
总 分				

作品评分表

序号	考核项目	评分标准	标准分	得分	备注
1	识图 (5)	正确解读提供的条件图，理解原始图的建筑结构和设计意图。	5		
2	Cad作图 环境设置	正确设定图形界限，图形大小得当。	2		

	及图面整体效果 (30)	根据制图标准和图纸内容设置比例	3		
		根据题目要求和制图标准绘制图框、选择图纸幅面	5		
		根据制图标准绘制标题栏、会签栏	5		标题栏、会签栏等由题目提供样板
		根据制图标准和软件操作设置图层、颜色、字体大小、线型、图标。	5		
		图形绘制整体协调、图面整洁。	5		
		根据制图标准设置图样线型、线宽。	5		
3	制图要求及投影关系 (45)	根据题目要求和制图标准绘制轴线、墙体、门窗、家具、装饰构件设施轮廓线等，与之对应的文字、数值、符号、编号等选取、注写正确，层次清晰。	20		
		线性尺寸标注：尺寸线、尺寸界线、起止符号选取符合建筑制图标准。	10		
		标高尺寸标注：标高符号形状、位置、大小准确，数值正确，标注完整，应符合制图标准及题目要求。	5		
		非主要部位的文字、符号、引注、图例填充、表格等符合制图标准及题目要求。	10		
总 分					

2. 试题编号：1-2：某装修项目施工图抄绘

(1) 任务描述

见附图，要求绘制图框(根据图形合理选择图幅和图框比例)、标题栏，尺寸不详处根据设计原理、常用构造做法，按大致比例绘出。在计算机上用CAD等建筑绘图软件绘制所给图样，绘制完成后以.dwg格式保存到考试文件夹。

绘图要求(未作特别说明的均参照国家制图标准)：

1) 图线：线型及线宽应符合现行国家标准《房屋建筑制图统一标准》GB/T 50001的规定。

2) 字体：字型、字高及排列规则等应符合现行国家标准《房屋建筑制图统一标准》GB/T 50001的规定。

3) 符号：剖切符号、索引符号、图名编号、标高符号、引出线等其他符号应符合现行国家标准《房屋建筑室内装饰装修制图标准》JGJ/T 244的规定。

4) 比例：根据图形表达需要合理确定，要求图形表达清晰可见，符合《房屋建筑室内装饰装修制图标准》JGJ/T 244对比例的规定。

(2) 实施条件

表： 绘制建筑装饰工程施工图考核实施条件

项目	基本实施条件	备注
场地	准备1间计算机教室，每生一台计算机，计算机装好CAD2008软件(或更高版本)或相近建筑绘图软件	必备
资料	考卷、建筑装饰施工图样	按需配备
材料、工具、软件	记录用A4草稿纸每人2张、笔自带	按需配备
测评专家	每5名考生配备一名考评员。考评员要求具备至少5年以上建筑制图教学经验的教师担任	必备

(3) 考核时量

3小时，操作人数：1人。

(4) 评分细则

表：建筑装饰工程施工图识读与绘制考核评价标准及评分细则(对接1+X初级评分标准)

评分总表

职业素养与人文素质得分	作品得分	总分

职业素养与人文素质评分表

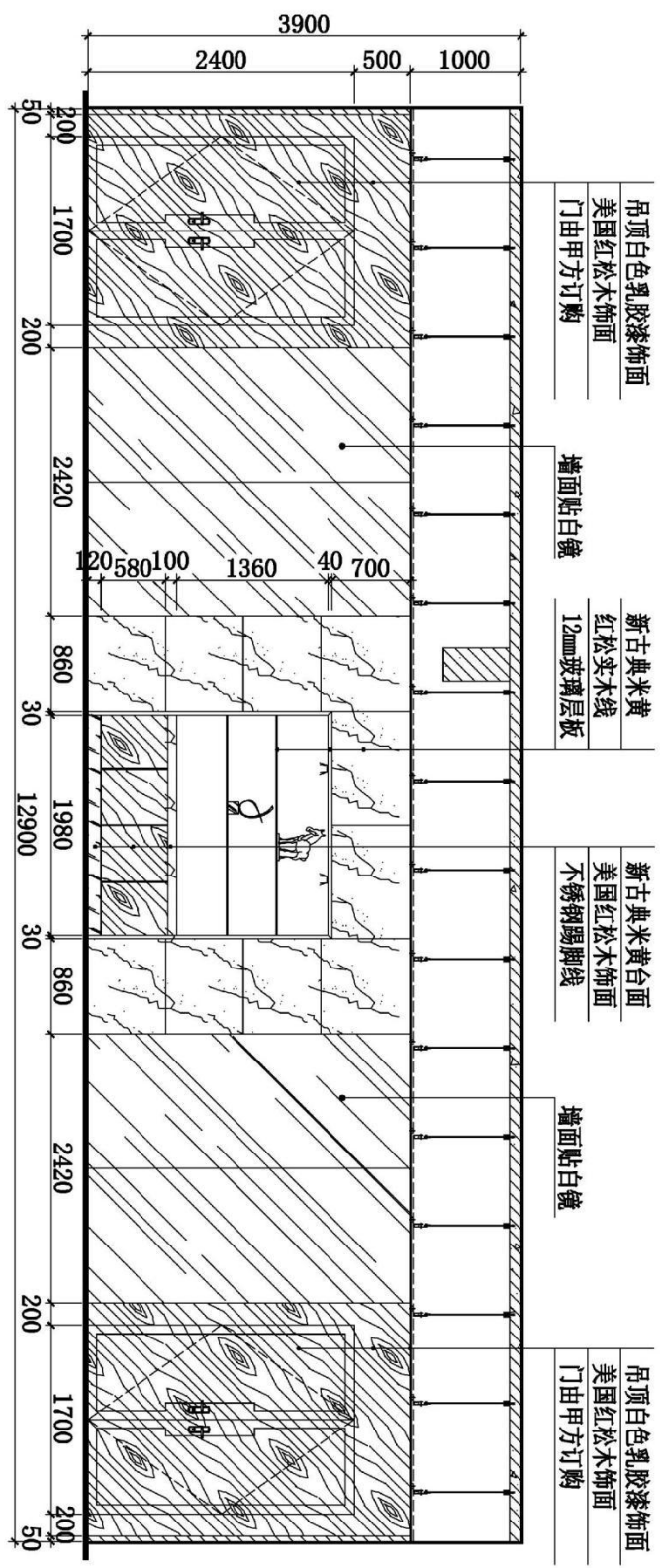
考核内容	评分标准（括号内为分项分值）	分值	得分	备注
职业素养 (10)	检查图纸、资料、考试工具及设施是否齐全，前期准备工作充分。	3		出现明显失误造成图纸、工具书和工具设施严重损坏等；严重违反考场纪律，造成恶劣影响的本大项记0分
	文字、图形、表格填写清晰、工整、规范。	7		
人文素质 (10)	遵守考场纪律，不出现声响，摇动桌椅等不文明行为。	4		
	爱护考试仪器、工具、设施，按规定正确操作。	3		
	清理工作台面、整理考试资料、设施。	3		
总 分				

作品评分表

序号	考核项目	评分标准	标准分	得分	备注
1	识图 (5)	正确解读提供的条件图，理解原始图的建筑结构和设计意图。	5		
2	Cad作图	正确设定图形界限，图形大小得当。	2		
	环境设置	根据制图标准和图纸内容设置比例	3		
	及图面整体效果 (30)	根据题目要求和制图标准绘制图框、选择图纸幅面	5		
		根据制图标准绘制标题栏、会签	5		标题栏、会

		栏			签栏等由题目提供样板
		根据制图标准和软件操作设置图层、颜色、字体大小、线型、图标。	5		
		图形绘制整体协调、图面整洁。	5		
		根据制图标准设置图样线型、线宽。	5		
3	制图要求及投影关系 (45)	根据题目要求和制图标准绘制轴线、墙体、门窗、家具、装饰构件设施轮廓线等，与之对应的文字、数值、符号、编号等选取、注写正确，层次清晰。	20		
		线性尺寸标注：尺寸线、尺寸界线、起止符号选取符合建筑制图标准。	10		
		标高尺寸标注：标高符号形状、位置、大小准确，数值正确，标注完整，应符合制图标准及题目要求。	5		
		非主要部位的文字、符号、引注、图例填充、表格等符合制图标准及题目要求。	10		
总 分					

日期	
审核	
签字	



A
XHY501
小会议室A立面图
比例

湖南工程职业技术学院		试卷编号	
设计	专业		
制图	班级		
	学号		
	姓名	比例	日期
		图号	图幅
			A3

(5) 附图

3. 试题编号：1-3：某装修项目施工图抄绘

(1) 任务描述

见附图，要求绘制图框(根据图形合理选择图幅和图框比例)、标题栏，尺寸不详处根据设计原理、常用构造做法，按大致比例绘出。在计算机上用CAD等建筑绘图软件绘制所给图样，绘制完成后以.dwg格式保存到考试文件夹。

绘图要求(未作特别说明的均参照国家制图标准)：

1) 图线：线型及线宽应符合现行国家标准《房屋建筑制图统一标准》GB/T 50001的规定。

2) 字体：字型、字高及排列规则等应符合现行国家标准《房屋建筑制图统一标准》GB/T 50001的规定。

3) 符号：剖切符号、索引符号、图名编号、标高符号、引出线等其他符号应符合现行国家标准《房屋建筑室内装饰装修制图标准》JGJ/T 244的规定。

4) 比例：根据图形表达需要合理确定，要求图形表达清晰可见，符合《房屋建筑室内装饰装修制图标准》JGJ/T 244对比例的规定。

(2) 实施条件

表： 绘制建筑装饰工程施工图考核实施条件

项目	基本实施条件	备注
场地	准备1间计算机教室，每生一台计算机，计算机装好CAD2008软件(或更高版本)或相近建筑绘图软件	必备
资料	考卷、建筑装饰施工图样	按需配备
材料、工具、软件	记录用A4草稿纸每人2张、笔自带	按需配备
测评专家	每5名考生配备一名考评员。考评员要求具备至少5年以上建筑制图教学经验的教师担任	必备

(3) 考核时量

3小时，操作人数：1人。

(4) 评分细则

表：建筑装饰工程施工图识读与绘制考核评价标准及评分细则(对接1+X初级评分标准)

评分总表

职业素养与人文素质得分	作品得分	总分

职业素养与人文素质评分表

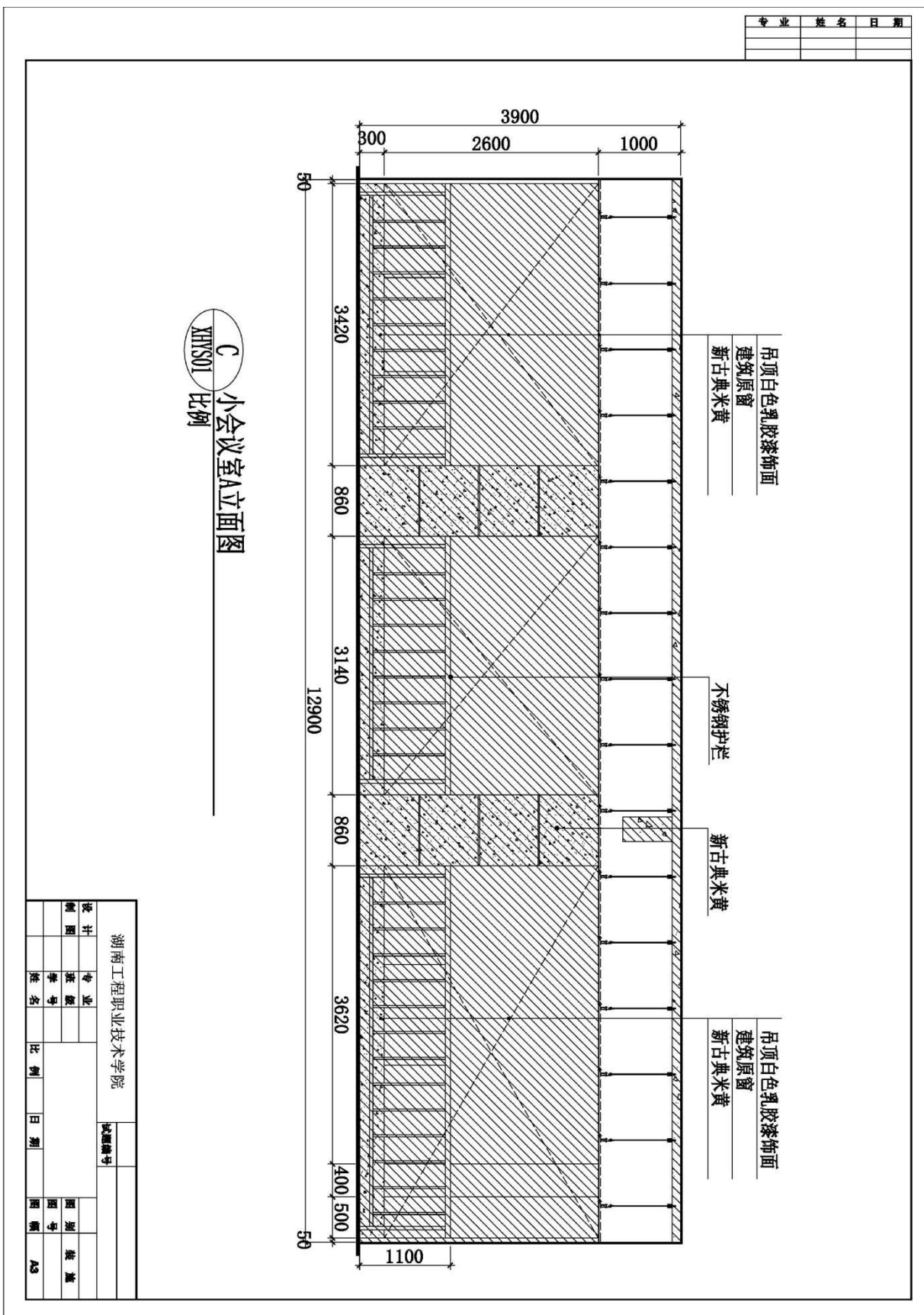
考核内容	评分标准（括号内为分项分值）	分值	得分	备注
职业素养 (10)	检查图纸、资料、考试工具及设施是否齐全，前期准备工作充分。	3		出现明显失误造成图纸、工具书和工具设施严重损坏等；严重违反考场纪律，造成恶劣影响的本大项记0分
	文字、图形、表格填写清晰、工整、规范。	7		
人文素质 (10)	遵守考场纪律，不出现声响，摇动桌椅等不文明行为。	4		
	爱护考试仪器、工具、设施，按规定正确操作。	3		
	清理工作台面、整理考试资料、设施。	3		
总 分				

作品评分表

序号	考核项目	评分标准	标准分	得分	备注
1	识图 (5)	正确解读提供的条件图，理解原始图的建筑结构和设计意图。	5		
2	Cad作图	正确设定图形界限，图形大小得当。	2		
	环境设置	根据制图标准和图纸内容设置比例	3		
	及图面整体效果 (30)	根据题目要求和制图标准绘制图框、选择图纸幅面	5		
		根据制图标准绘制标题栏、会签	5		标题栏、会

		栏			签栏等由题目提供样板
		根据制图标准和软件操作设置图层、颜色、字体大小、线型、图标。	5		
		图形绘制整体协调、图面整洁。	5		
		根据制图标准设置图样线型、线宽。	5		
3	制图要求及投影关系 (45)	根据题目要求和制图标准绘制轴线、墙体、门窗、家具、装饰构件设施轮廓线等，与之对应的文字、数值、符号、编号等选取、注写正确，层次清晰。	20		
		线性尺寸标注：尺寸线、尺寸界线、起止符号选取符合建筑制图标准。	10		
		标高尺寸标注：标高符号形状、位置、大小准确，数值正确，标注完整，应符合制图标准及题目要求。	5		
		非主要部位的文字、符号、引注、图例填充、表格等符合制图标准及题目要求。	10		
总 分					

(5) 附图



4. 试题编号：1-4：某装修项目施工图抄绘

(1) 任务描述

见附图，要求绘制图框(根据图形合理选择图幅和图框比例)、标题栏，尺寸不详处根据设计原理、常用构造做法，按大致比例绘出。在计算机上用CAD等建筑绘图软件绘制所给图样，绘制完成后以.dwg格式保存到考试文件夹。

绘图要求(未作特别说明的均参照国家制图标准)：

1) 图线：线型及线宽应符合现行国家标准《房屋建筑制图统一标准》GB/T 50001的规定。

2) 字体：字型、字高及排列规则等应符合现行国家标准《房屋建筑制图统一标准》GB/T 50001的规定。

3) 符号：剖切符号、索引符号、图名编号、标高符号、引出线等其他符号应符合现行国家标准《房屋建筑室内装饰装修制图标准》JGJ/T 244的规定。

4) 比例：根据图形表达需要合理确定，要求图形表达清晰可见，符合《房屋建筑室内装饰装修制图标准》JGJ/T 244对比例的规定。

(2) 实施条件

表： 绘制建筑装饰工程施工图考核实施条件

项目	基本实施条件	备注
场地	准备1间计算机教室，每生一台计算机，计算机装好CAD2008软件(或更高版本)或相近建筑绘图软件	必备
资料	考卷、建筑装饰施工图样	按需配备
材料、工具、软件	记录用A4草稿纸每人2张、笔自带	按需配备
测评专家	每5名考生配备一名考评员。考评员要求具备至少5年以上建筑制图教学经验的教师担任	必备

(3) 考核时量

3小时，操作人数：1人。

(4) 评分细则

表：建筑装饰工程施工图识读与绘制考核评价标准及评分细则(对接1+X初级评分标准)

评分总表

职业素养与人文素质得分	作品得分	总分

职业素养与人文素质评分表

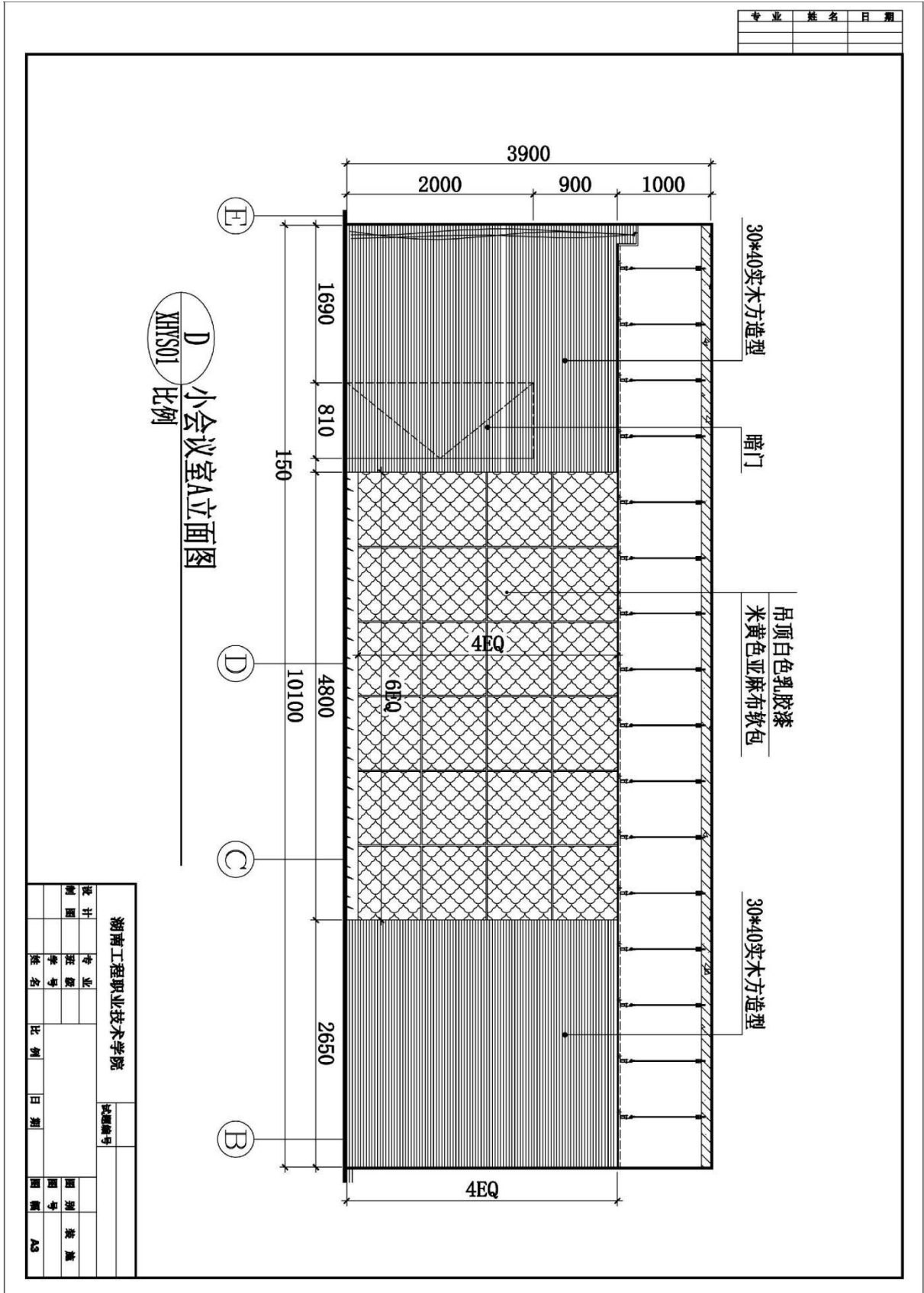
考核内容	评分标准（括号内为分项分值）	分值	得分	备注
职业素养 (10)	检查图纸、资料、考试工具及设施是否齐全，前期准备工作充分。	3		出现明显失误造成图纸、工具书和工具设施严重损坏等；严重违反考场纪律，造成恶劣影响的本大项记0分
	文字、图形、表格填写清晰、工整、规范。	7		
人文素质 (10)	遵守考场纪律，不出现声响，摇动桌椅等不文明行为。	4		
	爱护考试仪器、工具、设施，按规定正确操作。	3		
	清理工作台面、整理考试资料、设施。	3		
总 分				

作品评分表

序号	考核项目	评分标准	标准分	得分	备注
1	识图 (5)	正确解读提供的条件图，理解原始图的建筑结构和设计意图。	5		
2	Cad作图 环境设置 及图面整 体效果 (30)	正确设定图形界限，图形大小得当。	2		
		根据制图标准和图纸内容设置比例	3		
		根据题目要求和制图标准绘制图框、选择图纸幅面	5		
		根据制图标准绘制标题栏、会签	5		标题栏、会

		栏			签栏等由题目提供样板
		根据制图标准和软件操作设置图层、颜色、字体大小、线型、图标。	5		
		图形绘制整体协调、图面整洁。	5		
		根据制图标准设置图样线型、线宽。	5		
3	制图要求及投影关系 (45)	根据题目要求和制图标准绘制轴线、墙体、门窗、家具、装饰构件设施轮廓线等，与之对应的文字、数值、符号、编号等选取、注写正确，层次清晰。	20		
		线性尺寸标注：尺寸线、尺寸界线、起止符号选取符合建筑制图标准。	10		
		标高尺寸标注：标高符号形状、位置、大小准确，数值正确，标注完整，应符合制图标准及题目要求。	5		
		非主要部位的文字、符号、引注、图例填充、表格等符合制图标准及题目要求。	10		
总 分					

(5) 附图



5. 试题编号：1-5：某装修项目施工图抄绘

(1) 任务描述

见附图，要求绘制图框(根据图形合理选择图幅和图框比例)、标题栏，尺寸不详处根据设计原理、常用构造做法，按大致比例绘出。在计算机上用CAD等建筑绘图软件绘制所给图样，绘制完成后以.dwg格式保存到考试文件夹。

绘图要求(未作特别说明的均参照国家制图标准)：

1) 图线：线型及线宽应符合现行国家标准《房屋建筑制图统一标准》GB/T 50001的规定。

2) 字体：字型、字高及排列规则等应符合现行国家标准《房屋建筑制图统一标准》GB/T 50001的规定。

3) 符号：剖切符号、索引符号、图名编号、标高符号、引出线等其他符号应符合现行国家标准《房屋建筑室内装饰装修制图标准》JGJ/T 244的规定。

4) 比例：根据图形表达需要合理确定，要求图形表达清晰可见，符合《房屋建筑室内装饰装修制图标准》JGJ/T 244对比例的规定。

(2) 实施条件

表： 绘制建筑装饰工程施工图考核实施条件

项目	基本实施条件	备注
场地	准备1间计算机教室，每生一台计算机，计算机装好CAD2008软件(或更高版本)或相近建筑绘图软件	必备
资料	考卷、建筑装饰施工图样	按需配备
材料、工具、软件	记录用A4草稿纸每人2张、笔自带	按需配备
测评专家	每5名考生配备一名考评员。考评员要求具备至少5年以上建筑制图教学经验的教师担任	必备

(3) 考核时量

3小时，操作人数：1人。

(4) 评分细则

表：建筑装饰工程施工图识读与绘制考核评价标准及评分细则(对接1+X初级评分标准)

评分总表

职业素养与人文素质得分	作品得分	总分

职业素养与人文素质评分表

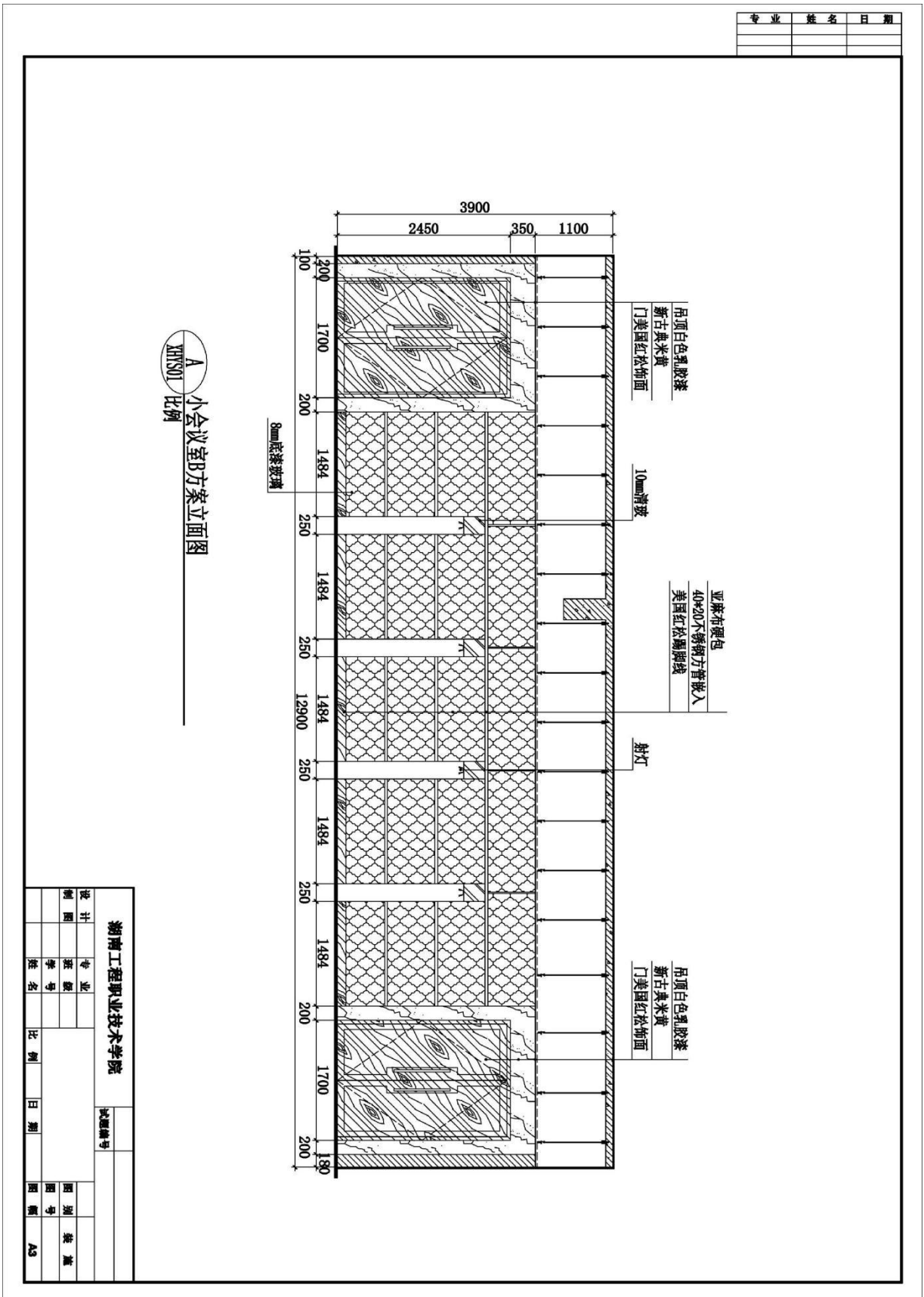
考核内容	评分标准（括号内为分项分值）	分值	得分	备注
职业素养 (10)	检查图纸、资料、考试工具及设施是否齐全，前期准备工作充分。	3		出现明显失误造成图纸、工具书和工具设施严重损坏等；严重违反考场纪律，造成恶劣影响的本大项记0分
	文字、图形、表格填写清晰、工整、规范。	7		
人文素质 (10)	遵守考场纪律，不出现声响，摇动桌椅等不文明行为。	4		
	爱护考试仪器、工具、设施，按规定正确操作。	3		
	清理工作台面、整理考试资料、设施。	3		
总 分				

作品评分表

序号	考核项目	评分标准	标准分	得分	备注
1	识图 (5)	正确解读提供的条件图，理解原始图的建筑结构和设计意图。	5		
2	Cad作图	正确设定图形界限，图形大小得当。	2		
	环境设置	根据制图标准和图纸内容设置比例	3		
	及图面整体效果 (30)	根据题目要求和制图标准绘制图框、选择图纸幅面	5		
		根据制图标准绘制标题栏、会签	5		标题栏、会

		栏			签栏等由题目提供样板
		根据制图标准和软件操作设置图层、颜色、字体大小、线型、图标。	5		
		图形绘制整体协调、图面整洁。	5		
		根据制图标准设置图样线型、线宽。	5		
3	制图要求及投影关系 (45)	根据题目要求和制图标准绘制轴线、墙体、门窗、家具、装饰构件设施轮廓线等，与之对应的文字、数值、符号、编号等选取、注写正确，层次清晰。	20		
		线性尺寸标注：尺寸线、尺寸界线、起止符号选取符合建筑制图标准。	10		
		标高尺寸标注：标高符号形状、位置、大小准确，数值正确，标注完整，应符合制图标准及题目要求。	5		
		非主要部位的文字、符号、引注、图例填充、表格等符合制图标准及题目要求。	10		
总 分					

(5) 附图



6. 试题编号：1-6：某装修项目施工图抄绘

(1) 任务描述

见附图，要求绘制图框(根据图形合理选择图幅和图框比例)、标题栏，尺寸不详处根据设计原理、常用构造做法，按大致比例绘出。在计算机上用CAD等建筑绘图软件绘制所给图样，绘制完成后以.dwg格式保存到考试文件夹。

绘图要求(未作特别说明的均参照国家制图标准)：

1) 图线：线型及线宽应符合现行国家标准《房屋建筑制图统一标准》GB/T 50001的规定。

2) 字体：字型、字高及排列规则等应符合现行国家标准《房屋建筑制图统一标准》GB/T 50001的规定。

3) 符号：剖切符号、索引符号、图名编号、标高符号、引出线等其他符号应符合现行国家标准《房屋建筑室内装饰装修制图标准》JGJ/T 244的规定。

4) 比例：根据图形表达需要合理确定，要求图形表达清晰可见，符合《房屋建筑室内装饰装修制图标准》JGJ/T 244对比例的规定。

(2) 实施条件

表： 绘制建筑装饰工程施工图考核实施条件

项目	基本实施条件	备注
场地	准备1间计算机教室，每生一台计算机，计算机装好CAD2008软件(或更高版本)或相近建筑绘图软件	必备
资料	考卷、建筑装饰施工图样	按需配备
材料、工具、软件	记录用A4草稿纸每人2张、笔自带	按需配备
测评专家	每5名考生配备一名考评员。考评员要求具备至少5年以上建筑制图教学经验的教师担任	必备

(3) 考核时量

3小时，操作人数：1人。

(4) 评分细则

表：建筑装饰工程施工图识读与绘制考核评价标准及评分细则(对接1+X初级评分标准)

评分总表

职业素养与人文素质得分	作品得分	总分

职业素养与人文素质评分表

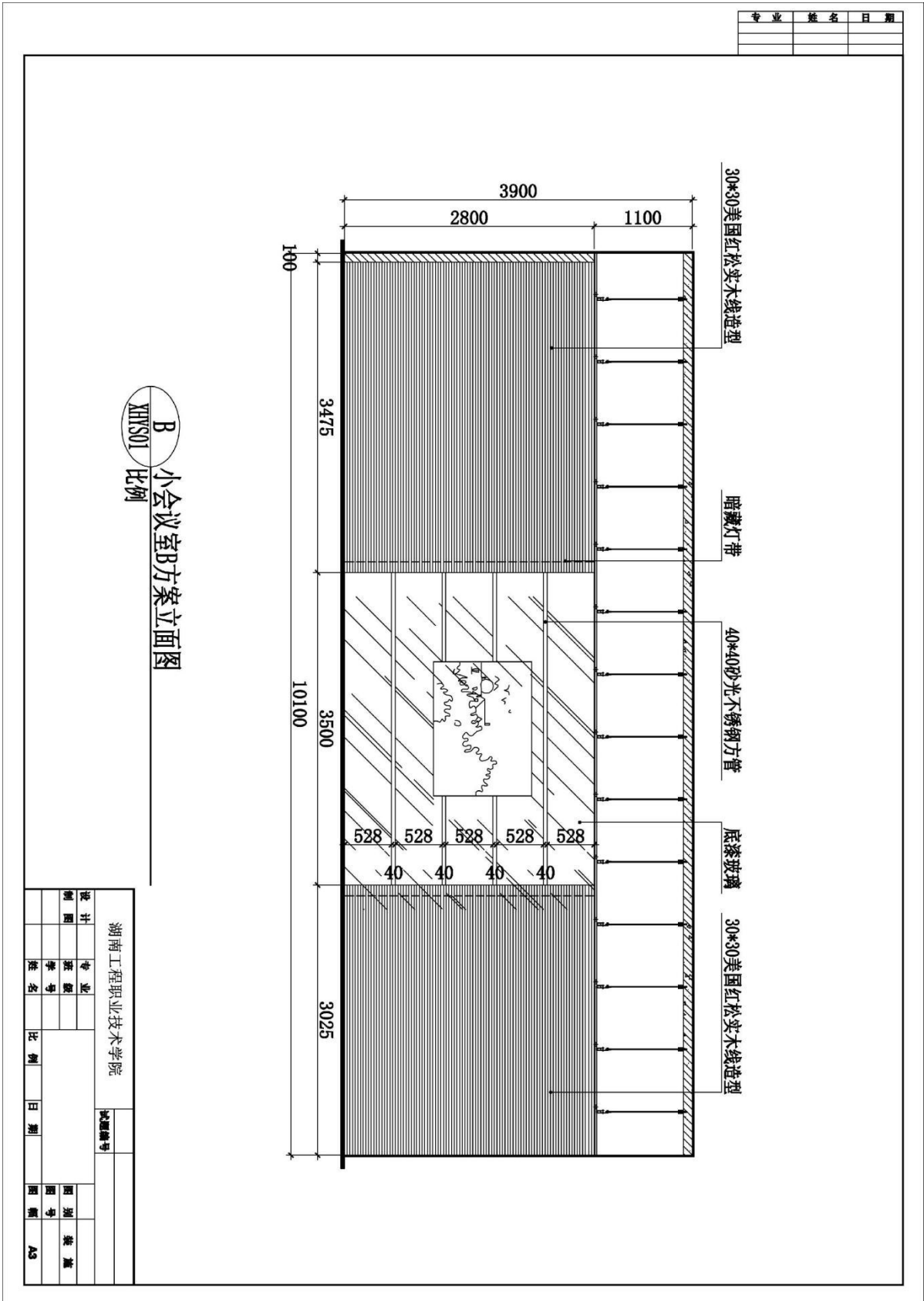
考核内容	评分标准（括号内为分项分值）	分值	得分	备注
职业素养 (10)	检查图纸、资料、考试工具及设施是否齐全，前期准备工作充分。	3		出现明显失误造成图纸、工具书和工具设施严重损坏等；严重违反考场纪律，造成恶劣影响的本大项记0分
	文字、图形、表格填写清晰、工整、规范。	7		
人文素质 (10)	遵守考场纪律，不出现声响，摇动桌椅等不文明行为。	4		
	爱护考试仪器、工具、设施，按规定正确操作。	3		
	清理工作台面、整理考试资料、设施。	3		
总 分				

作品评分表

序号	考核项目	评分标准	标准分	得分	备注
1	识图 (5)	正确解读提供的条件图，理解原始图的建筑结构和设计意图。	5		
2	Cad作图	正确设定图形界限，图形大小得当。	2		
	环境设置	根据制图标准和图纸内容设置比例	3		
	及图面整体效果 (30)	根据题目要求和制图标准绘制图框、选择图纸幅面	5		
		根据制图标准绘制标题栏、会签	5		标题栏、会

		栏			签栏等由题目提供样板
		根据制图标准和软件操作设置图层、颜色、字体大小、线型、图标。	5		
		图形绘制整体协调、图面整洁。	5		
		根据制图标准设置图样线型、线宽。	5		
3	制图要求及投影关系 (45)	根据题目要求和制图标准绘制轴线、墙体、门窗、家具、装饰构件设施轮廓线等，与之对应的文字、数值、符号、编号等选取、注写正确，层次清晰。	20		
		线性尺寸标注：尺寸线、尺寸界线、起止符号选取符合建筑制图标准。	10		
		标高尺寸标注：标高符号形状、位置、大小准确，数值正确，标注完整，应符合制图标准及题目要求。	5		
		非主要部位的文字、符号、引注、图例填充、表格等符合制图标准及题目要求。	10		
总 分					

(5) 附图



7. 试题编号：1-7：某装修项目施工图抄绘

(1) 任务描述

见附图，要求绘制图框(根据图形合理选择图幅和图框比例)、标题栏，尺寸不详处根据设计原理、常用构造做法，按大致比例绘出。在计算机上用CAD等建筑绘图软件绘制所给图样，绘制完成后以.dwg格式保存到考试文件夹。

绘图要求(未作特别说明的均参照国家制图标准)：

1) 图线：线型及线宽应符合现行国家标准《房屋建筑制图统一标准》GB/T 50001的规定。

2) 字体：字型、字高及排列规则等应符合现行国家标准《房屋建筑制图统一标准》GB/T 50001的规定。

3) 符号：剖切符号、索引符号、图名编号、标高符号、引出线等其他符号应符合现行国家标准《房屋建筑室内装饰装修制图标准》JGJ/T 244的规定。

4) 比例：根据图形表达需要合理确定，要求图形表达清晰可见，符合《房屋建筑室内装饰装修制图标准》JGJ/T 244对比例的规定。

(2) 实施条件

表： 绘制建筑装饰工程施工图考核实施条件

项目	基本实施条件	备注
场地	准备1间计算机教室，每生一台计算机，计算机装好CAD2008软件(或更高版本)或相近建筑绘图软件	必备
资料	考卷、建筑装饰施工图样	按需配备
材料、工具、软件	记录用A4草稿纸每人2张、笔自带	按需配备
测评专家	每5名考生配备一名考评员。考评员要求具备至少5年以上建筑制图教学经验的教师担任	必备

(3) 考核时量

3小时，操作人数：1人。

(4) 评分细则

表：建筑装饰工程施工图识读与绘制考核评价标准及评分细则(对接1+X初级评分标准)

评分总表

职业素养与人文素质得分	作品得分	总分

职业素养与人文素质评分表

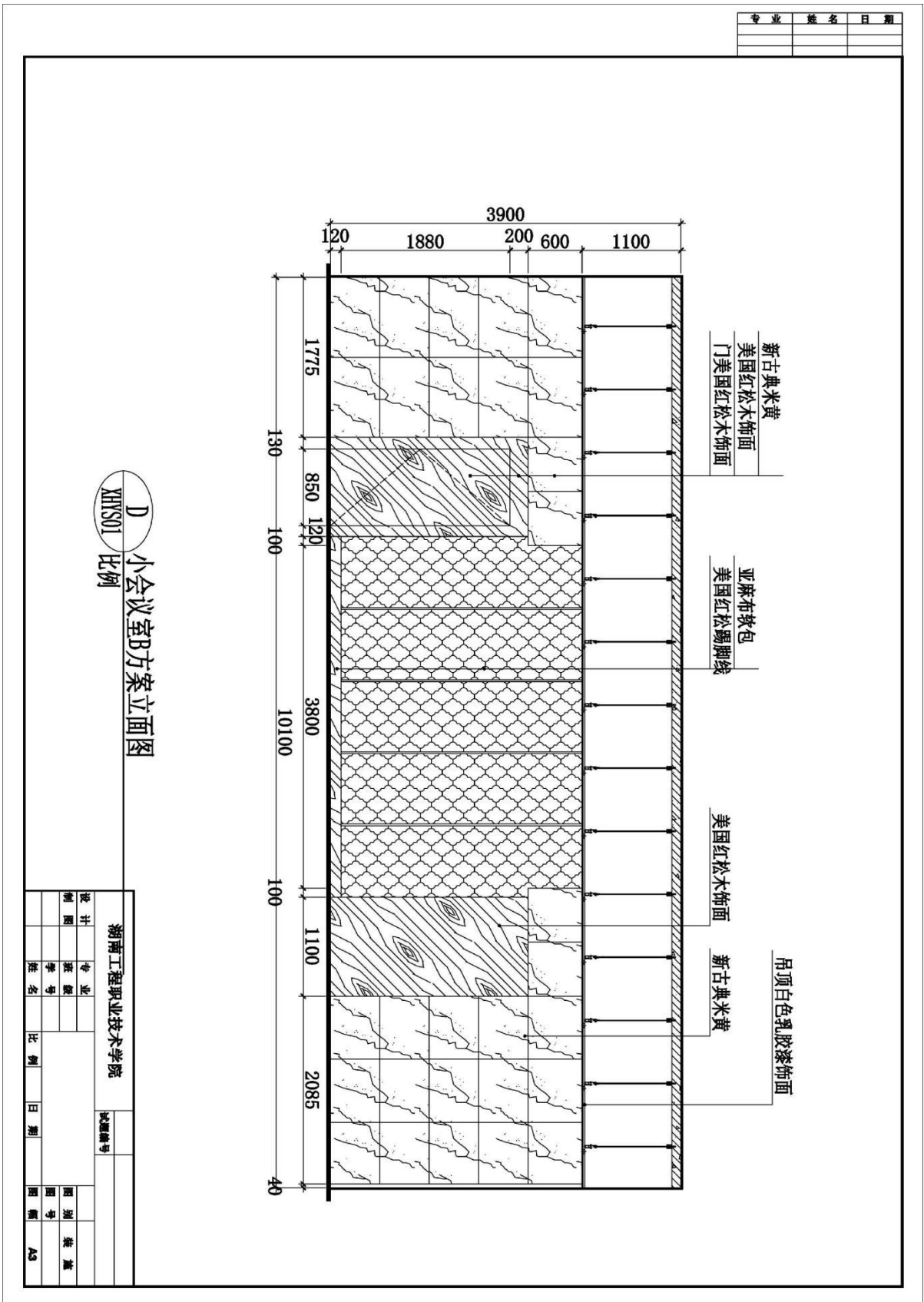
考核内容	评分标准（括号内为分项分值）	分值	得分	备注
职业素养 (10)	检查图纸、资料、考试工具及设施是否齐全，前期准备工作充分。	3		出现明显失误造成图纸、工具书和工具设施严重损坏等；严重违反考场纪律，造成恶劣影响的本大项记0分
	文字、图形、表格填写清晰、工整、规范。	7		
人文素质 (10)	遵守考场纪律，不出现声响，摇动桌椅等不文明行为。	4		
	爱护考试仪器、工具、设施，按规定正确操作。	3		
	清理工作台面、整理考试资料、设施。	3		
总 分				

作品评分表

序号	考核项目	评分标准	标准分	得分	备注
1	识图 (5)	正确解读提供的条件图，理解原始图的建筑结构和设计意图。	5		
2	Cad作图	正确设定图形界限，图形大小得当。	2		
	环境设置	根据制图标准和图纸内容设置比例	3		
	及图面整体效果 (30)	根据题目要求和制图标准绘制图框、选择图纸幅面	5		
		根据制图标准绘制标题栏、会签	5		标题栏、会

		栏			签栏等由题目提供样板
		根据制图标准和软件操作设置图层、颜色、字体大小、线型、图标。	5		
		图形绘制整体协调、图面整洁。	5		
		根据制图标准设置图样线型、线宽。	5		
3	制图要求及投影关系 (45)	根据题目要求和制图标准绘制轴线、墙体、门窗、家具、装饰构件设施轮廓线等，与之对应的文字、数值、符号、编号等选取、注写正确，层次清晰。	20		
		线性尺寸标注：尺寸线、尺寸界线、起止符号选取符合建筑制图标准。	10		
		标高尺寸标注：标高符号形状、位置、大小准确，数值正确，标注完整，应符合制图标准及题目要求。	5		
		非主要部位的文字、符号、引注、图例填充、表格等符合制图标准及题目要求。	10		
总 分					

(5) 附图



8. 试题编号：1-8：某装修项目施工图抄绘

(1) 任务描述

见附图，要求绘制图框(根据图形合理选择图幅和图框比例)、标题栏，尺寸不详处根据设计原理、常用构造做法，按大致比例绘出。在计算机上用CAD等建筑绘图软件绘制所给图样，绘制完成后以.dwg格式保存到考试文件夹。

绘图要求(未作特别说明的均参照国家制图标准)：

1) 图线：线型及线宽应符合现行国家标准《房屋建筑制图统一标准》GB/T 50001的规定。

2) 字体：字型、字高及排列规则等应符合现行国家标准《房屋建筑制图统一标准》GB/T 50001的规定。

3) 符号：剖切符号、索引符号、图名编号、标高符号、引出线等其他符号应符合现行国家标准《房屋建筑室内装饰装修制图标准》JGJ/T 244的规定。

4) 比例：根据图形表达需要合理确定，要求图形表达清晰可见，符合《房屋建筑室内装饰装修制图标准》JGJ/T 244对比例的规定。

(2) 实施条件

表： 绘制建筑装饰工程施工图考核实施条件

项目	基本实施条件	备注
场地	准备1间计算机教室，每生一台计算机，计算机装好CAD2008软件(或更高版本)或相近建筑绘图软件	必备
资料	考卷、建筑装饰施工图样	按需配备
材料、工具、软件	记录用A4草稿纸每人2张、笔自带	按需配备
测评专家	每5名考生配备一名考评员。考评员要求具备至少5年以上建筑制图教学经验的教师担任	必备

(3) 考核时量

3小时，操作人数：1人。

(4) 评分细则

表：建筑装饰工程施工图识读与绘制考核评价标准及评分细则(对接1+X初级评分标准)

评分总表

职业素养与人文素质得分	作品得分	总分

职业素养与人文素质评分表

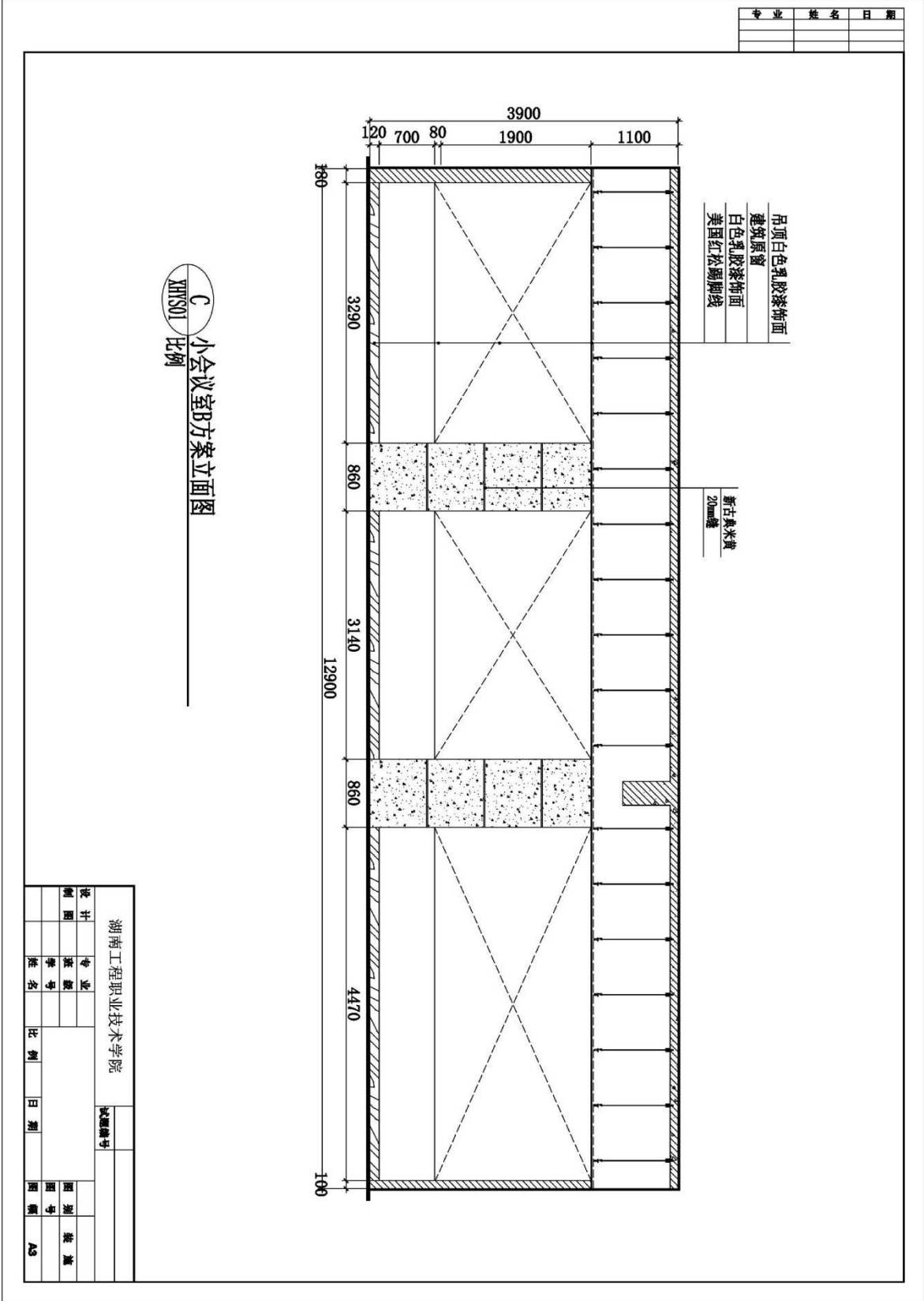
考核内容	评分标准（括号内为分项分值）	分值	得分	备注
职业素养 (10)	检查图纸、资料、考试工具及设施是否齐全，前期准备工作充分。	3		出现明显失误造成图纸、工具书和工具设施严重损坏等；严重违反考场纪律，造成恶劣影响的本大项记0分
	文字、图形、表格填写清晰、工整、规范。	7		
人文素质 (10)	遵守考场纪律，不出现声响，摇动桌椅等不文明行为。	4		
	爱护考试仪器、工具、设施，按规定正确操作。	3		
	清理工作台面、整理考试资料、设施。	3		
总 分				

作品评分表

序号	考核项目	评分标准	标准分	得分	备注
1	识图 (5)	正确解读提供的条件图，理解原始图的建筑结构和设计意图。	5		
2	Cad作图	正确设定图形界限，图形大小得当。	2		
	环境设置	根据制图标准和图纸内容设置比例	3		
	及图面整体效果 (30)	根据题目要求和制图标准绘制图框、选择图纸幅面	5		
		根据制图标准绘制标题栏、会签	5		标题栏、会

		栏			签栏等由题目提供样板
		根据制图标准和软件操作设置图层、颜色、字体大小、线型、图标。	5		
		图形绘制整体协调、图面整洁。	5		
		根据制图标准设置图样线型、线宽。	5		
3	制图要求及投影关系 (45)	根据题目要求和制图标准绘制轴线、墙体、门窗、家具、装饰构件设施轮廓线等，与之对应的文字、数值、符号、编号等选取、注写正确，层次清晰。	20		
		线性尺寸标注：尺寸线、尺寸界线、起止符号选取符合建筑制图标准。	10		
		标高尺寸标注：标高符号形状、位置、大小准确，数值正确，标注完整，应符合制图标准及题目要求。	5		
		非主要部位的文字、符号、引注、图例填充、表格等符合制图标准及题目要求。	10		
总 分					

(5) 附图



9. 试题编号：1-9：某装修项目施工图抄绘

(1) 任务描述

见附图，要求绘制图框(根据图形合理选择图幅和图框比例)、标题栏，尺寸不详处根据设计原理、常用构造做法，按大致比例绘出。在计算机上用CAD等建筑绘图软件绘制所给图样，绘制完成后以.dwg格式保存到考试文件夹。

绘图要求(未作特别说明的均参照国家制图标准)：

1) 图线：线型及线宽应符合现行国家标准《房屋建筑制图统一标准》GB/T 50001的规定。

2) 字体：字型、字高及排列规则等应符合现行国家标准《房屋建筑制图统一标准》GB/T 50001的规定。

3) 符号：剖切符号、索引符号、图名编号、标高符号、引出线等其他符号应符合现行国家标准《房屋建筑室内装饰装修制图标准》JGJ/T 244的规定。

4) 比例：根据图形表达需要合理确定，要求图形表达清晰可见，符合《房屋建筑室内装饰装修制图标准》JGJ/T 244对比例的规定。

(2) 实施条件

表： 绘制建筑装饰工程施工图考核实施条件

项目	基本实施条件	备注
场地	准备1间计算机教室，每生一台计算机，计算机装好CAD2008软件(或更高版本)或相近建筑绘图软件	必备
资料	考卷、建筑装饰施工图样	按需配备
材料、工具、软件	记录用A4草稿纸每人2张、笔自带	按需配备
测评专家	每5名考生配备一名考评员。考评员要求具备至少5年以上建筑制图教学经验的教师担任	必备

(3) 考核时量

3小时，操作人数：1人。

(4) 评分细则

表：建筑装饰工程施工图识读与绘制考核评价标准及评分细则(对接1+X初级评分标准)

评分总表

职业素养与人文素质得分	作品得分	总分

职业素养与人文素质评分表

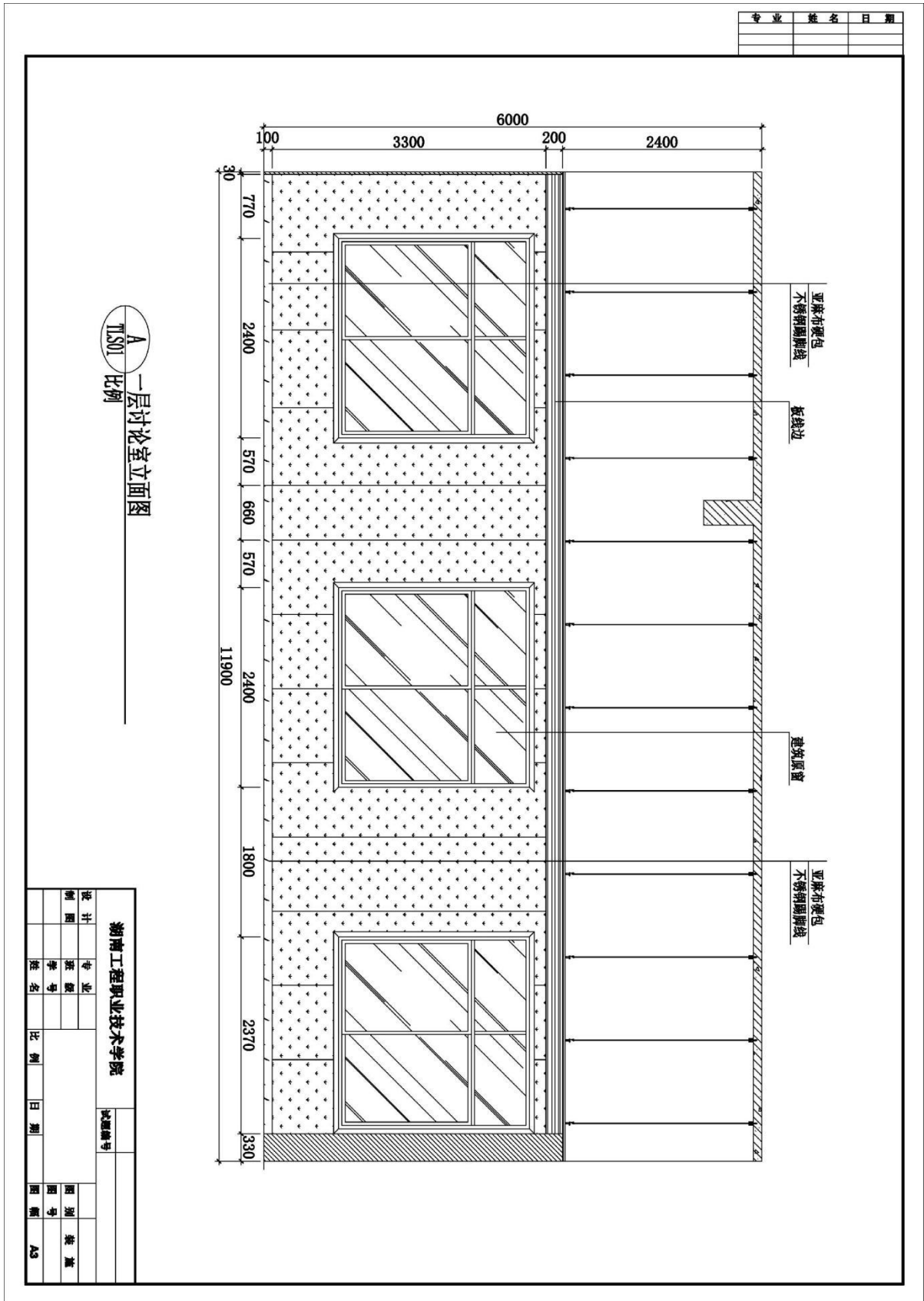
考核内容	评分标准（括号内为分项分值）	分值	得分	备注
职业素养 (10)	检查图纸、资料、考试工具及设施是否齐全，前期准备工作充分。	3		出现明显失误造成图纸、工具书和工具设施严重损坏等；严重违反考场纪律，造成恶劣影响的本大项记0分
	文字、图形、表格填写清晰、工整、规范。	7		
人文素质 (10)	遵守考场纪律，不出现声响，摇动桌椅等不文明行为。	4		
	爱护考试仪器、工具、设施，按规定正确操作。	3		
	清理工作台面、整理考试资料、设施。	3		
总 分				

作品评分表

序号	考核项目	评分标准	标准分	得分	备注
1	识图 (5)	正确解读提供的条件图，理解原始图的建筑结构和设计意图。	5		
2	Cad作图	正确设定图形界限，图形大小得当。	2		
	环境设置	根据制图标准和图纸内容设置比例	3		
	及图面整体效果 (30)	根据题目要求和制图标准绘制图框、选择图纸幅面	5		
		根据制图标准绘制标题栏、会签	5		标题栏、会

		栏			签栏等由题目提供样板
		根据制图标准和软件操作设置图层、颜色、字体大小、线型、图标。	5		
		图形绘制整体协调、图面整洁。	5		
		根据制图标准设置图样线型、线宽。	5		
3	制图要求及投影关系 (45)	根据题目要求和制图标准绘制轴线、墙体、门窗、家具、装饰构件设施轮廓线等，与之对应的文字、数值、符号、编号等选取、注写正确，层次清晰。	20		
		线性尺寸标注：尺寸线、尺寸界线、起止符号选取符合建筑制图标准。	10		
		标高尺寸标注：标高符号形状、位置、大小准确，数值正确，标注完整，应符合制图标准及题目要求。	5		
		非主要部位的文字、符号、引注、图例填充、表格等符合制图标准及题目要求。	10		
总 分					

(5) 附图



10. 试题编号：1-10：某装修项目施工图抄绘

(1) 任务描述

见附图，要求绘制图框(根据图形合理选择图幅和图框比例)、标题栏，尺寸不详处根据设计原理、常用构造做法，按大致比例绘出。在计算机上用CAD等建筑绘图软件绘制所给图样，绘制完成后以.dwg格式保存到考试文件夹。

绘图要求(未作特别说明的均参照国家制图标准)：

1) 图线：线型及线宽应符合现行国家标准《房屋建筑制图统一标准》GB/T 50001的规定。

2) 字体：字型、字高及排列规则等应符合现行国家标准《房屋建筑制图统一标准》GB/T 50001的规定。

3) 符号：剖切符号、索引符号、图名编号、标高符号、引出线等其他符号应符合现行国家标准《房屋建筑室内装饰装修制图标准》JGJ/T 244的规定。

4) 比例：根据图形表达需要合理确定，要求图形表达清晰可见，符合《房屋建筑室内装饰装修制图标准》JGJ/T 244对比例的规定。

(2) 实施条件

表： 绘制建筑装饰工程施工图考核实施条件

项目	基本实施条件	备注
场地	准备1间计算机教室，每生一台计算机，计算机装好CAD2008软件(或更高版本)或相近建筑绘图软件	必备
资料	考卷、建筑装饰施工图样	按需配备
材料、工具、软件	记录用A4草稿纸每人2张、笔自带	按需配备
测评专家	每5名考生配备一名考评员。考评员要求具备至少5年以上建筑制图教学经验的教师担任	必备

(3) 考核时量

3小时，操作人数：1人。

(4) 评分细则

表：建筑装饰工程施工图识读与绘制考核评价标准及评分细则(对接1+X初级评分标准)

评分总表

职业素养与人文素质得分	作品得分	总分

职业素养与人文素质评分表

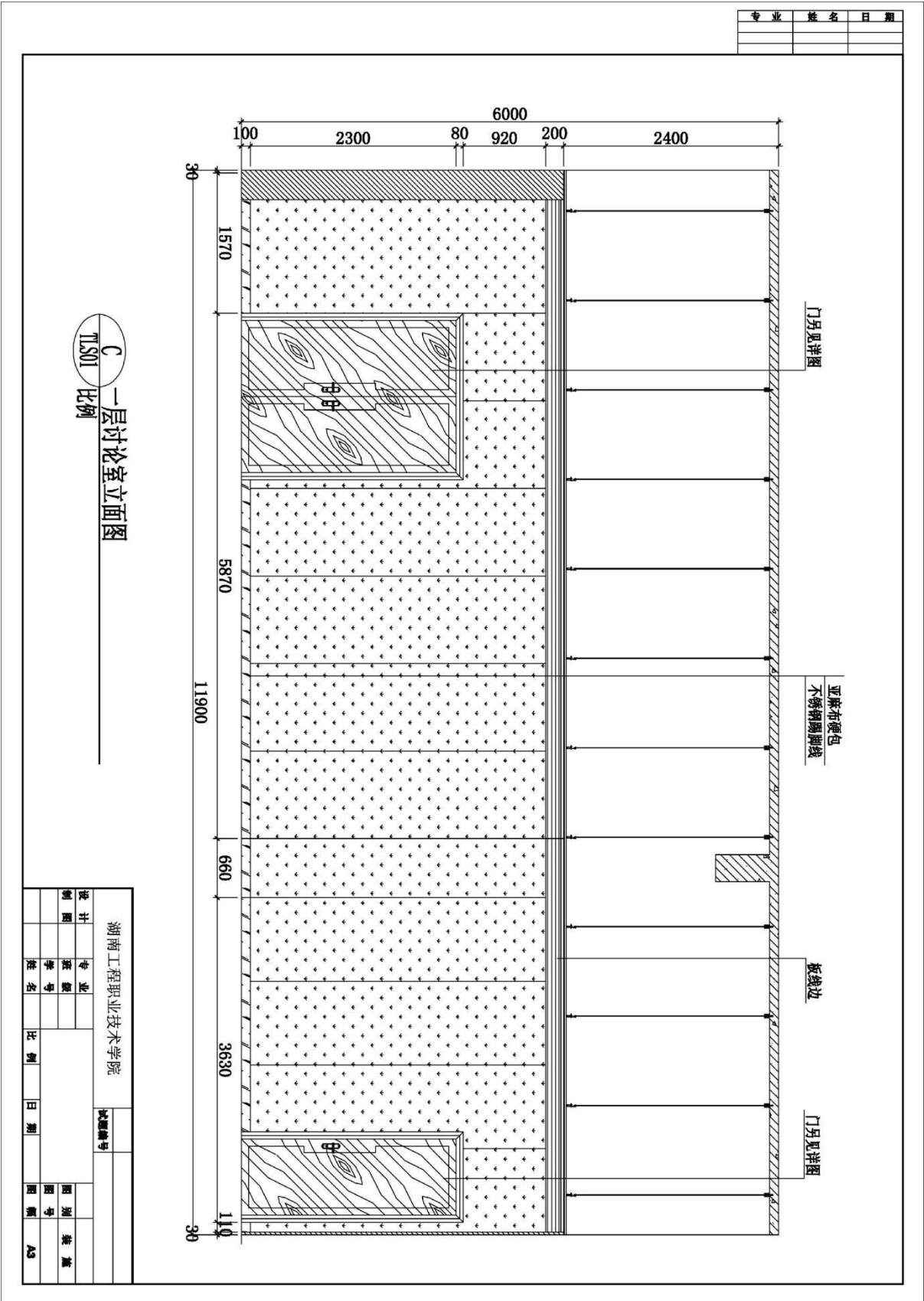
考核内容	评分标准（括号内为分项分值）	分值	得分	备注
职业素养 (10)	检查图纸、资料、考试工具及设施是否齐全，前期准备工作充分。	3		出现明显失误造成图纸、工具书和工具设施严重损坏等；严重违反考场纪律，造成恶劣影响的本大项记0分
	文字、图形、表格填写清晰、工整、规范。	7		
人文素质 (10)	遵守考场纪律，不出现声响，摇动桌椅等不文明行为。	4		
	爱护考试仪器、工具、设施，按规定正确操作。	3		
	清理工作台面、整理考试资料、设施。	3		
总 分				

作品评分表

序号	考核项目	评分标准	标准分	得分	备注
1	识图 (5)	正确解读提供的条件图，理解原始图的建筑结构和设计意图。	5		
2	Cad作图	正确设定图形界限，图形大小得当。	2		
	环境设置	根据制图标准和图纸内容设置比例	3		
	及图面整体效果 (30)	根据题目要求和制图标准绘制图框、选择图纸幅面	5		
		根据制图标准绘制标题栏、会签	5		标题栏、会

		栏			签栏等由题目提供样板
		根据制图标准和软件操作设置图层、颜色、字体大小、线型、图标。	5		
		图形绘制整体协调、图面整洁。	5		
		根据制图标准设置图样线型、线宽。	5		
3	制图要求及投影关系 (45)	根据题目要求和制图标准绘制轴线、墙体、门窗、家具、装饰构件设施轮廓线等，与之对应的文字、数值、符号、编号等选取、注写正确，层次清晰。	20		
		线性尺寸标注：尺寸线、尺寸界线、起止符号选取符合建筑制图标准。	10		
		标高尺寸标注：标高符号形状、位置、大小准确，数值正确，标注完整，应符合制图标准及题目要求。	5		
		非主要部位的文字、符号、引注、图例填充、表格等符合制图标准及题目要求。	10		
总 分					

(5) 附图



11. 试题编号：1-11：某装修项目施工图抄绘

(1) 任务描述

见附图，要求绘制图框(根据图形合理选择图幅和图框比例)、标题栏，尺寸不详处根据设计原理、常用构造做法，按大致比例绘出。在计算机上用CAD等建筑绘图软件绘制所给图样，绘制完成后以.dwg格式保存到考试文件夹。

绘图要求(未作特别说明的均参照国家制图标准)：

1) 图线：线型及线宽应符合现行国家标准《房屋建筑制图统一标准》GB/T 50001的规定。

2) 字体：字型、字高及排列规则等应符合现行国家标准《房屋建筑制图统一标准》GB/T 50001的规定。

3) 符号：剖切符号、索引符号、图名编号、标高符号、引出线等其他符号应符合现行国家标准《房屋建筑室内装饰装修制图标准》JGJ/T 244的规定。

4) 比例：根据图形表达需要合理确定，要求图形表达清晰可见，符合《房屋建筑室内装饰装修制图标准》JGJ/T 244对比例的规定。

(2) 实施条件

表： 绘制建筑装饰工程施工图考核实施条件

项目	基本实施条件	备注
场地	准备1间计算机教室，每生一台计算机，计算机装好CAD2008软件(或更高版本)或相近建筑绘图软件	必备
资料	考卷、建筑装饰施工图样	按需配备
材料、工具、软件	记录用A4草稿纸每人2张、笔自带	按需配备
测评专家	每5名考生配备一名考评员。考评员要求具备至少5年以上建筑制图教学经验的教师担任	必备

(3) 考核时量

3小时，操作人数：1人。

(4) 评分细则

表：建筑装饰工程施工图识读与绘制考核评价标准及评分细则(对接1+X初级评分标准)

评分总表

职业素养与人文素质得分	作品得分	总分

职业素养与人文素质评分表

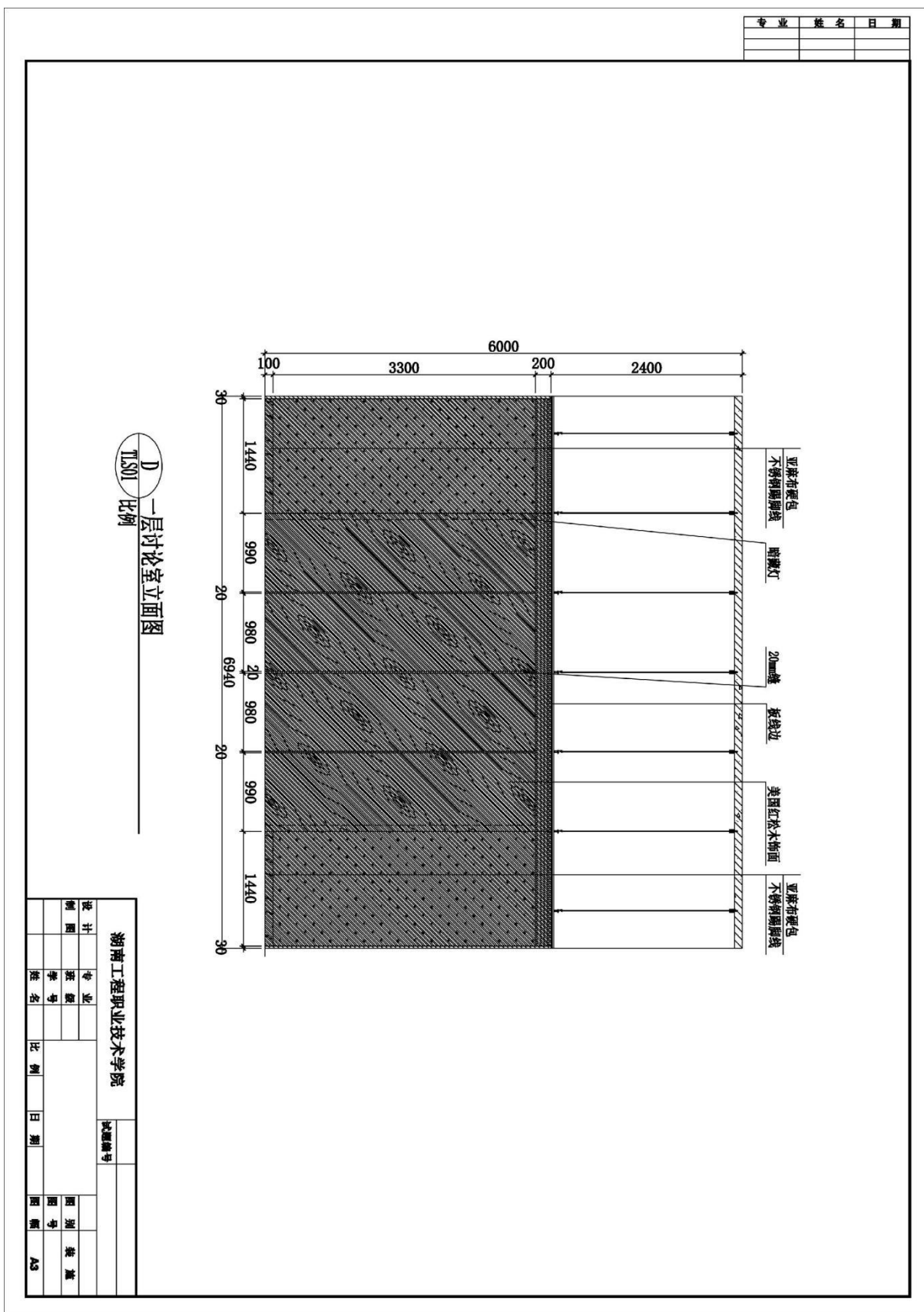
考核内容	评分标准（括号内为分项分值）	分值	得分	备注
职业素养 (10)	检查图纸、资料、考试工具及设施是否齐全，前期准备工作充分。	3		出现明显失误造成图纸、工具书和工具设施严重损坏等；严重违反考场纪律，造成恶劣影响的本大项记0分
	文字、图形、表格填写清晰、工整、规范。	7		
人文素质 (10)	遵守考场纪律，不出现声响，摇动桌椅等不文明行为。	4		
	爱护考试仪器、工具、设施，按规定正确操作。	3		
	清理工作台面、整理考试资料、设施。	3		
总 分				

作品评分表

序号	考核项目	评分标准	标准分	得分	备注
1	识图 (5)	正确解读提供的条件图，理解原始图的建筑结构和设计意图。	5		
2	Cad作图	正确设定图形界限，图形大小得当。	2		
	环境设置及图面整体效果 (30)	根据制图标准和图纸内容设置比例	3		
		根据题目要求和制图标准绘制图框、选择图纸幅面	5		
		根据制图标准绘制标题栏、会签	5		标题栏、会

		栏			签栏等由题目提供样板
		根据制图标准和软件操作设置图层、颜色、字体大小、线型、图标。	5		
		图形绘制整体协调、图面整洁。	5		
		根据制图标准设置图样线型、线宽。	5		
3	制图要求及投影关系 (45)	根据题目要求和制图标准绘制轴线、墙体、门窗、家具、装饰构件设施轮廓线等，与之对应的文字、数值、符号、编号等选取、注写正确，层次清晰。	20		
		线性尺寸标注：尺寸线、尺寸界线、起止符号选取符合建筑制图标准。	10		
		标高尺寸标注：标高符号形状、位置、大小准确，数值正确，标注完整，应符合制图标准及题目要求。	5		
		非主要部位的文字、符号、引注、图例填充、表格等符合制图标准及题目要求。	10		
总 分					

(5) 附图



12. 试题编号：1-12：某装修项目施工图抄绘

(1) 任务描述

见附图，要求绘制图框(根据图形合理选择图幅和图框比例)、标题栏，尺寸不详处根据设计原理、常用构造做法，按大致比例绘出。在计算机上用CAD等建筑绘图软件绘制所给图样，绘制完成后以.dwg格式保存到考试文件夹。

绘图要求(未作特别说明的均参照国家制图标准)：

1) 图线：线型及线宽应符合现行国家标准《房屋建筑制图统一标准》GB/T 50001的规定。

2) 字体：字型、字高及排列规则等应符合现行国家标准《房屋建筑制图统一标准》GB/T 50001的规定。

3) 符号：剖切符号、索引符号、图名编号、标高符号、引出线等其他符号应符合现行国家标准《房屋建筑室内装饰装修制图标准》JGJ/T 244的规定。

4) 比例：根据图形表达需要合理确定，要求图形表达清晰可见，符合《房屋建筑室内装饰装修制图标准》JGJ/T 244对比例的规定。

(2) 实施条件

表： 绘制建筑装饰工程施工图考核实施条件

项目	基本实施条件	备注
场地	准备1间计算机教室，每生一台计算机，计算机装好CAD2008软件(或更高版本)或相近建筑绘图软件	必备
资料	考卷、建筑装饰施工图样	按需配备
材料、工具、软件	记录用A4草稿纸每人2张、笔自带	按需配备
测评专家	每5名考生配备一名考评员。考评员要求具备至少5年以上建筑制图教学经验的教师担任	必备

(3) 考核时量

3小时，操作人数：1人。

(4) 评分细则

表：建筑装饰工程施工图识读与绘制考核评价标准及评分细则(对接1+X初级评分标准)

评分总表

职业素养与人文素质得分	作品得分	总分

职业素养与人文素质评分表

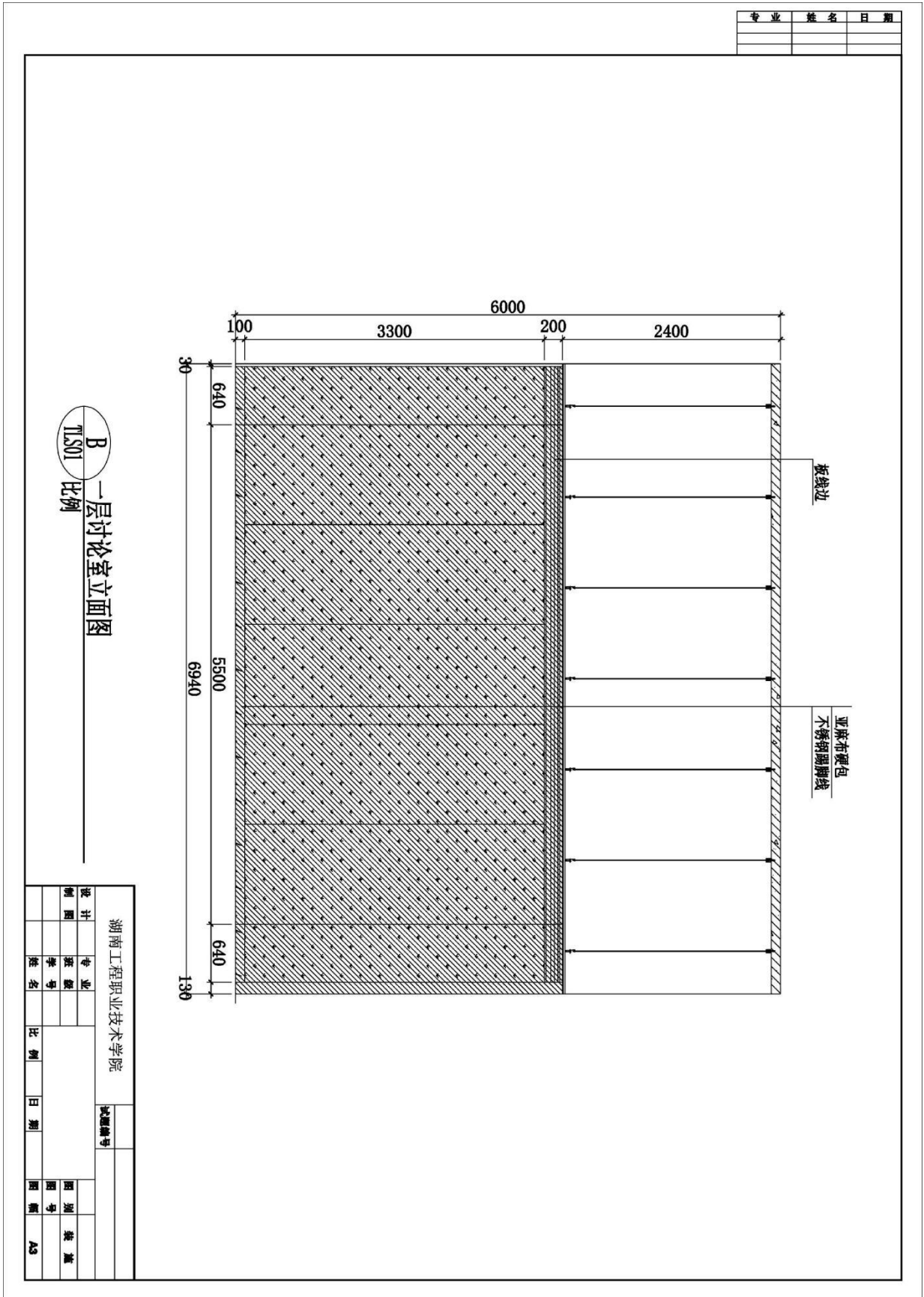
考核内容	评分标准（括号内为分项分值）	分值	得分	备注
职业素养 (10)	检查图纸、资料、考试工具及设施是否齐全，前期准备工作充分。	3		出现明显失误造成图纸、工具书和工具设施严重损坏等；严重违反考场纪律，造成恶劣影响的本大项记0分
	文字、图形、表格填写清晰、工整、规范。	7		
人文素质 (10)	遵守考场纪律，不出现声响，摇动桌椅等不文明行为。	4		
	爱护考试仪器、工具、设施，按规定正确操作。	3		
	清理工作台面、整理考试资料、设施。	3		
总 分				

作品评分表

序号	考核项目	评分标准	标准分	得分	备注
1	识图 (5)	正确解读提供的条件图，理解原始图的建筑结构和设计意图。	5		
2	Cad作图	正确设定图形界限，图形大小得当。	2		
	环境设置	根据制图标准和图纸内容设置比例	3		
	及图面整体效果 (30)	根据题目要求和制图标准绘制图框、选择图纸幅面	5		
		根据制图标准绘制标题栏、会签	5		标题栏、会

		栏			签栏等由题目提供样板
		根据制图标准和软件操作设置图层、颜色、字体大小、线型、图标。	5		
		图形绘制整体协调、图面整洁。	5		
		根据制图标准设置图样线型、线宽。	5		
3	制图要求及投影关系 (45)	根据题目要求和制图标准绘制轴线、墙体、门窗、家具、装饰构件设施轮廓线等，与之对应的文字、数值、符号、编号等选取、注写正确，层次清晰。	20		
		线性尺寸标注：尺寸线、尺寸界线、起止符号选取符合建筑制图标准。	10		
		标高尺寸标注：标高符号形状、位置、大小准确，数值正确，标注完整，应符合制图标准及题目要求。	5		
		非主要部位的文字、符号、引注、图例填充、表格等符合制图标准及题目要求。	10		
总 分					

(5) 附图



13. 试题编号：1-13：某装修项目施工图抄绘

(1) 任务描述

见附图，要求绘制图框(根据图形合理选择图幅和图框比例)、标题栏，尺寸不详处根据设计原理、常用构造做法，按大致比例绘出。在计算机上用CAD等建筑绘图软件绘制所给图样，绘制完成后以.dwg格式保存到考试文件夹。

绘图要求(未作特别说明的均参照国家制图标准)：

1) 图线：线型及线宽应符合现行国家标准《房屋建筑制图统一标准》GB/T 50001的规定。

2) 字体：字型、字高及排列规则等应符合现行国家标准《房屋建筑制图统一标准》GB/T 50001的规定。

3) 符号：剖切符号、索引符号、图名编号、标高符号、引出线等其他符号应符合现行国家标准《房屋建筑室内装饰装修制图标准》JGJ/T 244的规定。

4) 比例：根据图形表达需要合理确定，要求图形表达清晰可见，符合《房屋建筑室内装饰装修制图标准》JGJ/T 244对比例的规定。

(2) 实施条件

表： 绘制建筑装饰工程施工图考核实施条件

项目	基本实施条件	备注
场地	准备1间计算机教室，每生一台计算机，计算机装好CAD2008软件(或更高版本)或相近建筑绘图软件	必备
资料	考卷、建筑装饰施工图样	按需配备
材料、工具、软件	记录用A4草稿纸每人2张、笔自带	按需配备
测评专家	每5名考生配备一名考评员。考评员要求具备至少5年以上建筑制图教学经验的教师担任	必备

(3) 考核时量

3小时，操作人数：1人。

(4) 评分细则

表：建筑装饰工程施工图识读与绘制考核评价标准及评分细则(对接1+X初级评分标准)

评分总表

职业素养与人文素质得分	作品得分	总分

职业素养与人文素质评分表

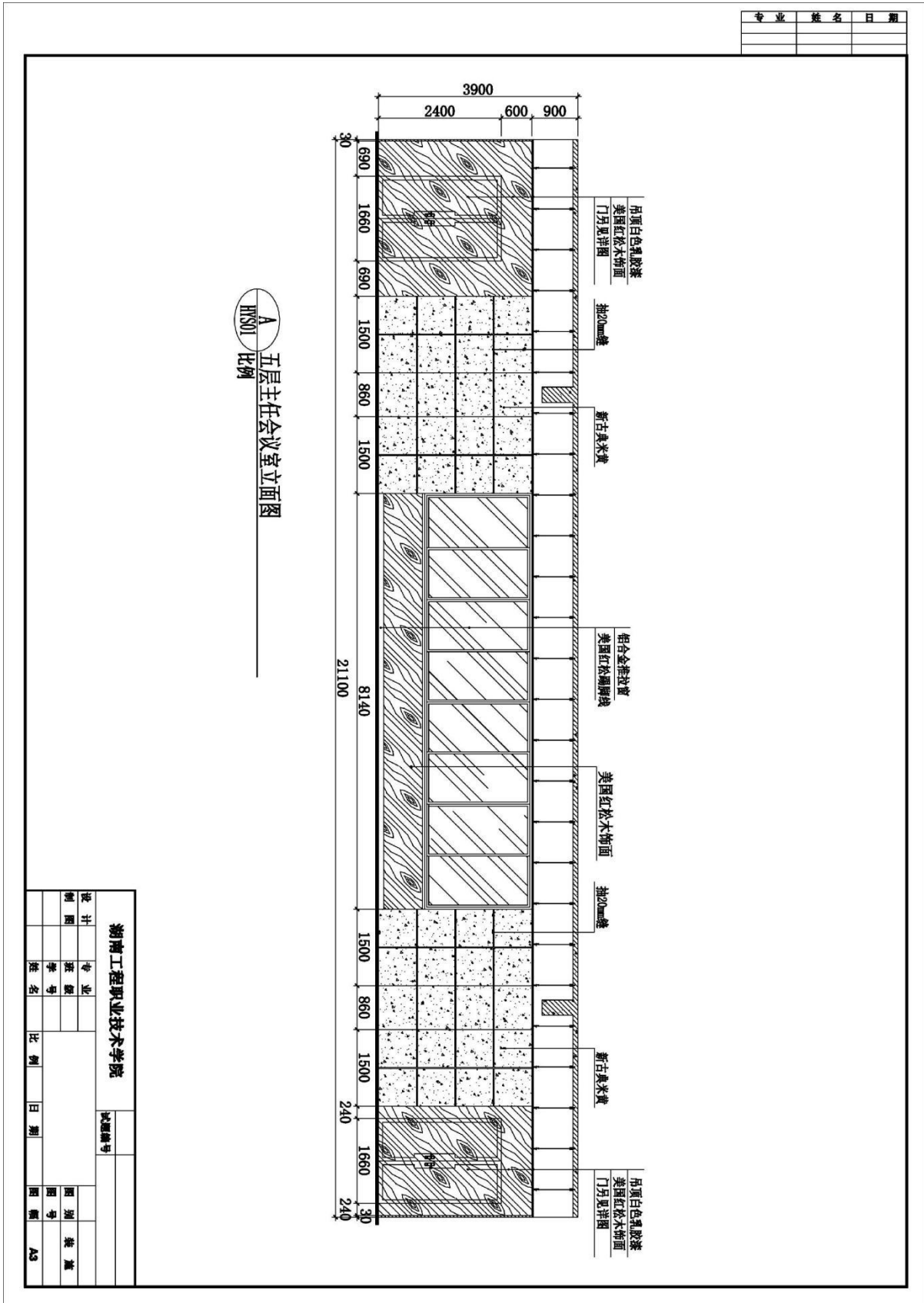
考核内容	评分标准（括号内为分项分值）	分值	得分	备注
职业素养 (10)	检查图纸、资料、考试工具及设施是否齐全，前期准备工作充分。	3		出现明显失误造成图纸、工具书和工具设施严重损坏等；严重违反考场纪律，造成恶劣影响的本大项记0分
	文字、图形、表格填写清晰、工整、规范。	7		
人文素质 (10)	遵守考场纪律，不出现声响，摇动桌椅等不文明行为。	4		
	爱护考试仪器、工具、设施，按规定正确操作。	3		
	清理工作台面、整理考试资料、设施。	3		
总 分				

作品评分表

序号	考核项目	评分标准	标准分	得分	备注
1	识图 (5)	正确解读提供的条件图，理解原始图的建筑结构和设计意图。	5		
2	Cad作图	正确设定图形界限，图形大小得当。	2		
	环境设置	根据制图标准和图纸内容设置比例	3		
	及图面整体效果 (30)	根据题目要求和制图标准绘制图框、选择图纸幅面	5		
		根据制图标准绘制标题栏、会签	5		标题栏、会

		栏			签栏等由题目提供样板
		根据制图标准和软件操作设置图层、颜色、字体大小、线型、图标。	5		
		图形绘制整体协调、图面整洁。	5		
		根据制图标准设置图样线型、线宽。	5		
3	制图要求及投影关系 (45)	根据题目要求和制图标准绘制轴线、墙体、门窗、家具、装饰构件设施轮廓线等，与之对应的文字、数值、符号、编号等选取、注写正确，层次清晰。	20		
		线性尺寸标注：尺寸线、尺寸界线、起止符号选取符合建筑制图标准。	10		
		标高尺寸标注：标高符号形状、位置、大小准确，数值正确，标注完整，应符合制图标准及题目要求。	5		
		非主要部位的文字、符号、引注、图例填充、表格等符合制图标准及题目要求。	10		
总 分					

(5) 附图



14. 试题编号：1-14：某装修项目施工图抄绘

(1) 任务描述

见附图，要求绘制图框(根据图形合理选择图幅和图框比例)、标题栏，尺寸不详处根据设计原理、常用构造做法，按大致比例绘出。在计算机上用CAD等建筑绘图软件绘制所给图样，绘制完成后以.dwg格式保存到考试文件夹。

绘图要求(未作特别说明的均参照国家制图标准)：

- 1) 图线：线型及线宽应符合现行国家标准《房屋建筑制图统一标准》GB / T 50001的规定。
- 2) 字体：字型、字高及排列规则等应符合现行国家标准《房屋建筑制图统一标准》GB / T 50001的规定。
- 3) 符号：剖切符号、索引符号、图名编号、标高符号、引出线等其他符号应符合现行国家标准《房屋建筑室内装饰装修制图标准》JGJ / T 244的规定。
- 4) 比例：根据图形表达需要合理确定，要求图形表达清晰可见，符合《房屋建筑室内装饰装修制图标准》JGJ / T 244对比例的规定。

(2) 实施条件

表： 绘制建筑装饰工程施工图考核实施条件

项目	基本实施条件	备注
场地	准备1间计算机教室，每生一台计算机，计算机装好CAD2008软件(或更高版本)或相近建筑绘图软件	必备
资料	考卷、建筑装饰施工图样	按需配备
材料、工具、软件	记录用A4草稿纸每人2张、笔自带	按需配备
测评专家	每5名考生配备一名考评员。考评员要求具备至少5年以上建筑制图教学经验的教师担任	必备

(3) 考核时量

3小时，操作人数：1人。

(4) 评分细则

表：建筑装饰工程施工图识读与绘制考核评价标准及评分细则(对接1+X初级评分标准)

评分总表

职业素养与人文素质得分	作品得分	总分

职业素养与人文素质评分表

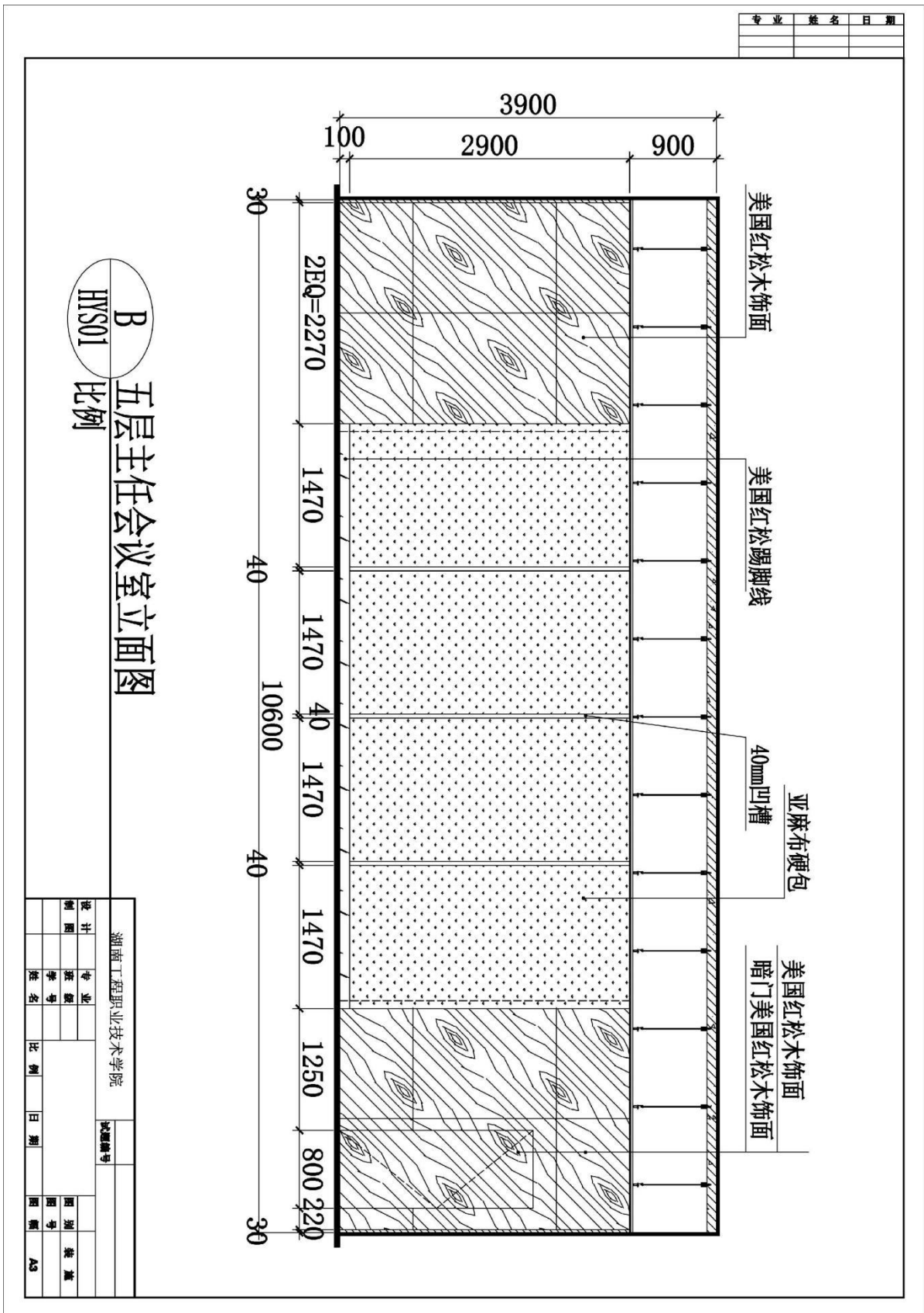
考核内容	评分标准（括号内为分项分值）	分值	得分	备注
职业素养 (10)	检查图纸、资料、考试工具及设施是否齐全，前期准备工作充分。	3		出现明显失误造成图纸、工具书和工具设施严重损坏等；严重违反考场纪律，造成恶劣影响的本大项记0分
	文字、图形、表格填写清晰、工整、规范。	7		
人文素质 (10)	遵守考场纪律，不出现声响，摇动桌椅等不文明行为。	4		
	爱护考试仪器、工具、设施，按规定正确操作。	3		
	清理工作台面、整理考试资料、设施。	3		
总 分				

作品评分表

序号	考核项目	评分标准	标准分	得分	备注
1	识图 (5)	正确解读提供的条件图，理解原始图的建筑结构和设计意图。	5		
2	Cad作图	正确设定图形界限，图形大小得当。	2		
	环境设置	根据制图标准和图纸内容设置比例	3		
	及图面整体效果 (30)	根据题目要求和制图标准绘制图框、选择图纸幅面	5		
		根据制图标准绘制标题栏、会签	5		标题栏、会

		栏			签栏等由题目提供样板
		根据制图标准和软件操作设置图层、颜色、字体大小、线型、图标。	5		
		图形绘制整体协调、图面整洁。	5		
		根据制图标准设置图样线型、线宽。	5		
3	制图要求及投影关系 (45)	根据题目要求和制图标准绘制轴线、墙体、门窗、家具、装饰构件设施轮廓线等，与之对应的文字、数值、符号、编号等选取、注写正确，层次清晰。	20		
		线性尺寸标注：尺寸线、尺寸界线、起止符号选取符合建筑制图标准。	10		
		标高尺寸标注：标高符号形状、位置、大小准确，数值正确，标注完整，应符合制图标准及题目要求。	5		
		非主要部位的文字、符号、引注、图例填充、表格等符合制图标准及题目要求。	10		
总 分					

(5) 附图



15. 试题编号：1-15：某装修项目施工图抄绘

(1) 任务描述

见附图，要求绘制图框(根据图形合理选择图幅和图框比例)、标题栏，尺寸不详处根据设计原理、常用构造做法，按大致比例绘出。在计算机上用CAD等建筑绘图软件绘制所给图样，绘制完成后以.dwg格式保存到考试文件夹。

绘图要求(未作特别说明的均参照国家制图标准)：

1) 图线：线型及线宽应符合现行国家标准《房屋建筑制图统一标准》GB/T 50001的规定。

2) 字体：字型、字高及排列规则等应符合现行国家标准《房屋建筑制图统一标准》GB/T 50001的规定。

3) 符号：剖切符号、索引符号、图名编号、标高符号、引出线等其他符号应符合现行国家标准《房屋建筑室内装饰装修制图标准》JGJ/T 244的规定。

4) 比例：根据图形表达需要合理确定，要求图形表达清晰可见，符合《房屋建筑室内装饰装修制图标准》JGJ/T 244对比例的规定。

(2) 实施条件

表： 绘制建筑装饰工程施工图考核实施条件

项目	基本实施条件	备注
场地	准备1间计算机教室，每生一台计算机，计算机装好CAD2008软件(或更高版本)或相近建筑绘图软件	必备
资料	考卷、建筑装饰施工图样	按需配备
材料、工具、软件	记录用A4草稿纸每人2张、笔自带	按需配备
测评专家	每5名考生配备一名考评员。考评员要求具备至少5年以上建筑制图教学经验的教师担任	必备

(3) 考核时量

3小时，操作人数：1人。

(4) 评分细则

表：建筑装饰工程施工图识读与绘制考核评价标准及评分细则(对接1+X初级评分标准)

评分总表

职业素养与人文素质得分	作品得分	总分

职业素养与人文素质评分表

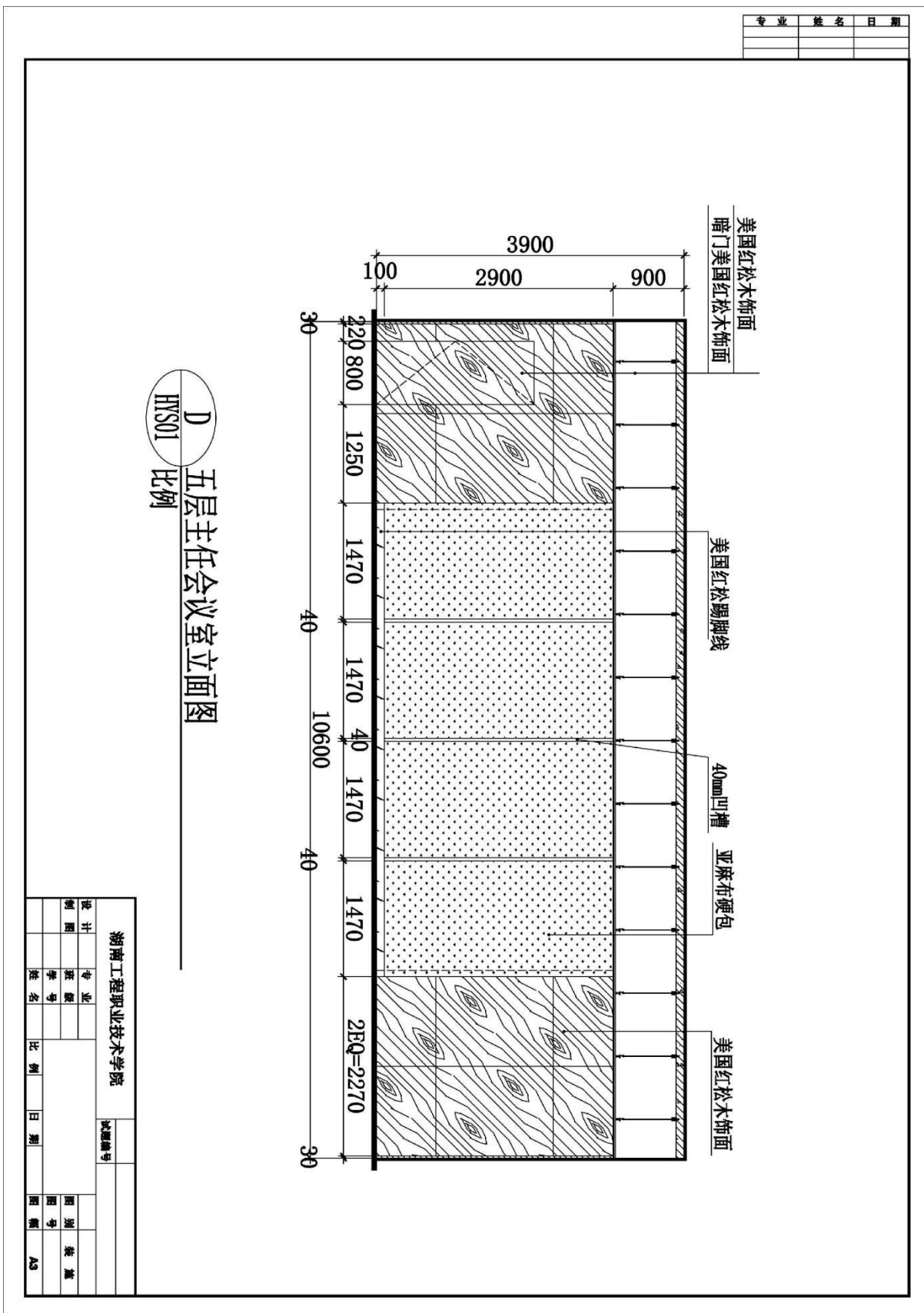
考核内容	评分标准（括号内为分项分值）	分值	得分	备注
职业素养 (10)	检查图纸、资料、考试工具及设施是否齐全，前期准备工作充分。	3		出现明显失误造成图纸、工具书和工具设施严重损坏等；严重违反考场纪律，造成恶劣影响的本大项记0分
	文字、图形、表格填写清晰、工整、规范。	7		
人文素质 (10)	遵守考场纪律，不出现声响，摇动桌椅等不文明行为。	4		
	爱护考试仪器、工具、设施，按规定正确操作。	3		
	清理工作台面、整理考试资料、设施。	3		
总 分				

作品评分表

序号	考核项目	评分标准	标准分	得分	备注
1	识图 (5)	正确解读提供的条件图，理解原始图的建筑结构和设计意图。	5		
2	Cad作图	正确设定图形界限，图形大小得当。	2		
	环境设置	根据制图标准和图纸内容设置比例	3		
	及图面整体效果 (30)	根据题目要求和制图标准绘制图框、选择图纸幅面	5		
		根据制图标准绘制标题栏、会签	5		标题栏、会

		栏			签栏等由题目提供样板
		根据制图标准和软件操作设置图层、颜色、字体大小、线型、图标。	5		
		图形绘制整体协调、图面整洁。	5		
		根据制图标准设置图样线型、线宽。	5		
3	制图要求及投影关系 (45)	根据题目要求和制图标准绘制轴线、墙体、门窗、家具、装饰构件设施轮廓线等，与之对应的文字、数值、符号、编号等选取、注写正确，层次清晰。	20		
		线性尺寸标注：尺寸线、尺寸界线、起止符号选取符合建筑制图标准。	10		
		标高尺寸标注：标高符号形状、位置、大小准确，数值正确，标注完整，应符合制图标准及题目要求。	5		
		非主要部位的文字、符号、引注、图例填充、表格等符合制图标准及题目要求。	10		
总 分					

(5) 附图



项目二：建筑装饰工程量房测绘

16. 试题编号：1-16： 学校某建筑机房平面图测绘

(1) 任务描述

给定某处要进行装饰装修建设的建筑空间，提供卷尺、纸笔等必要的测绘工具，对现场指定部位进行测量并绘制草图，根据测绘的草图及相关记录在计算机上用CAD或相近建筑绘图软件绘制指定图样的平面图，要求表达清晰正确，标注完整。绘制完成后以.dwg格式保存到考试文件夹。

绘图要求(未作特别说明的均参照国家制图标准)：

①测绘草图要求：空间形状绘制准确；必要的图线不缺失，图线清晰、整洁；测量基准选择合理，尺寸记录完整，尺寸标注便于绘正图时识别。

②正图要求：投影关系正确，CAD作图环境设置合理；轴线、墙体、门窗、家具、装饰构件设施轮廓线等形状、尺寸、位置准确、编号正确；尺寸标注、文字、其他符号、引注、图例填充、表格等样式、大小、比例合理；符合《房屋建筑制图统一标准》GB / T 50001、《房屋建筑室内装饰装修制图标准》JGJ / T 244制图规范。

(2) 实施条件

表：绘制建筑装饰工程施工图考核实施条件

项目	基本实施条件	备注
场地	1. 给定一处可实施装饰工程测绘的建筑空间。 2. 准备1间计算机教室，每生一台计算机，计算机装好CAD软件或相近建筑绘图软件。	必备
资料	考卷	按需配备
材料、工具、软件	记录、绘草图用A4、A3白纸各2张，图板一块，橡皮、笔等手工绘图工具自带，5米卷尺、钢角尺、粉笔、线坠等一套，可自带手持式电子测距仪。	配备一名辅助人员
测评专家	每5名考生配备一名考评员。考评员要求具备至少5年以上建筑制图教学经验的教师担任	必备

(3) 考核时量

3小时，操作人数：2人（含一名组考单位配备的辅助测量人员）。

(4) 评分细则

表：建筑装饰工程量房测绘考核评价标准及评分细则
评分总表

职业素养与人文素质得分	作品得分	总分

职业素养与人文素质评分表

考核内容	评分标准（括号内为分项分值）	标准分	得分	备注
职业素养 (10)	检查图纸、资料、考试工具及设施是否齐全；准备工作充分。	3		出现明显失误造成图纸、工具书和工具设施严重损坏等；严重违反考场纪律，造成恶劣影响的本大项记0分
	文字、图形、表格填写清晰、工整、规范。	7		
人文素质 (10)	遵守考场纪律，在考试场地范围测量、不乱扔垃圾等	4		
	爱护考试仪器、工具、设施，按规定正确操作。	3		
	任务完成后，清理工作现场，考试资料、工具、设施摆放整齐。	3		
总分				

作品评分表

序号	考核项目	评分标准	标准分	得分	备注
1	测绘草图 (20)	空间形状绘制正确。	5		
		图线，图线清晰、整洁。	5		
		测量基准选择合理，尺寸记录完整，尺寸标注便于绘正图时识别、校正。	10		
2	Cad作图环境设置及图面整体效果 (20)	图形界限设置合理有效容纳该文件中所有图形；图框、比例设置、图幅、标题栏、会签栏位置格式等符合题目要求或制图标准要求。	5		
		图层、颜色设置、文字字体大小、图线比例符合题目要求和制图标准要求。	5		
		图形绘制整体协调、图面整洁。	5		
		图样线型、线宽符合题目和制图标准要求。	5		
3	制图要求及投影关系 (40) 注：主	轴线、墙体、门窗、家具、装饰构件设施轮廓线等形状正确完整；与之对应的文字、数值、符号、编号等选取、注写正确，层次清晰，符合制图标准及题目要求。	10		
		线性尺寸标注：尺寸线、尺寸界线、起	10		

要投影 关系错 误此考 核项目 计0分	止符号选取符合建筑制图标准，数值准确，标注完整，符合题目要求。			
	标高尺寸标注：标高符号形状、位置、大小准确，数值正确，标注完整，符合制图标准及题目要求。	10		
	非主要部位的文字、符号、引注、图例填充、表格等符合制图标准及题目要求。	10		
总 分				

17. 试题编号：1-17：学校某建筑会议室平面图测绘

(1) 任务描述

给定某处要进行装饰装修建设的建筑空间，提供卷尺、纸笔等必要的测绘工具，对现场指定部位进行测量并绘制草图，根据测绘的草图及相关记录在计算机上用CAD或相近建筑绘图软件绘制指定图样的平面图，要求表达清晰正确，标注完整。绘制完成后以.dwg格式保存到考试文件夹。

绘图要求(未作特别说明的均参照国家制图标准)：

①测绘草图要求：空间形状绘制准确；必要的图线不缺失，图线清晰、整洁；测量基准选择合理，尺寸记录完整，尺寸标注便于绘正图时识别。

②正图要求：投影关系正确，CAD作图环境设置合理；轴线、墙体、门窗、家具、装饰构件设施轮廓线等形状、尺寸、位置准确、编号正确；尺寸标注、文字、其他符号、引注、图例填充、表格等样式、大小、比例合理；符合《房屋建筑制图统一标准》GB / T 50001、《房屋建筑室内装饰装修制图标准》JGJ / T 244制图规范。

(2) 实施条件

表：绘制建筑装饰工程施工图考核实施条件

项目	基本实施条件	备注
场地	1. 给定一处可实施装饰工程测绘的建筑空间。 2. 准备1间计算机教室，每生一台计算机，计算机装好CAD软件或相近建筑绘图软件。	必备
资料	考卷	按需配备
材料、工具、软件	记录、绘草图用A4、A3白纸各2张，图板一块，橡皮、笔等手工绘图工具自带，5米卷尺、钢角尺、粉笔、线坠等一套，可自带手持式电子测距仪。	配备一名辅助人员
测评专家	每5名考生配备一名考评员。考评员要求具备至少5年以上建筑制图教学经验的教师担任	必备

(3) 考核时量

3小时，操作人数：2人（含一名组考单位配备的辅助测量人员）。

(4) 评分细则

表：建筑装饰工程量房测绘考核评价标准及评分细则
评分总表

职业素养与人文素质得分	作品得分	总分

职业素养与人文素质评分表

考核内容	评分标准（括号内为分项分值）	标准分	得分	备注
职业素养 (10)	检查图纸、资料、考试工具及设施是否齐全；准备工作充分。	3		出现明显失误造成图纸、工具书和工具设施严重损坏等；严重违反考场纪律，造成恶劣影响的本大项记0分
	文字、图形、表格填写清晰、工整、规范。	7		
人文素质 (10)	遵守考场纪律，在考试场地范围测量、不乱扔垃圾等	4		
	爱护考试仪器、工具、设施，按规定正确操作。	3		
	任务完成后，清理工作现场，考试资料、工具、设施摆放整齐。	3		
总 分				

作品评分表

序号	考核项目	评分标准	标准分	得分	备注
1	测绘草 图 (20)	空间形状绘制正确。	5		
		图线，图线清晰、整洁。	5		
		测量基准选择合理，尺寸记录完整，尺寸标注便于绘正图时识别、校正。	10		
2	Cad作图 环境设置及图面整体效果 (20)	图形界限设置合理有效容纳该文件中所有图形；图框、比例设置、图幅、标题栏、会签栏位置格式等符合题目要求或制图标准要求。	5		
		图层、颜色设置、文字字体大小、图线比例符合题目要求和制图标准要求。	5		
		图形绘制整体协调、图面整洁。	5		
		图样线型、线宽符合题目和制图标准要求。	5		
3	制图要求及投影关系 (40) 注：主	轴线、墙体、门窗、家具、装饰构件设施轮廓线等形状正确完整；与之对应的文字、数值、符号、编号等选取、注写正确，层次清晰，符合制图标准及题目要求。	10		
		线性尺寸标注：尺寸线、尺寸界线、起	10		

要投影 关系错 误此考 核项目 计0分	止符号选取符合建筑制图标准，数值准确，标注完整，符合题目要求。			
	标高尺寸标注：标高符号形状、位置、大小准确，数值正确，标注完整，符合制图标准及题目要求。	10		
	非主要部位的文字、符号、引注、图例填充、表格等符合制图标准及题目要求。	10		
总 分				

18. 试题编号：1-18：学校某学生心理成长辅导室平面图测绘

(1) 任务描述

给定某处要进行装饰装修建设的建筑空间，提供卷尺、纸笔等必要的测绘工具，对现场指定部位进行测量并绘制草图，根据测绘的草图及相关记录在计算机上用CAD或相近建筑绘图软件绘制指定图样的平面图，要求表达清晰正确，标注完整。绘制完成后以.dwg格式保存到考试文件夹。

绘图要求(未作特别说明的均参照国家制图标准)：

①测绘草图要求：空间形状绘制准确；必要的图线不缺失，图线清晰、整洁；测量基准选择合理，尺寸记录完整，尺寸标注便于绘正图时识别。

②正图要求：投影关系正确，CAD作图环境设置合理；轴线、墙体、门窗、家具、装饰构件设施轮廓线等形状、尺寸、位置准确、编号正确；尺寸标注、文字、其他符号、引注、图例填充、表格等样式、大小、比例合理；符合《房屋建筑制图统一标准》GB / T 50001、《房屋建筑室内装饰装修制图标准》JGJ / T 244制图规范。

(2) 实施条件

表：绘制建筑装饰工程施工图考核实施条件

项目	基本实施条件	备注
场地	1. 给定一处可实施装饰工程测绘的建筑空间。 2. 准备1间计算机教室，每生一台计算机，计算机装好CAD软件或相近建筑绘图软件。	必备
资料	考卷	按需配备
材料、工具、软件	记录、绘草图用A4、A3白纸各2张，图板一块，橡皮、笔等手工绘图工具自带，5米卷尺、钢角尺、粉笔、线坠等一套，可自带手持式电子测距仪。	配备一名辅助人员
测评专家	每5名考生配备一名考评员。考评员要求具备至少5年以上建筑制图教学经验的教师担任	必备

(3) 考核时量

3小时，操作人数：2人（含一名组考单位配备的辅助测量人员）。

(4) 评分细则

表：建筑装饰工程量房测绘考核评价标准及评分细则
评分总表

职业素养与人文素质得分	作品得分	总分

职业素养与人文素质评分表

考核内容	评分标准（括号内为分项分值）	标准分	得分	备注
职业素养 (10)	检查图纸、资料、考试工具及设施是否齐全；准备工作充分。	3		出现明显失误造成图纸、工具书和工具设施严重损坏等；严重违反考场纪律，造成恶劣影响的本大项记0分
	文字、图形、表格填写清晰、工整、规范。	7		
人文素质 (10)	遵守考场纪律，在考试场地范围测量、不乱扔垃圾等	4		
	爱护考试仪器、工具、设施，按规定正确操作。	3		
	任务完成后，清理工作现场，考试资料、工具、设施摆放整齐。	3		
总分				

作品评分表

序号	考核项目	评分标准	标准分	得分	备注
1	测绘草图 (20)	空间形状绘制正确。	5		
		图线，图线清晰、整洁。	5		
		测量基准选择合理，尺寸记录完整，尺寸标注便于绘正图时识别、校正。	10		
2	Cad作图环境设置及图面整体效果 (20)	图形界限设置合理有效容纳该文件中所有图形；图框、比例设置、图幅、标题栏、会签栏位置格式等符合题目要求或制图标准要求。	5		
		图层、颜色设置、文字字体大小、图线比例符合题目要求和制图标准要求。	5		
		图形绘制整体协调、图面整洁。	5		
		图样线型、线宽符合题目和制图标准要求。	5		
3	制图要求及投影关系 (40)	轴线、墙体、门窗、家具、装饰构件设施轮廓线等形状正确完整；与之对应的文字、数值、符号、编号等选取、注写正确，层次清晰，符合制图标准及题目要求。	10		

注：主要投影关系错误此考核项目计0分	线性尺寸标注：尺寸线、尺寸界线、起止符号选取符合建筑制图标准，数值准确，标注完整，符合题目要求。	10		
	标高尺寸标注：标高符号形状、位置、大小准确，数值正确，标注完整，符合制图标准及题目要求。	10		
	非主要部位的文字、符号、引注、图例填充、表格等符合制图标准及题目要求。	10		
总 分				

19. 试题编号：1-19：某办公室装饰装修测绘

(1) 任务描述

给定某处要进行装饰装修建设的建筑空间，提供卷尺、纸笔等必要的测绘工具，对现场指定部位进行测量并绘制草图，根据测绘的草图及相关记录在计算机上用CAD或相近建筑绘图软件绘制指定图样的平面图，要求表达清晰正确，标注完整。绘制完成后以.dwg格式保存到考试文件夹。

绘图要求(未作特别说明的均参照国家制图标准)：

①测绘草图要求：空间形状绘制准确；必要的图线不缺失，图线清晰、整洁；测量基准选择合理，尺寸记录完整，尺寸标注便于绘正图时识别。

②正图要求：投影关系正确，CAD作图环境设置合理；轴线、墙体、门窗、家具、装饰构件设施轮廓线等形状、尺寸、位置准确、编号正确；尺寸标注、文字、其他符号、引注、图例填充、表格等样式、大小、比例合理；符合《房屋建筑制图统一标准》GB / T 50001、《房屋建筑室内装饰装修制图标准》JGJ / T 244制图规范。

(2) 实施条件

表：绘制建筑装饰工程施工图考核实施条件

项目	基本实施条件	备注
场地	1. 给定一处可实施装饰工程测绘的建筑空间。 2. 准备1间计算机教室，每生一台计算机，计算机装好CAD软件或相近建筑绘图软件。	必备
资料	考卷	按需配备
材料、工具、软件	记录、绘草图用A4、A3白纸各2张，图板一块，橡皮、笔等手工绘图工具自带，5米卷尺、钢角尺、粉笔、线坠等一套，可自带手持式电子测距仪。	配备一名辅助人员
测评专家	每5名考生配备一名考评员。考评员要求具备至少5年以上建筑制图教学经验的教师担任	必备

(3) 考核时量

3小时，操作人数：2人（含一名组考单位配备的辅助测量人员）。

(4) 评分细则

表：建筑装饰工程量房测绘考核评价标准及评分细则
评分总表

职业素养与人文素质得分	作品得分	总分

职业素养与人文素质评分表

考核内容	评分标准（括号内为分项分值）	标准分	得分	备注
职业素养 (10)	检查图纸、资料、考试工具及设施是否齐全；准备工作充分。	3		出现明显失误造成图纸、工具书和工具设施严重损坏等；严重违反考场纪律，造成恶劣影响的本大项记0分
	文字、图形、表格填写清晰、工整、规范。	7		
人文素质 (10)	遵守考场纪律，在考试场地范围测量、不乱扔垃圾等	4		
	爱护考试仪器、工具、设施，按规定正确操作。	3		
	任务完成后，清理工作现场，考试资料、工具、设施摆放整齐。	3		
总分				

作品评分表

序号	考核项目	评分标准	标准分	得分	备注
1	测绘草图 (20)	空间形状绘制正确。	5		
		图线，图线清晰、整洁。	5		
		测量基准选择合理，尺寸记录完整，尺寸标注便于绘正图时识别、校正。	10		
2	Cad作图环境设置及图面整体效果 (20)	图形界限设置合理有效容纳该文件中所有图形；图框、比例设置、图幅、标题栏、会签栏位置格式等符合题目要求或制图标准要求。	5		
		图层、颜色设置、文字字体大小、图线比例符合题目要求和制图标准要求。	5		
		图形绘制整体协调、图面整洁。	5		
		图样线型、线宽符合题目和制图标准要求。	5		
3	制图要求及投影关系 (40)	轴线、墙体、门窗、家具、装饰构件设施轮廓线等形状正确完整；与之对应的文字、数值、符号、编号等选取、注写正确，层次清晰，符合制图标准及题目要求。	10		

注：主要投影关系错误此考核项目计0分	线性尺寸标注：尺寸线、尺寸界线、起止符号选取符合建筑制图标准，数值准确，标注完整，符合题目要求。	10		
	标高尺寸标注：标高符号形状、位置、大小准确，数值正确，标注完整，符合制图标准及题目要求。	10		
	非主要部位的文字、符号、引注、图例填充、表格等符合制图标准及题目要求。	10		
总 分				

20. 试题编号：1-20：某教室室内空间测绘

(1) 任务描述

给定某处要进行装饰装修建设的建筑空间，提供卷尺、纸笔等必要的测绘工具，对现场指定部位进行测量并绘制草图，根据测绘的草图及相关记录在计算机上用CAD或相近建筑绘图软件绘制指定图样的平面图，要求表达清晰正确，标注完整。绘制完成后以.dwg格式保存到考试文件夹。

绘图要求(未作特别说明的均参照国家制图标准)：

①测绘草图要求：空间形状绘制准确；必要的图线不缺失，图线清晰、整洁；测量基准选择合理，尺寸记录完整，尺寸标注便于绘正图时识别。

②正图要求：投影关系正确，CAD作图环境设置合理；轴线、墙体、门窗、家具、装饰构件设施轮廓线等形状、尺寸、位置准确、编号正确；尺寸标注、文字、其他符号、引注、图例填充、表格等样式、大小、比例合理；符合《房屋建筑制图统一标准》GB / T 50001、《房屋建筑室内装饰装修制图标准》JGJ / T 244制图规范。

(2) 实施条件

表：绘制建筑装饰工程施工图考核实施条件

项目	基本实施条件	备注
场地	1. 给定一处可实施装饰工程测绘的建筑空间。 2. 准备1间计算机教室，每生一台计算机，计算机装好CAD软件或相近建筑绘图软件。	必备
资料	考卷	按需配备
材料、工具、软件	记录、绘草图用A4、A3白纸各2张，图板一块，橡皮、笔等手工绘图工具自带，5米卷尺、钢角尺、粉笔、线坠等一套，可自带手持式电子测距仪。	配备一名辅助人员
测评专家	每5名考生配备一名考评员。考评员要求具备至少5年以上建筑制图教学经验的教师担任	必备

(3) 考核时量

3小时，操作人数：2人（含一名组考单位配备的辅助测量人员）。

(4) 评分细则

表：建筑装饰工程量房测绘考核评价标准及评分细则
评分总表

职业素养与人文素质得分	作品得分	总分

职业素养与人文素质评分表

考核内容	评分标准（括号内为分项分值）	标准分	得分	备注
职业素养 (10)	检查图纸、资料、考试工具及设施是否齐全；准备工作充分。	3		出现明显失误造成图纸、工具书和工具设施严重损坏等；严重违反考场纪律，造成恶劣影响的本大项记0分
	文字、图形、表格填写清晰、工整、规范。	7		
人文素质 (10)	遵守考场纪律，在考试场地范围测量、不乱扔垃圾等	4		
	爱护考试仪器、工具、设施，按规定正确操作。	3		
	任务完成后，清理工作现场，考试资料、工具、设施摆放整齐。	3		
总分				

作品评分表

序号	考核项目	评分标准	标准分	得分	备注
1	测绘草图 (20)	空间形状绘制正确。	5		
		图线，图线清晰、整洁。	5		
		测量基准选择合理，尺寸记录完整，尺寸标注便于绘正图时识别、校正。	10		
2	Cad作图环境设置及图面整体效果 (20)	图形界限设置合理有效容纳该文件中所有图形；图框、比例设置、图幅、标题栏、会签栏位置格式等符合题目要求或制图标准要求。	5		
		图层、颜色设置、文字字体大小、图线比例符合题目要求和制图标准要求。	5		
		图形绘制整体协调、图面整洁。	5		
		图样线型、线宽符合题目和制图标准要求。	5		
3	制图要求及投影关系 (40)	轴线、墙体、门窗、家具、装饰构件设施轮廓线等形状正确完整；与之对应的文字、数值、符号、编号等选取、注写正确，层次清晰，符合制图标准及题目要求。	10		

注：主要投影关系错误此考核项目计0分	线性尺寸标注：尺寸线、尺寸界线、起止符号选取符合建筑制图标准，数值准确，标注完整，符合题目要求。	10		
	标高尺寸标注：标高符号形状、位置、大小准确，数值正确，标注完整，符合制图标准及题目要求。	10		
	非主要部位的文字、符号、引注、图例填充、表格等符合制图标准及题目要求。	10		
总 分				

二、岗位核心技能模块

项目一：建筑装饰工程施工工艺与质量检验

1. 试题编号：2-1：饰面砖粘贴工程质量检测

(1) 任务描述

考生在指定工位上运用必要的装饰工程质量检测工具对已完工饰面砖粘贴工程进行质量检验，并以施工单位质检员身份合理填写“饰面砖粘贴工程检验批质量验收记录表”（见（5）附图表）中相关验收检查记录、施工单位检查结果、以及必要的其他栏目内容。经查，其前序工作全部符合要求，且资料齐全，本考题不再提供。

(2) 实施条件

表：饰面砖粘贴工程质量检测考核实施条件

项目	基本实施条件	备注
场地	饰面砖粘贴工程检验工位各5个,采光照良好	必备
资料	《建筑装饰装修工程质量验收标准》GB50210-2018每名考生1本、“饰面砖粘贴工程检验批质量验收记录表”每名考生1套	按需配备
材料、工具	材料：记录用A4草稿纸每人2张 工具：5米钢卷尺、钢尺、靠尺、塞尺、垂直检测尺、小锤、6米拉线等检测工具和仪器	按需配备
辅助人员	每个工位配1-2个辅助人员	按需配备
测评专家	考评员要求具备至少5年以上从事建筑施工一线工作经验的技术人员或5年以上建筑装饰工程技术专业教学经验的专业课教师担任	必备

(3) 考核时量

3小时，操作人数：1人。

(4) 评分细则

表：建筑装饰工程质量检验考核评价标准及评分细则
评分总表

职业素养与人文素质得分	作品得分	总分

职业素养与人文素质评分表

考核内容	评分标准	标准分	得分	备注
职业素养	准备工作充分，检测前清查给定的图纸、资料、记录工具是否齐全，检测工具、安全措施	3		

(10)	等是否准备到位		
	文字、图表填写清晰、工整、规范	7	
人文素质 (10)	遵守考场纪律，在考试场地范围测量、不乱扔垃圾等	4	
	爱护考试仪器、工具、设施，按安全操作要求作业	3	
	任务完成后清理工作现场；考试资料、工具、设施摆放整齐。	3	
总 分			

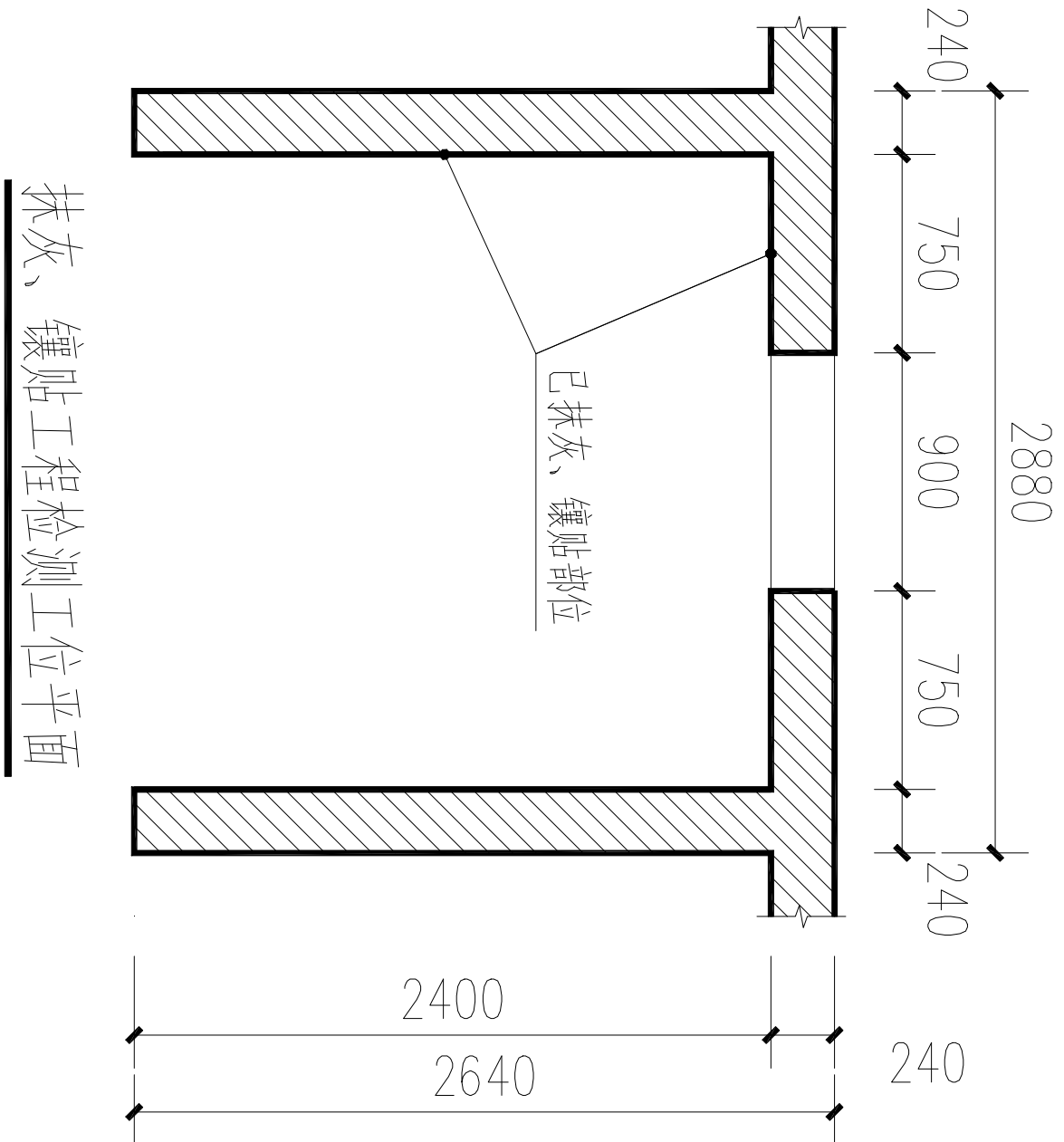
作品评分表作品评分表

序号	考核项目	评分标准	标准分	得分	备注
1	主控项目检测 (40)	检验检测流程准确、动作规范。	10		
		正确使用建筑装饰工程质量检测工具检测该处装饰工程主控项目。	10		
		项目检测部位、细节准确。	10		
		检测结果与实际质量吻合	10		
	一般项目检测 (30)	检验检测流程准确、动作规范。	6		
		正确使用建筑装饰工程质量检测工具检测该处装饰工程一般项目。	8		
		各项目检测部位、细节准确	8		
		检测结果与实际质量吻合	8		
2	填写隐蔽工程验收记录表、工程检验批质量验收记录表等相关工程质量验收表格 (10)	表格内容填写完整、清晰、逻辑合理、无遗漏缺失（如表头、结果评定、签字等）。	10		
总 分					

注：考试时提供《建筑装饰装修工程质量验收标准》(GB50210-2018)及相关隐蔽工程验收记录表、工程检验批质量验收记录表等相关工程质量验收表格，学生根据检测情况规范填写。

(5) 附图 (表)

已镶贴面砖的墙面:



2. 试题编号：2-2：砖面层楼地面工程质量检测

(1) 任务描述

考生在指定工位上运用必要的装饰工程质量检测工具对已完工板块面层楼地面工程进行质量检验，并以施工单位质检员身份合理填写“砖面层楼地面工程检验批质量验收记录表”（见（5）附图表）中相关验收检查记录、施工单位检查结果、以及必要的其他栏目内容。经查，其前序工作全部符合要求，且资料齐全，本考题不再提供。

(2) 实施条件

表：砖面层楼地面工程质量检验考核实施条件

项目	基本实施条件	备注
场地	砖面层楼地面工程检验工位各5个,采光照良好	必备
资料	《建筑地面工程施工质量验收规范》GB50209-2010每名考生1本、“砖面层楼地面工程检验批质量验收记录表”每名考生1套	按需配备
材料、工具	材料：记录用A4草稿纸每人2张 工具：5米钢卷尺、钢尺、靠尺、塞尺、6米拉线等检测工具和仪器 材料：记录用A4草稿纸每人2张	按需配备
辅助人员	每个工位配1-2个辅助人员	按需配备
测评专家	考评员要求具备至少5年以上从事建筑施工一线工作经验的技术人员或5年以上建筑装饰工程技术专业教学经验的专业课教师担任	必备

(3) 考核时量

3小时，操作人数：1人。

(4) 评分细则

表：建筑装饰工程质量检验考核评价标准及评分细则
评分总表

职业素养与人文素质得分	作品得分	总分

职业素养与人文素质评分表


考核内容	评分标准	标准分	得分	备注
职业素养 (10)	准备工作充分，检测前清查给定的图纸、资料、记录工具是否齐全，检测工具、安全措施等是否准备到位	3		
	文字、图表填写清晰、工整、规范	7		

人文素质 (10)	遵守考场纪律，在考试场地范围测量、不乱扔垃圾等	4	
	爱护考试仪器、工具、设施，按安全操作要求作业	3	
	任务完成后清理工作现场；考试资料、工具、设施摆放整齐。	3	
总 分			

作品评分表作品评分表

序号	考核项目	评分标准	标准分	得分	备注
1	主控项目检测 (40)	检验检测流程准确、动作规范。	10		
		正确使用建筑装饰工程质量检测工具检测该处装饰工程主控项目。	10		
		项目检测部位、细节准确。	10		
		检测结果与实际质量吻合	10		
	一般项目检测 (30)	检验检测流程准确、动作规范。	6		
		正确使用建筑装饰工程质量检测工具检测该处装饰工程一般项目。	8		
		各项目检测部位、细节准确	8		
		检测结果与实际质量吻合	8		
2	填写隐蔽工程验收记录表、工程检验批质量验收记录表等相关工程质量验收表格 (10)	表格内容填写完整、清晰、逻辑合理、无遗漏缺失（如表头、结果评定、签字等）。	10		
总 分					

注：考试时提供《建筑装饰装修工程质量验收标准》(GB50210-2018)及相关隐蔽工程验收记录表、工程检验批质量验收记录表等相关工程质量验收表格，学生根据检测情况规范填写。



(5) 附图 (表)

砖面层工程检验批质量验收记录表

单位 (子单位) 工程名称																			
分部 (子分部) 工程名称												验收部位							
施工单位												项目经理							
分包单位												分包项目经理							
施工执行标准名称及编号																			
施工质量验收规范的规定			规范条款			施工单位检查评定记录						监理 (建设) 单位验收记录							
主控项目	1	块材质量																	
	2	面层与下一层结合																	
一般项目	1	面层表面质量																	
	2	邻接处镶边用料																	
	3	踢脚线质量																	
	4	楼梯踏步质量																	
	5	面层表面坡度																	
	6	允许偏差	表面平整度	缸砖		4.0mm													
				水泥花砖		3.0mm													
				陶瓷锦砖、陶瓷地砖		2.0mm													
		接缝高低差	陶瓷棉砖、陶瓷地砖、水泥花砖		0.5mm														
			缸砖		1.5mm														
水泥花砖		0.5mm																	
踢脚线上口平直		陶瓷棉砖、陶瓷地砖、水泥花砖		3.0mm															
		缸砖		4.0mm															
板块间隙宽度		2.0mm																	
施工单位检查评定结果			专业工长 (施工人员)									施工班组长							
			项目专业质量检查员:										年 月 日						
监理 (建设) 单位验收结论			专业监理工程师:									年 月 日							
			(建设单位项目专业技术负责人)									年 月 日							

3. 试题编号：2-3：一般抹灰工程质量检测

(1) 任务描述

在指定工位上对已完工一般抹灰工程进行质量检验，考生在“一般抹灰工程检验批质量验收记录表”（见（5）附图表）中自行列出主控项目、一般项目，合理填写表中其他信息。经查，其前序工作全部符合要求，且资料齐全，本考题不再提供。

考生在指定工位上运用必要的装饰工程质量检测工具对已完工一般抹灰工程进行质量检验，并以施工单位质检员身份合理填写“一般抹灰工程检验批质量验收记录表”中相关验收检查记录、施工单位检查结果、以及必要的其他栏目内容。经查，其前序工作全部符合要求，且资料齐全，本考题不再提供。

(2) 实施条件

表：一般抹灰工程质量检验考核实施条件

项目	基本实施条件	备注
场地	一般抹灰工程检验工位各 5 个, 采光照良好	必备
资料	《建筑装饰装修工程质量验收标准》GB50210-2018 每名考生 1 本、“一般抹灰工程检验批质量验收记录表”每名考生 1 套	按需配备
材料、工具	材料：记录用 A4 草稿纸每人 2 张 工具：5 米钢卷尺、钢尺、靠尺、塞尺、垂直检测尺、线坠、6 米拉线等检测工具和仪器 材料：记录用 A4 草稿纸每人 2 张	按需配备
辅助人员	每个工位配 1-2 个辅助人员	按需配备
测评专家	考评员要求具备至少 5 年以上从事建筑施工一线工作经验的技术人员或 5 年以上建筑装饰工程技术专业教学经验的专业课教师担任	必备

(3) 考核时量

3 小时，操作人数：1 人。

(4) 评分细则

表：建筑装饰工程质量检验考核评价标准及评分细则
评分总表

职业素养与人文素质得分	作品得分	总分		
职业素养与人文素质评分表				
考核内容	评分标准	标准分	得分	备注
职业素养	准备工作充分，检测前清查给定的图纸、资料、记录工具是否齐全，检测工具、安全措施等是否准备到位	3		

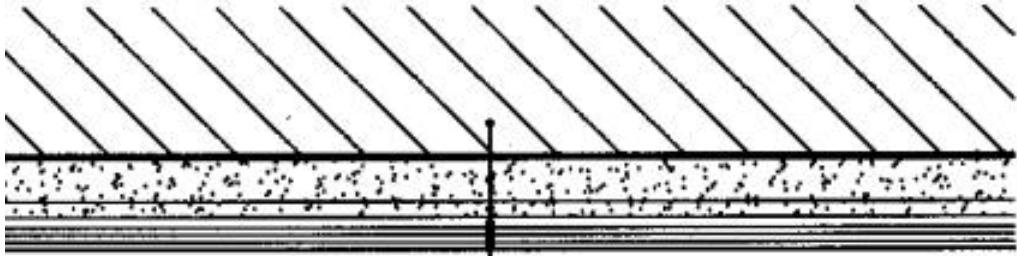
(10)	文字、图表填写清晰、工整、规范	7	
人文素质 (10)	遵守考场纪律，在考试场地范围测量、不乱扔垃圾等	4	
	爱护考试仪器、工具、设施，按安全操作要求作业	3	
	任务完成后清理工作现场；考试资料、工具、设施摆放整齐。	3	
总 分			

作品评分表作品评分表

序号	考核项目	评分标准	标准分	得分	备注
1	主控项目 检测 (40)	检验检测流程准确、动作规范。	10		
		正确使用建筑装饰工程质量检测工具检测该处装饰工程主控项目。	10		
		项目检测部位、细节准确。	10		
		检测结果与实际质量吻合	10		
	一般项目 检测 (30)	检验检测流程准确、动作规范。	6		
		正确使用建筑装饰工程质量检测工具检测该处装饰工程一般项目。	8		
		各项目检测部位、细节准确	8		
		检测结果与实际质量吻合	8		
2	填写隐蔽工程验收记录表、工程检验批质量验收记录表等相关工程质量验收表格 (10)	表格内容填写完整、清晰、逻辑合理、无遗漏缺失（如表头、结果评定、签字等）。	10		
总 分					

注：考试时提供《建筑装饰装修工程质量验收标准》(GB50210-2018)及相关隐蔽工程验收记录表、工程检验批质量验收记录表等相关工程质量验收表格，学生根据检测情况规范填写。

(5) 附图 (表)



单光乳胶漆一道
多彩合成树脂乳液内墙涂料一道
封闭底涂料一道
刮腻子三遍
5厚1:0.3:2.5 水泥石灰膏砂浆找平层
13厚1:0.3:3 水泥石灰膏砂浆打底扫毛
砖墙基层

一般抹灰工程检验批质量验收记录表

单位（子单位）工程名称					
分部（子分部）工程名称				验收部位	
施工单位					项目经理
分包单位					分包项目经理 理
施工执行标准名称及编号					
施工质量验收规范的规定		规范条款	施工单位检查评定记录		监理(建设) 单位验收记 录
主控 项目	1	基层表面			
	2	材料品种和性能			
	3	操作要求			
	4	层粘结及面层质量			
一 般 项 目	1	表面质量			
	2	细部质量			
	3	层与层间材料要求层总厚度			
	4	分格缝			
	5	滴水线（槽）			
	6	允许偏差			
施工单位检查评定结果		专业工长（施工员）		施工班组长	
		项目专业质量检查员：_____ 年 月 日			
监理（建设）单位验收结 论		专业监理工程师： （建设单位项目专业技术负责人）：_____ 年 月 日			

2、建筑装饰空间方案设计

项目二：建筑装饰空间方案设计

试题编号：2-4：某家居建筑装饰空间方案设计

(1) 任务描述

某装饰公司承接了一个家居空间室内设计项目，户型特征、面积见附图，砖混结构。户主为未婚男青年，职业为考古学家，博物馆研究者，爱好历史。请根据所提供的附图和相关信息，完成指定区域平面布局方案图与指定立面设计图各一张。

1) 技能要求：

①设计识图能力：能够通过所提供的附图，理解并运用其中相关信息与数据，能够对原始建筑结构有相应的认知、理解。

②装饰设计空间布局能力：能合理布局装饰室内空间的功能，做到各空间功能分区恰当、流线合理、家具设施等布置符合人体工程学等设计原理。

③平面图表现能力：能够将设计构思绘制成平面图；正确地使用电脑软件或手绘工具。造型比例正确，色彩搭配合理，材料质感表达清楚，主题突出。

④装饰材料与施工工艺的运用能力：能够合理选用装修材料，采用合理工艺，在方案图上注明所使用的主要材料和工艺说明。

2) 素养要求：保护好图纸，爱护现场环境与设施，避免图纸的丢失。图形表达、标注美观、精致、准确、清晰，并体现良好的审美意识、环保意识，和精益求精的态度。语言或文字组织表达逻辑清晰、重点突出。并在完成任务后及时整理现场，工具设施归位至指定位置，避免出现工作现场凌乱现象。

3) 操作要求：平面布局方案图自选合适比例绘制，表现方式不限，需表达出主要部位的材质、功能，必要的尺寸和引注。

(2) 实施条件

表：绘制建筑装饰工程施工图考核实施条件

项目	基本实施条件	备注
场地	绘图教室，每生一张绘图桌、电脑一台。。	必备
资料	考卷、建筑平面图、A3 绘图纸等。	按需配备
材料、工具、软件	记录用 A4 草稿纸每人 2 张、计算机装好 CAD2008 软件、photoshop、酷家乐等绘图软件、其他绘图工具自带	按需配备
测评专家	每间绘图教室配备一名考评员。考评员要求具备至少 5 年以上室内装饰设计教学经验的教师担任	必备

(3) 考核时量

3小时，操作人数：1人。

(4) 评分细则

表：建筑装饰空间数字化方案设计考核评价标准及评分细则
评分总表

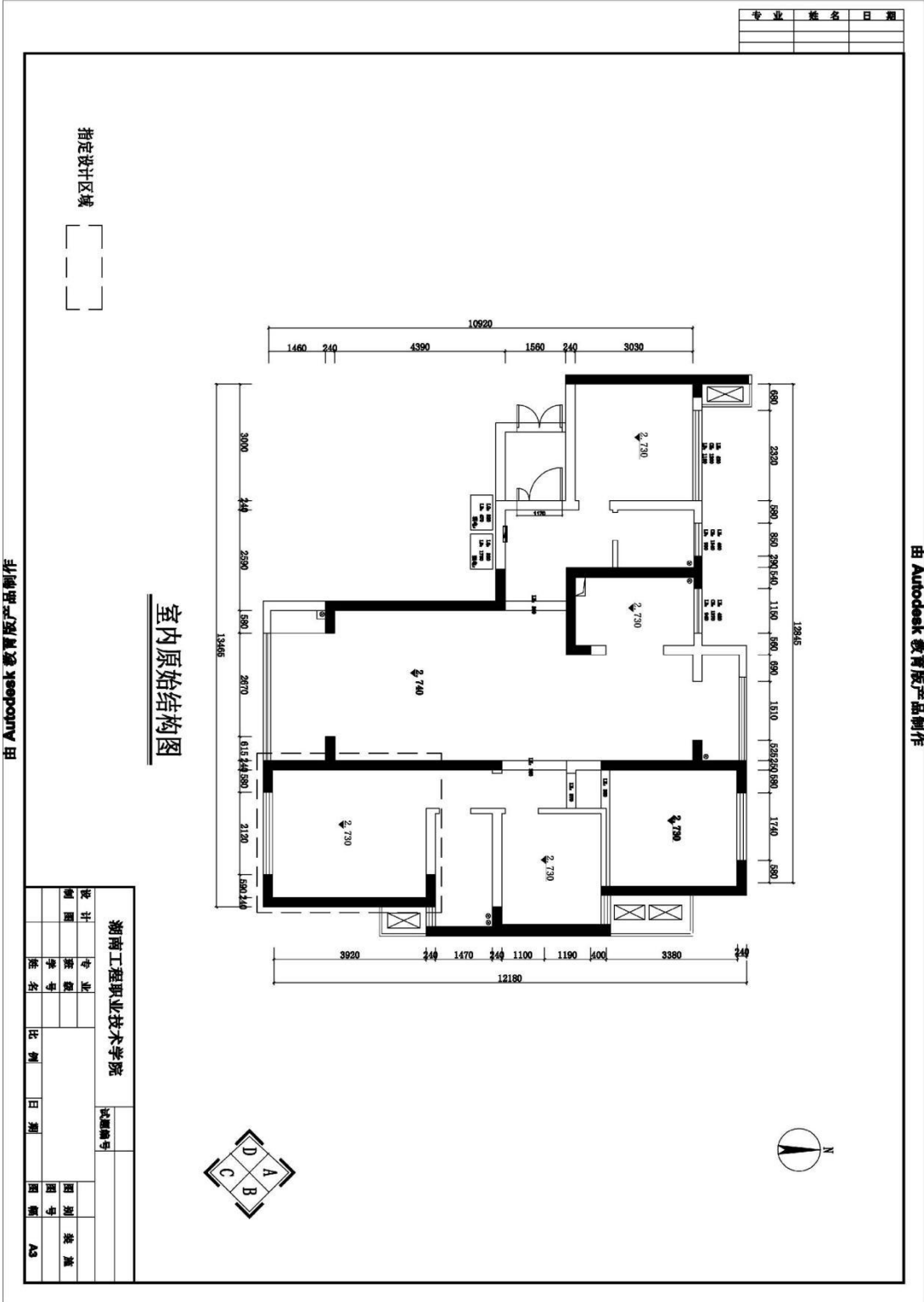
职业素养与人文素质得分		作品得分		总分
职业素养与人文素质评分表				
考核内容	评分标准（括号内为分项分值）	分值	得分	备注
职业素养 (10)	检查图纸、资料、考试工具及设施是否齐全，准备工作充分。	3		出现明显失误造成图纸、工具书和工具设施严重损坏等；严重违反考场纪律，造成恶劣影响的本大项记0分
	文字、图形、表格填写清晰、工整、规范。	7		
人文素质 (10)	遵守考场纪律，不出现声响，摇动桌椅等不文明行为。	4		
	爱护考试仪器、工具、设施，按规定正确操作。	3		
	清理工作台面、整理考试资料、设施。	3		
总 分				

作品评分表

序号	考核项目	评分标准	标准分	得分	备注
1	设计原理 (30)	功能安排欠合理，流线布置科学。	10		
		家具设施布置完善，位置符合人体工程学。	10		
		设计布局符合人体工程学、安全疏散等设计原理及规范要求。	10		
2	图面表达 (30)	图面整洁、协调、图形构图符合美学原则。	5		
		效果图模型准确、家具合理，灯光布置合理、材质真实。	10		
		文字、尺寸标注准确、比例协调、尺度合理。	5		
		色彩关系明确、色彩搭配协调，整体视觉符合美学原则。风格定位准确，设计主题与题目吻合。	10		
3	材料与工艺选择 (10)	室内空间各界面装饰材料选用合理。	4		
		构造准确、工艺规范。	3		
		图上材料与工艺标注清晰。	3		
4	设计说明 (10)	设计思路清晰、设计方案有创新。	5		
		设计元素选取合理，设计意图表达明确，文字表达清晰。	5		
总 分					

(5) 附图

由 Autodesk 教育版产品制作



由 Autodesk 教育版产品制作

由 Autodesk 教育版产品制作

试题编号：2-5：某家居建筑装饰空间方案设计

(1) 任务描述

某装饰公司承接了一个家居空间室内设计项目，户型特征、面积见附图，砖混结构。户主为青年夫妻，男主人37岁，女主人35岁，育有一个女儿，职业均为法院法官，爱好阅读。请根据所提供的附图和相关信息，完成指定区域平面布局方案图与指定立面设计图各一张。

1) 技能要求：

①设计识图能力：能够通过所提供的附图，理解并运用其中相关信息与数据，能够对原始建筑结构有相应的认知、理解。

②装饰设计空间布局能力：能合理布局装饰室内空间的功能，做到各空间功能分区恰当、流线合理、家具设施等布置符合人体工程学等设计原理。

③平面图表现能力：能够将设计构思绘制成平面图；正确地使用电脑软件或手绘工具。造型比例正确，色彩搭配合理，材料质感表达清楚，主题突出。

④装饰材料与施工工艺的运用能力：能够合理选用装修材料，采用合理工艺，在方案图上注明所使用的主要材料和工艺说明。

2) 素养要求：保护好图纸，爱护现场环境与设施，避免图纸的丢失。图形表达、标注美观、精致、准确、清晰，并体现良好的审美意识、环保意识，和精益求精的态度。语言或文字组织表达逻辑清晰、重点突出。并在完成任务后及时整理现场，工具设施归位至指定位置，避免出现工作现场凌乱现象。

3) 操作要求：平面布局方案图自选合适比例绘制，表现方式不限，需表达出主要部位的材质、功能，必要的尺寸和引注。

(2) 实施条件

表：绘制建筑装饰工程施工图考核实施条件

项目	基本实施条件	备注
场地	绘图教室，每生一张绘图桌、电脑一台。。	必备
资料	考卷、建筑平面图、A3 绘图纸等。	按需配备
材料、工具、软件	记录用 A4 草稿纸每人 2 张、计算机装好 CAD2008 软件、photoshop、酷家乐等绘图软件、其他绘图工具自带	按需配备
测评专家	每间绘图教室配备一名考评员。考评员要求具备至少 5 年以上室内装饰设计教学经验的教师担任	必备

(3) 考核吋量

3小时，操作人数：1人。

(4) 评分细则

表：建筑装饰空间数字化方案设计考核评价标准及评分细则
评分总表

职业素养与人文素质得分	作品得分	总分

职业素养与人文素质评分表

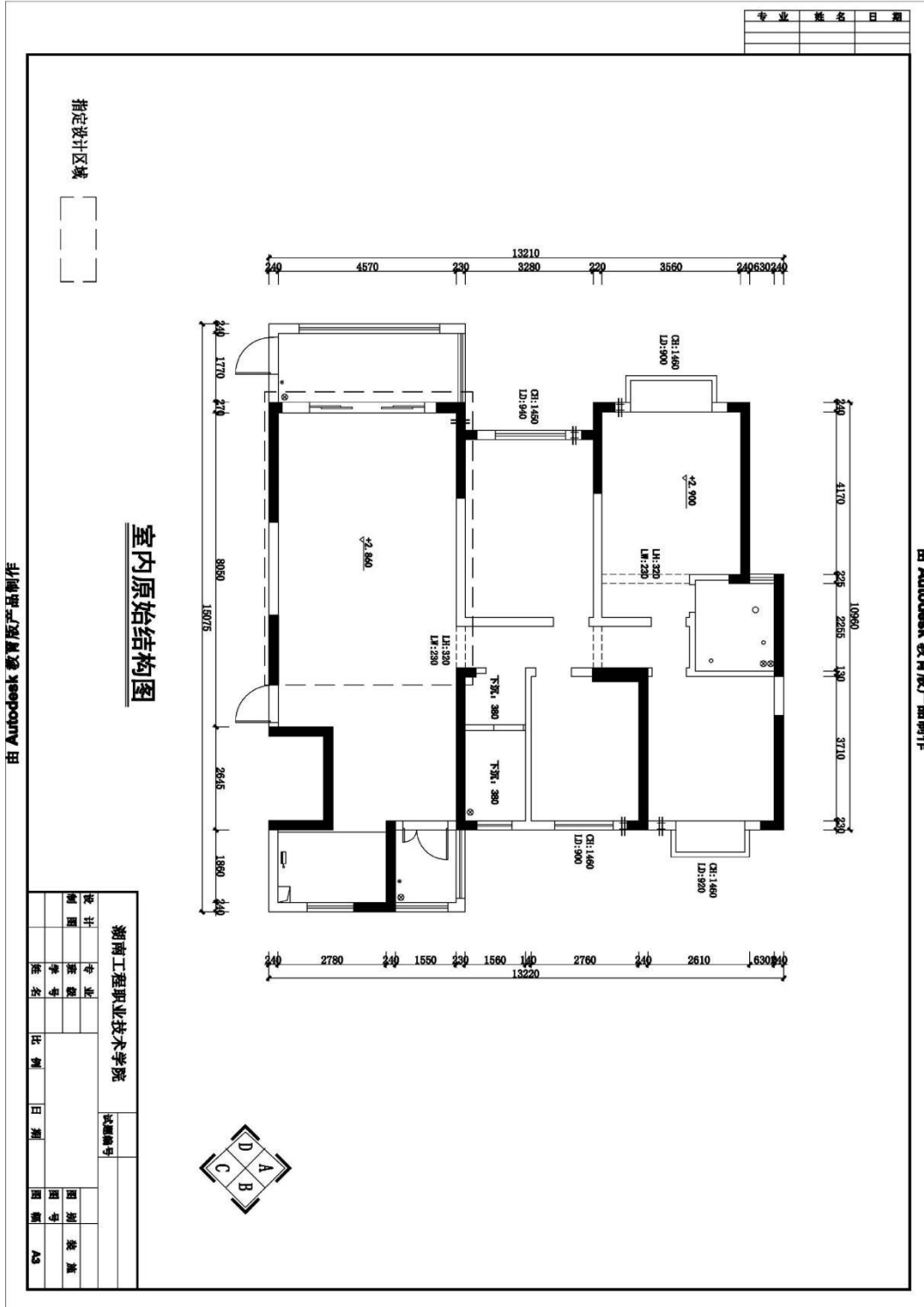
考核内容	评分标准（括号内为分项分值）	分值	得分	备注
职业素养 (10)	检查图纸、资料、考试工具及设施是否齐全，准备工作充分。	3		出现明显失误造成图纸、工具书和工具设施严重损坏等；严重违反考场纪律，造成恶劣影响的本大项记0分
	文字、图形、表格填写清晰、工整、规范。	7		
人文素质 (10)	遵守考场纪律，不出现声响，摇动桌椅等不文明行为。	4		
	爱护考试仪器、工具、设施，按规定正确操作。	3		
	清理工作台面、整理考试资料、设施。	3		
总 分				

作品评分表

序号	考核项目	评分标准	标准分	得分	备注
1	设计原理 (30)	功能安排欠合理，流线布置科学。	10		
		家具设施布置完善，位置符合人体工程学。	10		
		设计布局符合人体工程学、安全疏散等设计原理及规范要求。	10		
2	图面表达 (30)	图面整洁、协调、图形构图符合美学原则。	5		
		效果图模型准确、家具合理，灯光布置合理、材质真实。	10		
		文字、尺寸标注准确、比例协调、尺度合理。	5		
		色彩关系明确、色彩搭配协调，整体视觉符合美学原则。风格定位准确，设计主题与题目吻合。	10		
3	材料与工艺选择 (10)	室内空间各界面装饰材料选用合理。	4		
		构造准确、工艺规范。	3		
		图上材料与工艺标注清晰。	3		
4	设计说明 (10)	设计思路清晰、设计方案有创新。	5		
		设计元素选取合理，设计意图表达明确，文字表达清晰。	5		
总 分					

(5) 附图

由 Autodesk 教育版产品制作



由 Autodesk 教育版产品制作

试题编号：2-6：某家居建筑装饰空间方案设计

(1) 任务描述

某装饰公司承接了一个家居空间室内设计项目，户型特征、面积见附图，剪力墙结构。户主为未婚男青年，年龄36岁，职业为大学古汉语老师，爱好书法篆刻。请根据所提供的附图和相关信息，完成指定区域平面布局方案图与立面设计图各一张。

1) 技能要求：

①设计识图能力：能够通过所提供的附图，理解并运用其中相关信息与数据，能够对原始建筑结构有相应的认知、理解。

②装饰设计空间布局能力：能合理布局装饰室内空间的功能，做到各空间功能分区恰当、流线合理、家具设施等布置符合人体工程学等设计原理。

③平面图表现能力：能够将设计构思绘制成平面图；正确地使用电脑软件或手绘工具。造型比例正确，色彩搭配合理，材料质感表达清楚，主题突出。

④装饰材料与施工工艺的运用能力：能够合理选用装修材料，采用合理工艺，在方案图上注明所使用的主要材料和工艺说明。

2) 素养要求：保护好图纸，爱护现场环境与设施，避免图纸的丢失。图形表达、标注美观、精致、准确、清晰，并体现良好的审美意识、环保意识，和精益求精的态度。语言或文字组织表达逻辑清晰、重点突出。并在完成任务后及时整理现场，工具设施归位至指定位置，避免出现工作现场凌乱现象。

3) 操作要求：平面布局方案图自选合适比例绘制，表现方式不限，需表达出主要部位的材质、功能，必要的尺寸和引注。

(2) 实施条件

表：绘制建筑装饰工程施工图考核实施条件

项目	基本实施条件	备注
场地	绘图教室，每生一张绘图桌、电脑一台。。	必备
资料	考卷、建筑平面图、A3 绘图纸等。	按需配备
材料、工具、软件	记录用 A4 草稿纸每人 2 张、计算机装好 CAD2008 软件、photoshop、酷家乐等绘图软件、其他绘图工具自带	按需配备
测评专家	每间绘图教室配备一名考评员。考评员要求具备至少 5 年以上室内装饰设计教学经验的教师担任	必备

(3) 考核时量

3小时，操作人数：1人。

(4) 评分细则

表：建筑装饰空间数字化方案设计考核评价标准及评分细则
评分总表

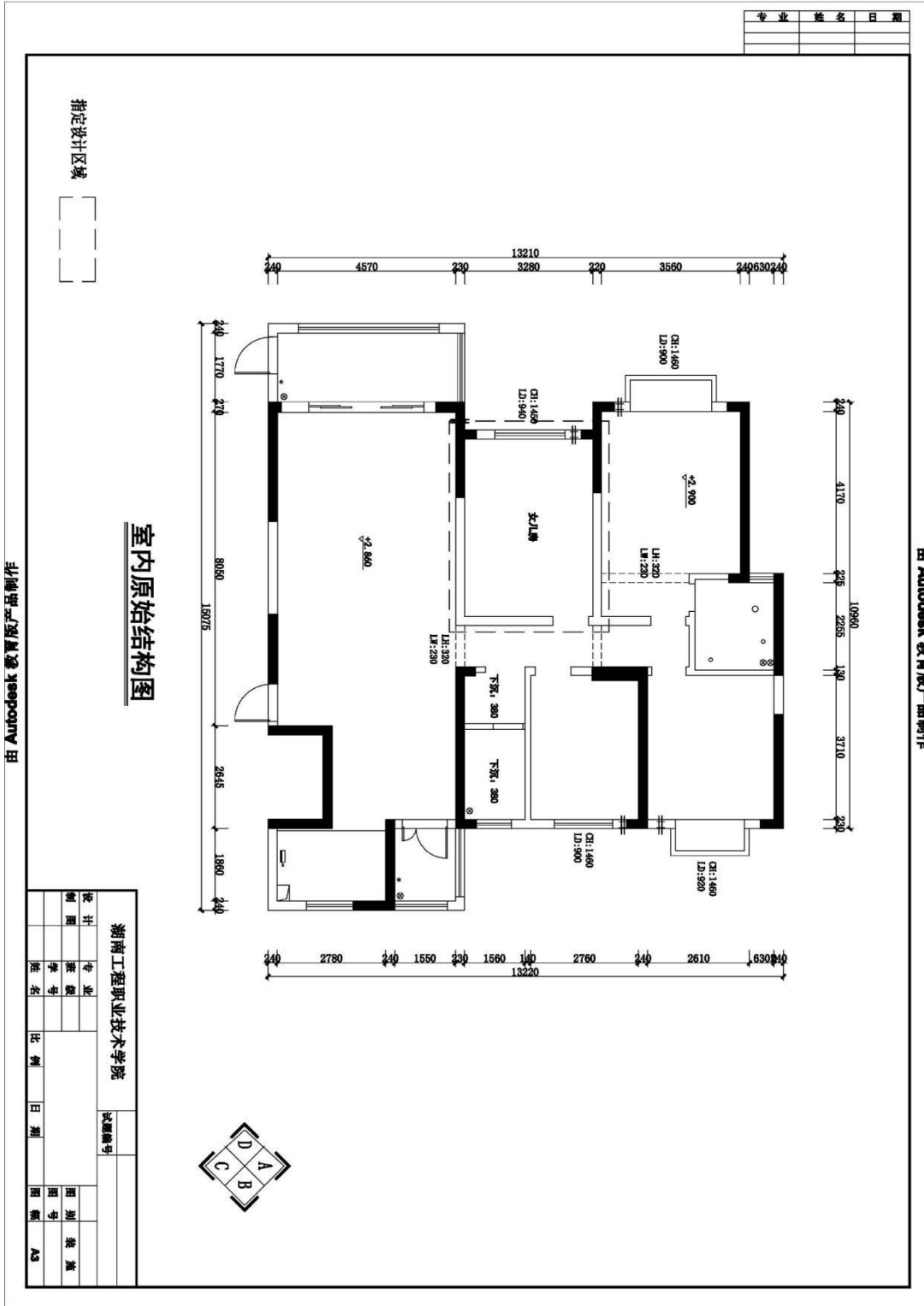
职业素养与人文素质得分		作品得分		总分
职业素养与人文素质评分表				
考核内容	评分标准（括号内为分项分值）	分值	得分	备注
职业素养 (10)	检查图纸、资料、考试工具及设施是否齐全，准备工作充分。	3		出现明显失误造成图纸、工具书和工具设施严重损坏等；严重违反考场纪律，造成恶劣影响的本大项记0分
	文字、图形、表格填写清晰、工整、规范。	7		
人文素质 (10)	遵守考场纪律，不出现声响，摇动桌椅等不文明行为。	4		
	爱护考试仪器、工具、设施，按规定正确操作。	3		
	清理工作台面、整理考试资料、设施。	3		
总 分				

作品评分表

序号	考核项目	评分标准	标准分	得分	备注
1	设计原理 (30)	功能安排欠合理，流线布置科学。	10		
		家具设施布置完善，位置符合人体工程学。	10		
		设计布局符合人体工程学、安全疏散等设计原理及规范要求。	10		
2	图面表达 (30)	图面整洁、协调、图形构图符合美学原则。	5		
		效果图模型准确、家具合理，灯光布置合理、材质真实。	10		
		文字、尺寸标注准确、比例协调、尺度合理。	5		
		色彩关系明确、色彩搭配协调，整体视觉符合美学原则。风格定位准确，设计主题与题目吻合。	10		
3	材料与工艺选择 (10)	室内空间各界面装饰材料选用合理。	4		
		构造准确、工艺规范。	3		
		图上材料与工艺标注清晰。	3		
4	设计说明 (10)	设计思路清晰、设计方案有创新。	5		
		设计元素选取合理，设计意图表达明确，文字表达清晰。	5		
总 分					

(5) 附图

由 Autodesk 教育版产品制作



由 Autodesk 教育版产品制作

试题编号：2-7：某家居建筑装饰空间方案设计

(1) 任务描述

某装饰公司承接了一个家居空间室内设计项目，户型特征、面积见附图，砖混结构。户主为单身女青年，年龄30岁，职业为医生，爱好运动。请根据所提供的附图和相关信息，完成指定区域平面布局方案图与立面设计图各一张。

1) 技能要求：

①设计识图能力：能够通过所提供的附图，理解并运用其中相关信息与数据，能够对原始建筑结构有相应的认知、理解。

②装饰设计空间布局能力：能合理布局装饰室内空间的功能，做到各空间功能区恰当、流线合理、家具设施等布置符合人体工程学等设计原理。

③平面图表现能力：能够将设计构思绘制成平面图；正确地使用电脑软件或手绘工具。造型比例正确，色彩搭配合理，材料质感表达清楚，主题突出。

④装饰材料与施工工艺的运用能力：能够合理选用装修材料，采用合理工艺，在方案图上注明所使用的主要材料和工艺说明。

2) 素养要求：保护好图纸，爱护现场环境与设施，避免图纸的丢失。图形表达、标注美观、精致、准确、清晰，并体现良好的审美意识、环保意识，和精益求精的态度。语言或文字组织表达逻辑清晰、重点突出。并在完成任务后及时整理现场，工具设施归位至指定位置，避免出现工作现场凌乱现象。

3) 操作要求：平面布局方案图自选合适比例绘制，表现方式不限，需表达出主要部位的材质、功能，必要的尺寸和引注。

(2) 实施条件

表：绘制建筑装饰工程施工图考核实施条件

项目	基本实施条件	备注
场地	绘图教室，每生一张绘图桌、电脑一台。。	必备
资料	考卷、建筑平面图、A3 绘图纸等。	按需配备
材料、工具、软件	记录用 A4 草稿纸每人 2 张、计算机装好 CAD2008 软件、photoshop、酷家乐等绘图软件、其他绘图工具自带	按需配备
测评专家	每间绘图教室配备一名考评员。考评员要求具备至少 5 年以上室内装饰设计教学经验的教师担任	必备

(3) 考核吋量

3小时，操作人数：1人。

(4) 评分细则

表：建筑装饰空间数字化方案设计考核评价标准及评分细则
评分总表

职业素养与人文素质得分	作品得分	总分
-------------	------	----

职业素养与人文素质评分表

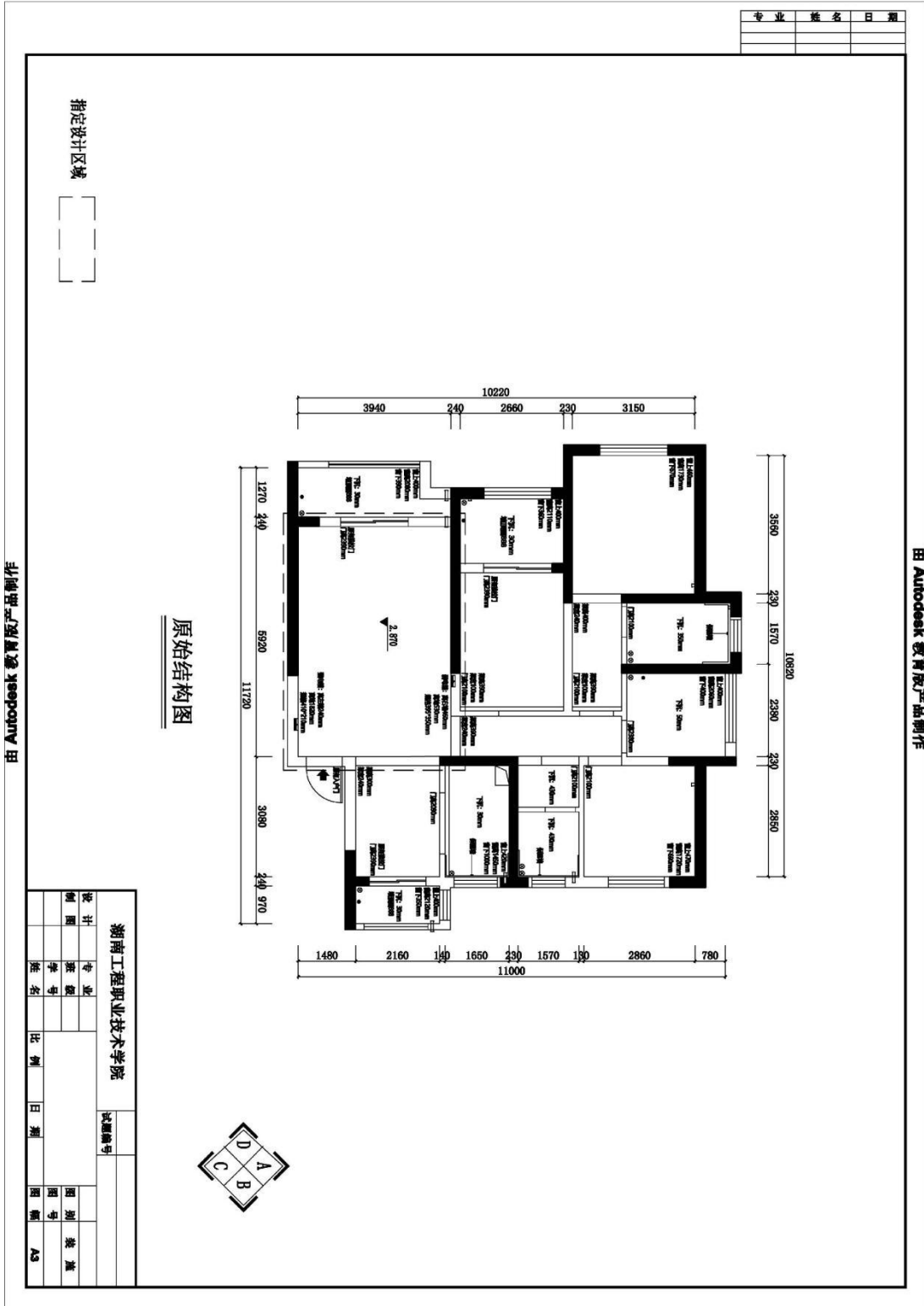
考核内容	评分标准（括号内为分项分值）	分值	得分	备注
职业素养 (10)	检查图纸、资料、考试工具及设施是否齐全，准备工作充分。	3		出现明显失误造成图纸、工具书和工具设施严重损坏等；严重违反考场纪律，造成恶劣影响的本大项记0分
	文字、图形、表格填写清晰、工整、规范。	7		
人文素质 (10)	遵守考场纪律，不出现声响，摇动桌椅等不文明行为。	4		
	爱护考试仪器、工具、设施，按规定正确操作。	3		
	清理工作台面、整理考试资料、设施。	3		
总 分				

作品评分表

序号	考核项目	评分标准	标准分	得分	备注
1	设计原理 (30)	功能安排欠合理，流线布置科学。	10		
		家具设施布置完善，位置符合人体工程学。	10		
		设计布局符合人体工程学、安全疏散等设计原理及规范要求。	10		
2	图面表达 (30)	图面整洁、协调、图形构图符合美学原则。	5		
		效果图模型准确、家具合理，灯光布置合理、材质真实。	10		
		文字、尺寸标注准确、比例协调、尺度合理。	5		
		色彩关系明确、色彩搭配协调，整体视觉符合美学原则。风格定位准确，设计主题与题目吻合。	10		
3	材料与工艺选择 (10)	室内空间各界面装饰材料选用合理。	4		
		构造准确、工艺规范。	3		
		图上材料与工艺标注清晰。	3		
4	设计说明 (10)	设计思路清晰、设计方案有创新。	5		
		设计元素选取合理，设计意图表达明确，文字表达清晰。	5		
总 分					

(5) 附图

由 Autodesk 教育版产品制作



由 Autodesk 教育版产品制作

由 Autodesk 教育版产品制作

试题编号：2-8：某家居建筑装饰空间方案设计

(1) 任务描述

某装饰公司承接了一个家居空间室内设计项目，户型特征、面积见附图，剪力墙结构。户主为年轻夫妇，男主人年龄为33岁，职业为IT经理，爱好旅游，女主人为小学教师，为音乐教师，爱好弹钢琴，暂无小孩。请根据所提供的附图和相关信息，完成指定区域平面布局方案图与立面设计图各一张。

1) 技能要求：

①设计识图能力：能够通过所提供的附图，理解并运用其中相关信息与数据，能够对原始建筑结构有相应的认知、理解。

②装饰设计空间布局能力：能合理布局装饰室内空间的功能，做到各空间功能区恰当、流线合理、家具设施等布置符合人体工程学等设计原理。

③平面图表现能力：能够将设计构思绘制成平面图；正确地使用电脑软件或手绘工具。造型比例正确，色彩搭配合理，材料质感表达清楚，主题突出。

④装饰材料与施工工艺的运用能力：能够合理选用装修材料，采用合理工艺，在方案图上注明所使用的主要材料和工艺说明。

2) 素养要求：保护好图纸，爱护现场环境与设施，避免图纸的丢失。图形表达、标注美观、精致、准确、清晰，并体现良好的审美意识、环保意识，和精益求精的态度。语言或文字组织表达逻辑清晰、重点突出。并在完成任务后及时整理现场，工具设施归位至指定位置，避免出现工作现场凌乱现象。

3) 操作要求：平面布局方案图自选合适比例绘制，表现方式不限，需表达出主要部位的材质、功能，必要的尺寸和引注。

(2) 实施条件

表：绘制建筑装饰工程施工图考核实施条件

项目	基本实施条件	备注
场地	绘图教室，每生一张绘图桌、电脑一台。。	必备
资料	考卷、建筑平面图、A3 绘图纸等。	按需配备
材料、工具、软件	记录用 A4 草稿纸每人 2 张、计算机装好 CAD2008 软件、photoshop、酷家乐等绘图软件、其他绘图工具自带	按需配备
测评专家	每间绘图教室配备一名考评员。考评员要求具备至少 5 年以上室内装饰设计教学经验的教师担任	必备

(3) 考核吋量

3小时，操作人数：1人。

(4) 评分细则

表：建筑装饰空间数字化方案设计考核评价标准及评分细则
评分总表

职业素养与人文素质得分	作品得分	总分
-------------	------	----

职业素养与人文素质评分表

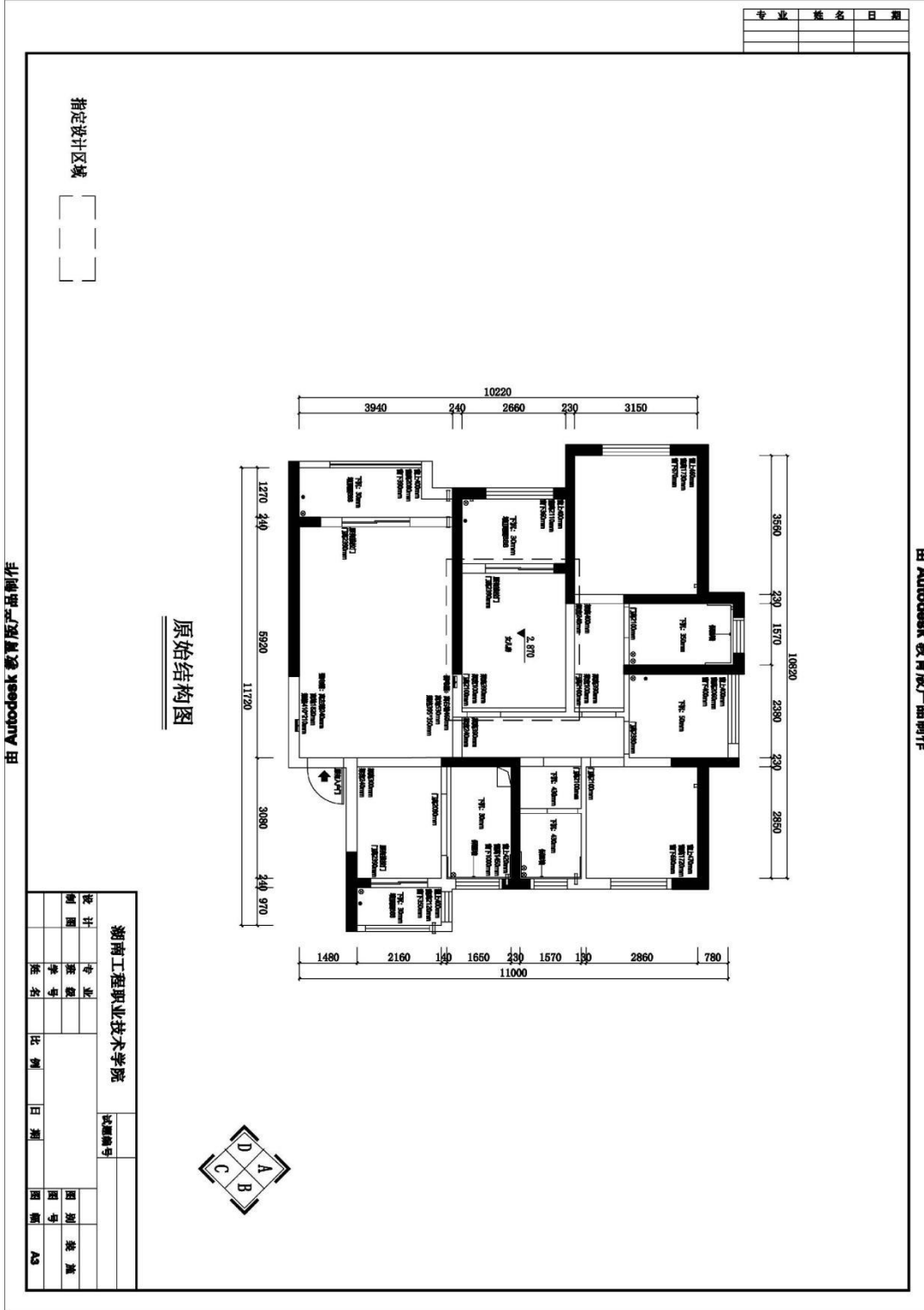
考核内容	评分标准（括号内为分项分值）	分值	得分	备注
职业素养 (10)	检查图纸、资料、考试工具及设施是否齐全，准备工作充分。	3		出现明显失误造成图纸、工具书和工具设施严重损坏等；严重违反考场纪律，造成恶劣影响的本大项记0分
	文字、图形、表格填写清晰、工整、规范。	7		
人文素质 (10)	遵守考场纪律，不出现声响，摇动桌椅等不文明行为。	4		
	爱护考试仪器、工具、设施，按规定正确操作。	3		
清理工作台面、整理考试资料、设施。		3		
总 分				

作品评分表

序号	考核项目	评分标准	标准分	得分	备注
1	设计原理 (30)	功能安排欠合理，流线布置科学。	10		
		家具设施布置完善，位置符合人体工程学。	10		
		设计布局符合人体工程学、安全疏散等设计原理及规范要求。	10		
2	图面表达 (30)	图面整洁、协调、图形构图符合美学原则。	5		
		效果图模型准确、家具合理，灯光布置合理、材质真实。	10		
		文字、尺寸标注准确、比例协调、尺度合理。	5		
		色彩关系明确、色彩搭配协调，整体视觉符合美学原则。风格定位准确，设计主题与题目吻合。	10		
3	材料与工艺选择 (10)	室内空间各界面装饰材料选用合理。	4		
		构造准确、工艺规范。	3		
		图上材料与工艺标注清晰。	3		
4	设计说明 (10)	设计思路清晰、设计方案有创新。	5		
		设计元素选取合理，设计意图表达明确，文字表达清晰。	5		
总 分					

(5) 附图

由 Autodesk 教育版产品制作



试题编号：2-9：某家居建筑装饰空间方案设计

(1) 任务描述

某装饰公司承接了一个家居空间室内设计项目，户型特征、面积见附图，剪力墙结构。户主为中年夫妇，男主人年龄为47岁，为重型工程机械制造企业部门负责人，此住宅是在企业附近短期居住之用。女主人为全职太太，32岁，善茶艺、厨艺。请根据所提供的附图和相关信息，完成指定区域平面布局方案图与立面设计图各一张。

1) 技能要求：

①设计识图能力：能够通过所提供的附图，理解并运用其中相关信息与数据，能够对原始建筑结构有相应的认知、理解。

②装饰设计空间布局能力：能合理布局装饰室内空间的功能，做到各空间功能分区恰当、流线合理、家具设施等布置符合人体工程学等设计原理。

③平面图表现能力：能够将设计构思绘制成平面图；正确地使用电脑软件或手绘工具。造型比例正确，色彩搭配合理，材料质感表达清楚，主题突出。

④装饰材料与施工工艺的运用能力：能够合理选用装修材料，采用合理工艺，在方案图上注明所使用的主要材料和工艺说明。

2) 素养要求：保护好图纸，爱护现场环境与设施，避免图纸的丢失。图形表达、标注美观、精致、准确、清晰，并体现良好的审美意识、环保意识，和精益求精的态度。语言或文字组织表达逻辑清晰、重点突出。并在完成任务后及时整理现场，工具设施归位至指定位置，避免出现工作现场凌乱现象。

3) 操作要求：平面布局方案图自选合适比例绘制，表现方式不限，需表达出主要部位的材质、功能，必要的尺寸和引注。

(2) 实施条件

表：绘制建筑装饰工程施工图考核实施条件

项目	基本实施条件	备注
场地	绘图教室，每生一张绘图桌、电脑一台。。	必备
资料	考卷、建筑平面图、A3 绘图纸等。	按需配备
材料、工具、软件	记录用 A4 草稿纸每人 2 张、计算机装好 CAD2008 软件、photoshop、酷家乐等绘图软件、其他绘图工具自带	按需配备
测评专家	每间绘图教室配备一名考评员。考评员要求具备至少 5 年以上室内装饰设计教学经验的教师担任	必备

(3) 考核时量

3小时，操作人数：1人。

(4) 评分细则

表：建筑装饰空间数字化方案设计考核评价标准及评分细则
评分总表

职业素养与人文素质得分	作品得分	总分
-------------	------	----

职业素养与人文素质评分表

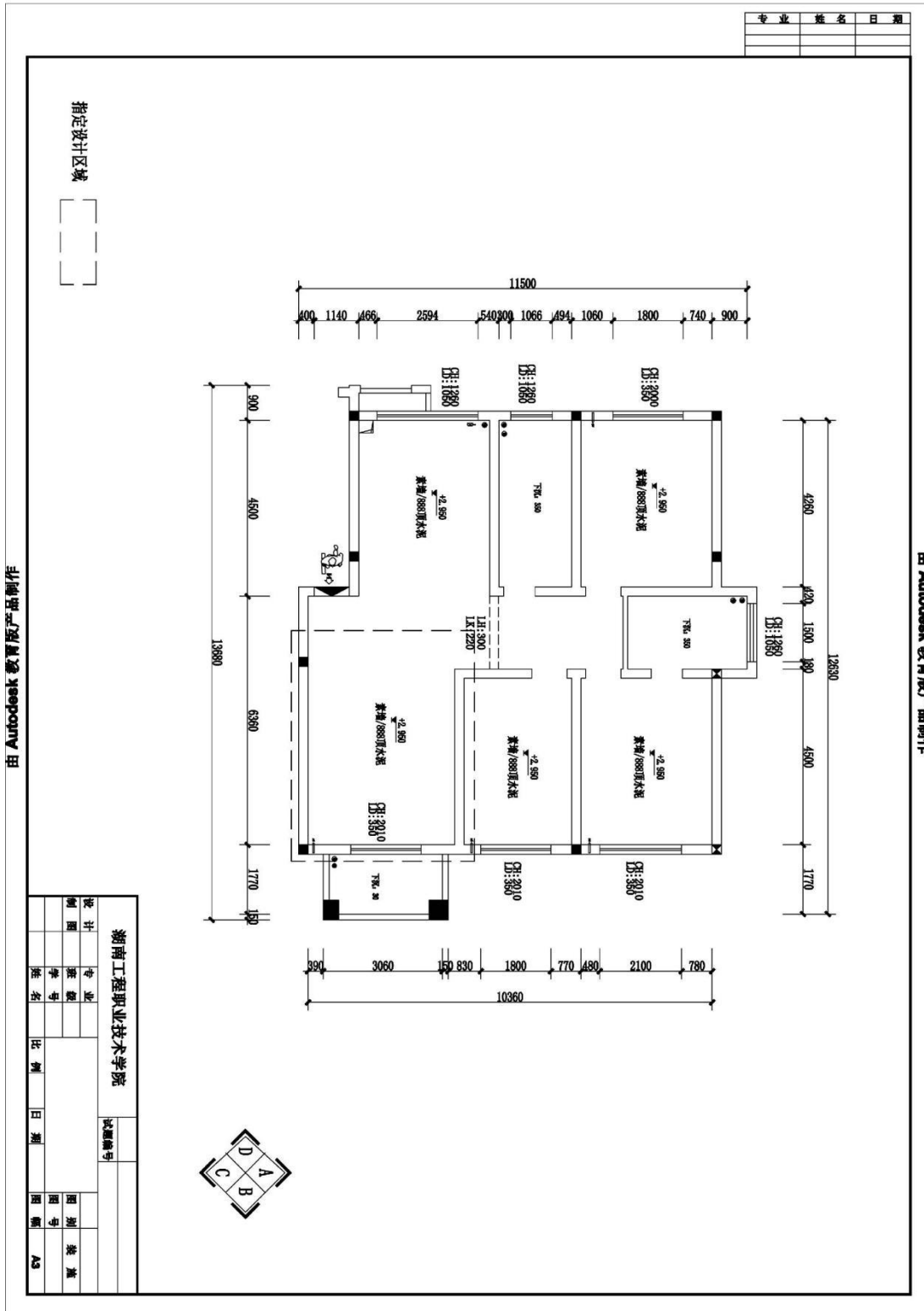
考核内容	评分标准（括号内为分项分值）	分值	得分	备注
职业素养 (10)	检查图纸、资料、考试工具及设施是否齐全，准备工作充分。	3		出现明显失误造成图纸、工具书和工具设施严重损坏等；严重违反考场纪律，造成恶劣影响的本大项记0分
	文字、图形、表格填写清晰、工整、规范。	7		
人文素质 (10)	遵守考场纪律，不出现声响，摇动桌椅等不文明行为。	4		
	爱护考试仪器、工具、设施，按规定正确操作。	3		
清理工作台面、整理考试资料、设施。		3		
总 分				

作品评分表

序号	考核项目	评分标准	标准分	得分	备注
1	设计原理 (30)	功能安排欠合理，流线布置科学。	10		
		家具设施布置完善，位置符合人体工程学。	10		
		设计布局符合人体工程学、安全疏散等设计原理及规范要求。	10		
2	图面表达 (30)	图面整洁、协调、图形构图符合美学原则。	5		
		效果图模型准确、家具合理，灯光布置合理、材质真实。	10		
		文字、尺寸标注准确、比例协调、尺度合理。	5		
		色彩关系明确、色彩搭配协调，整体视觉符合美学原则。风格定位准确，设计主题与题目吻合。	10		
3	材料与工艺选择 (10)	室内空间各界面装饰材料选用合理。	4		
		构造准确、工艺规范。	3		
		图上材料与工艺标注清晰。	3		
4	设计说明 (10)	设计思路清晰、设计方案有创新。	5		
		设计元素选取合理，设计意图表达明确，文字表达清晰。	5		
总 分					

(5) 附图

由 Autodesk 教育版产品制作



由 Autodesk 教育版产品制作

试题编号：2-10：某家居建筑装饰空间方案设计

(1) 任务描述

某装饰公司承接了一个家居空间室内设计项目，户型特征、面积见附图，剪力墙结构。户主为单身女白领，年龄23岁，从事幼儿教育行业，爱好绘画。请根据所提供的附图和相关信息，完成指定区域平面布局方案图与立面设计图各一张。

1) 技能要求：

①设计识图能力：能够通过所提供的附图，理解并运用其中相关信息与数据，能够对原始建筑结构有相应的认知、理解。

②装饰设计空间布局能力：能合理布局装饰室内空间的功能，做到各空间功能分区恰当、流线合理、家具设施等布置符合人体工程学等设计原理。

③平面图表现能力：能够将设计构思绘制成平面图；正确地使用电脑软件或手绘工具。造型比例正确，色彩搭配合理，材料质感表达清楚，主题突出。

④装饰材料与施工工艺的运用能力：能够合理选用装修材料，采用合理工艺，在方案图上注明所使用的主要材料和工艺说明。

2) 素养要求：保护好图纸，爱护现场环境与设施，避免图纸的丢失。图形表达、标注美观、精致、准确、清晰，并体现良好的审美意识、环保意识，和精益求精的态度。语言或文字组织表达逻辑清晰、重点突出。并在完成任务后及时整理现场，工具设施归位至指定位置，避免出现工作现场凌乱现象。

3) 操作要求：平面布局方案图自选合适比例绘制，表现方式不限，需表达出主要部位的材质、功能，必要的尺寸和引注。

(2) 实施条件

表：绘制建筑装饰工程施工图考核实施条件

项目	基本实施条件	备注
场地	绘图教室，每生一张绘图桌、电脑一台。。	必备
资料	考卷、建筑平面图、A3 绘图纸等。	按需配备
材料、工具、软件	记录用 A4 草稿纸每人 2 张、计算机装好 CAD2008 软件、photoshop、酷家乐等绘图软件、其他绘图工具自带	按需配备
测评专家	每间绘图教室配备一名考评员。考评员要求具备至少 5 年以上室内装饰设计教学经验的教师担任	必备

(3) 考核时量

3小时，操作人数：1人。

(4) 评分细则

表：建筑装饰空间数字化方案设计考核评价标准及评分细则
评分总表

职业素养与人文素质得分	作品得分	总分

职业素养与人文素质评分表

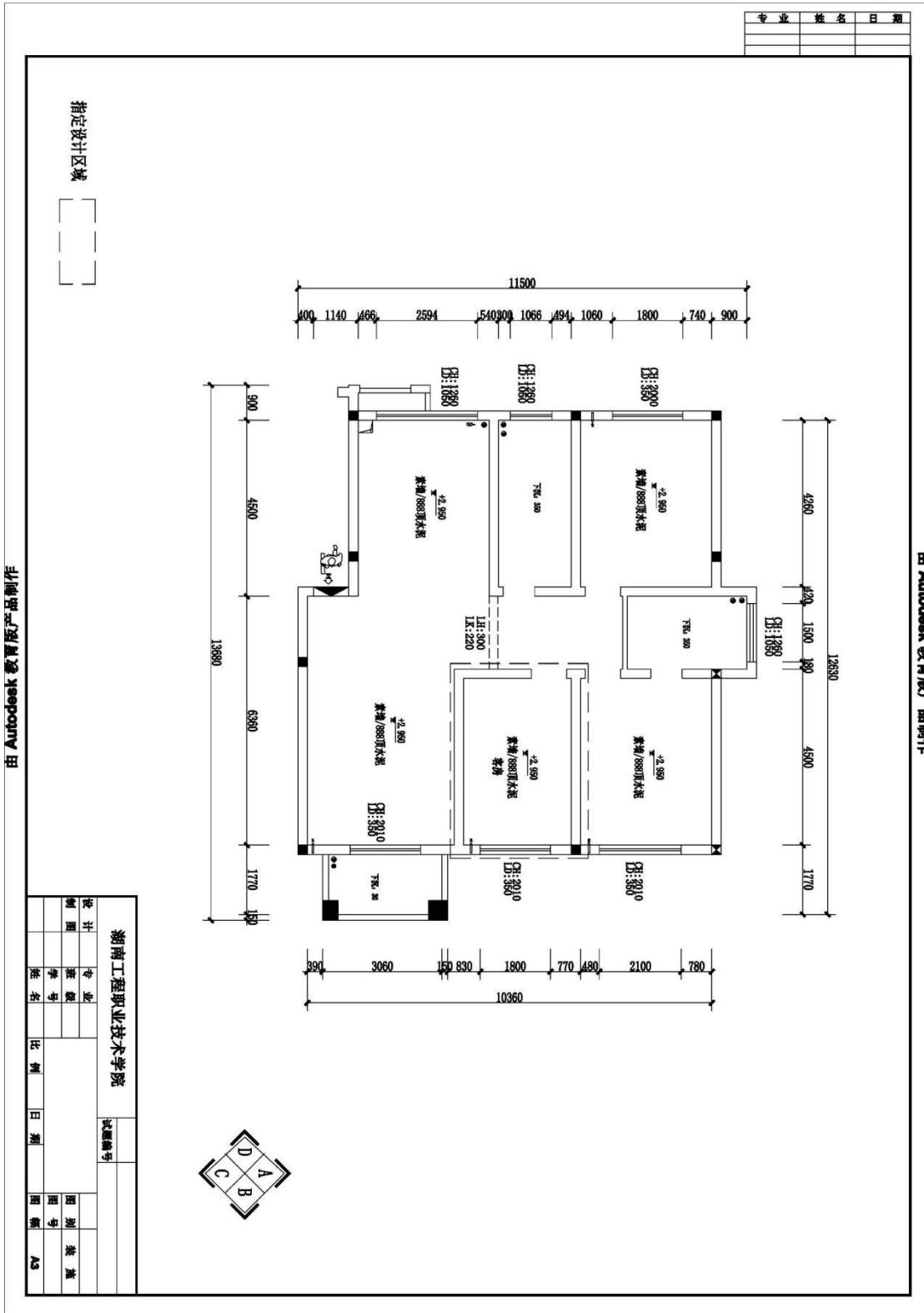
考核内容	评分标准（括号内为分项分值）	分值	得分	备注
职业素养 (10)	检查图纸、资料、考试工具及设施是否齐全，准备工作充分。	3		出现明显失误造成图纸、工具书和工具设施严重损坏等；严重违反考场纪律，造成恶劣影响的本大项记0分
	文字、图形、表格填写清晰、工整、规范。	7		
人文素质 (10)	遵守考场纪律，不出现声响，摇动桌椅等不文明行为。	4		
	爱护考试仪器、工具、设施，按规定正确操作。	3		
	清理工作台面、整理考试资料、设施。	3		
总 分				

作品评分表

序号	考核项目	评分标准	标准分	得分	备注
1	设计原理 (30)	功能安排欠合理，流线布置科学。	10		
		家具设施布置完善，位置符合人体工程学。	10		
		设计布局符合人体工程学、安全疏散等设计原理及规范要求。	10		
2	图面表达 (30)	图面整洁、协调、图形构图符合美学原则。	5		
		效果图模型准确、家具合理，灯光布置合理、材质真实。	10		
		文字、尺寸标注准确、比例协调、尺度合理。	5		
		色彩关系明确、色彩搭配协调，整体视觉符合美学原则。风格定位准确，设计主题与题目吻合。	10		
3	材料与工艺选择 (10)	室内空间各界面装饰材料选用合理。	4		
		构造准确、工艺规范。	3		
		图上材料与工艺标注清晰。	3		
4	设计说明 (10)	设计思路清晰、设计方案有创新。	5		
		设计元素选取合理，设计意图表达明确，文字表达清晰。	5		
总 分					

(5) 附图

由 Autodesk 教育版产品制作



由 Autodesk 教育版产品制作

试题编号：2-11：某家居建筑装饰空间方案设计

(1) 任务描述

某装饰公司承接了一个家居空间室内设计项目，户型特征、面积见附图，框剪结构。户主为企业经理，47岁，常住夫妻2人，妻子为家庭主妇，儿子在外读大学，爱好会友。请根据所提供的附图和相关信息，完成指定区域平面布局方案图与数字化表现效果图各一张。

1) 技能要求：

①设计识图能力：能够通过所提供的附图，理解并运用其中相关信息与数据，能够对原始建筑结构有相应的认知、理解。

②装饰设计空间布局能力：能合理布局装饰室内空间的功能，做到各空间功能区恰当、流线合理、家具设施等布置符合人体工程学等设计原理。

③平面图表现能力：能够将设计构思绘制成平面图；正确地使用电脑软件或手绘工具。造型比例正确，色彩搭配合理，材料质感表达清楚，主题突出。

④设计风格与空间表达的综合表现能力：能够正确地使用数字化设计工具，通过创建三维模型将设计构思绘制成效果图，合理的进行风格选择与色彩搭配，材质表达清楚，主题鲜明突出。

2) 素养要求：保护好图纸，爱护现场环境与设施，避免图纸的丢失。图形表达、标注美观、精致、准确、清晰，并体现良好的审美意识、环保意识，和精益求精的态度。语言或文字组织表达逻辑清晰、重点突出。并在完成任务后及时整理现场，工具设施归位至指定位置，避免出现工作现场凌乱现象。

3) 操作要求：平面布局方案图自选合适比例绘制，表现方式不限，需表达出主要部位的材质、功能，必要的尺寸和引注。

(2) 实施条件

表：绘制建筑装饰工程施工图考核实施条件

项目	基本实施条件	备注
场地	绘图教室，每生一张绘图桌、电脑一台。。	必备
资料	考卷、建筑平面图、A3 绘图纸等。	按需配备
材料、工具、软件	记录用 A4 草稿纸每人 2 张、计算机装好 CAD2008 软件、photoshop、酷家乐等绘图软件、其他绘图工具自带	按需配备
测评专家	每间绘图教室配备一名考评员。考评员要求具备至少 5 年以上室内装饰设计教学经验的教师担任	必备

(3) 考核时量

3小时，操作人数：1人。

(4) 评分细则

表：建筑装饰空间数字化方案设计考核评价标准及评分细则（对接1+X中级评分标准）

评分总表

职业素养与人文素质得分	作品得分	总分
-------------	------	----

职业素养与人文素质评分表

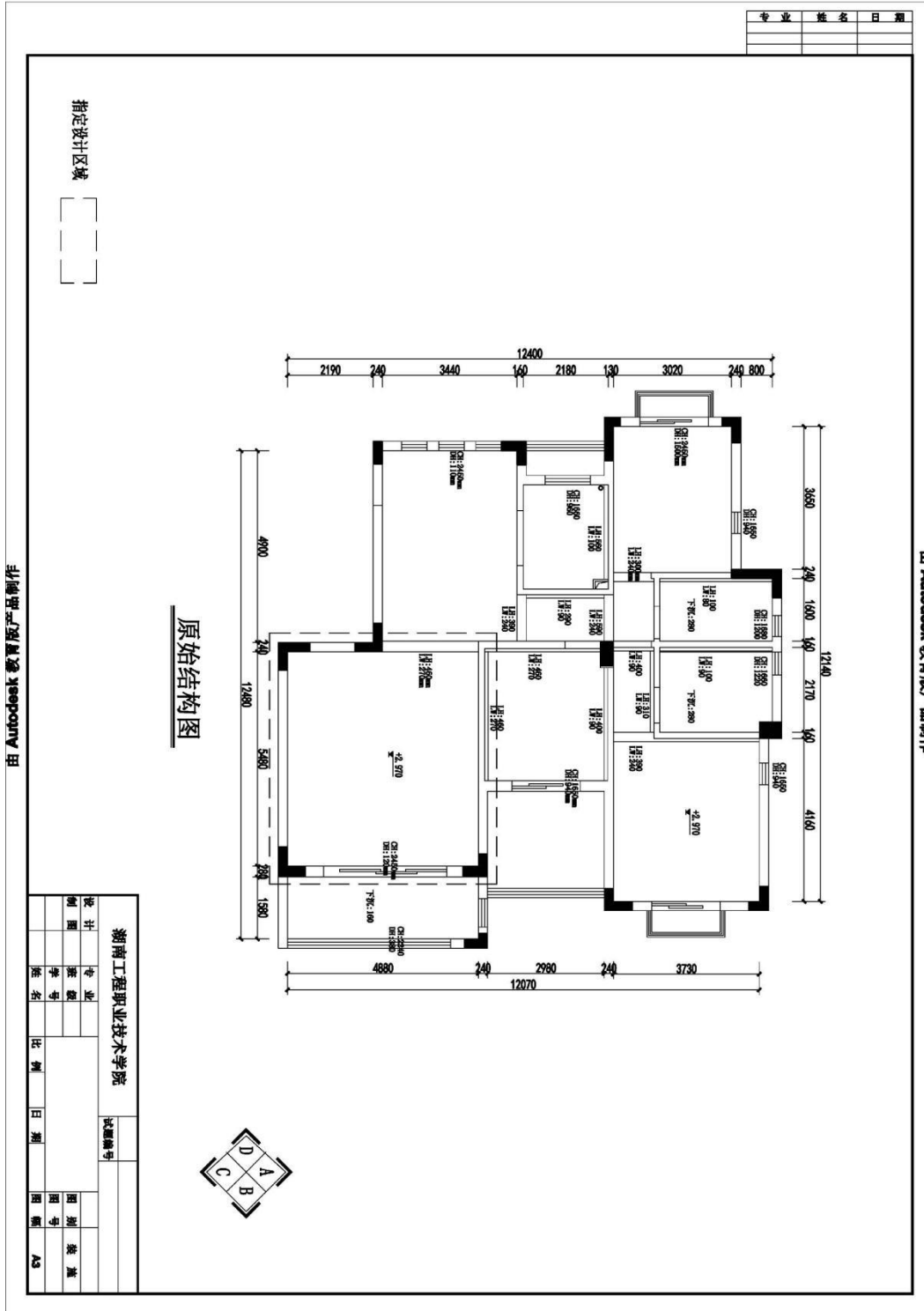
考核内容	评分标准（括号内为分项分值）	分值	得分	备注
职业素养 (10)	检查图纸、资料、考试工具及设施是否齐全，准备工作充分。	3		出现明显失误造成图纸、工具书和工具设施严重损坏等；严重违反考场纪律，造成恶劣影响的本大项记0分
	文字、图形、表格填写清晰、工整、规范。	7		
人文素质 (10)	遵守考场纪律，不出现声响，摇动桌椅等不文明行为。	4		
	爱护考试仪器、工具、设施，按规定正确操作。	3		
	清理工作台面、整理考试资料、设施。	3		
总分				

作品评分表

序号	考核项目	评分标准	标准分	得分	备注
1	设计原理 (30)	功能安排欠合理，流线布置科学。	10		
		家具设施布置完善，位置符合人体工程学。	10		
		设计布局符合人体工程学、安全疏散等设计原理及规范要求。	10		
2	图面表达 (30)	图面整洁、协调、图形构图符合美学原则。	5		
		效果图模型准确、家具合理，灯光布置合理、材质真实。	10		
		文字、尺寸标注准确、比例协调、尺度合理。	5		
		色彩关系明确、色彩搭配协调，整体视觉符合美学原则。风格定位准确，设计主题与题目吻合。	10		
3	材料与工艺选择 (10)	室内空间各界面装饰材料选用合理。	4		
		构造准确、工艺规范。	3		
		图上材料与工艺标注清晰。	3		
4	设计说明 (10)	设计思路清晰、设计方案有创新。	5		
		设计元素选取合理，设计意图表达明确，文字表达清晰。	5		
总分					

(5) 附图

由 Autodesk 教育版产品制作



由 Autodesk 教育版产品制作

试题编号：2-12：某家居建筑装饰空间方案设计

(1) 任务描述

某装饰公司承接了一个家居空间室内设计项目，户型特征、面积见附图，剪力墙结构。户主为单身女白领，年龄28岁，为汽车销售企业经理，爱好舞蹈。请根据所提供的附图和相关信息，完成指定区域平面布局方案图与数字化表现效果图各一张。

1) 技能要求：

①设计识图能力：能够通过所提供的附图，理解并运用其中相关信息与数据，能够对原始建筑结构有相应的认知、理解。

②装饰设计空间布局能力：能合理布局装饰室内空间的功能，做到各空间功能分区恰当、流线合理、家具设施等布置符合人体工程学等设计原理。

③平面图表现能力：能够将设计构思绘制成平面图；正确地使用电脑软件或手绘工具。造型比例正确，色彩搭配合理，材料质感表达清楚，主题突出。

④设计风格与空间表达的综合表现能力：能够正确地使用数字化设计工具，通过创建三维模型将设计构思绘制成效果图，合理的进行风格选择与色彩搭配，材质表达清楚，主题鲜明突出。

2) 素养要求：保护好图纸，爱护现场环境与设施，避免图纸的丢失。图形表达、标注美观、精致、准确、清晰，并体现良好的审美意识、环保意识，和精益求精的态度。语言或文字组织表达逻辑清晰、重点突出。并在完成任务后及时整理现场，工具设施归位至指定位置，避免出现工作现场凌乱现象。

3) 操作要求：平面布局方案图自选合适比例绘制，表现方式不限，需表达出主要部位的材质、功能，必要的尺寸和引注。

(2) 实施条件

表：绘制建筑装饰工程施工图考核实施条件

项目	基本实施条件	备注
场地	绘图教室，每生一张绘图桌、电脑一台。。	必备
资料	考卷、建筑平面图、A3 绘图纸等。	按需配备
材料、工具、软件	记录用 A4 草稿纸每人 2 张、计算机装好 CAD2008 软件、photoshop、酷家乐等绘图软件、其他绘图工具自带	按需配备
测评专家	每间绘图教室配备一名考评员。考评员要求具备至少 5 年以上室内装饰设计教学经验的教师担任	必备

(3) 考核吋量

3小时，操作人数：1人。

(4) 评分细则

表：建筑装饰空间数字化方案设计考核评价标准及评分细则（对接1+X中级评分标准）

评分总表

职业素养与人文素质得分	作品得分	总分

职业素养与人文素质评分表

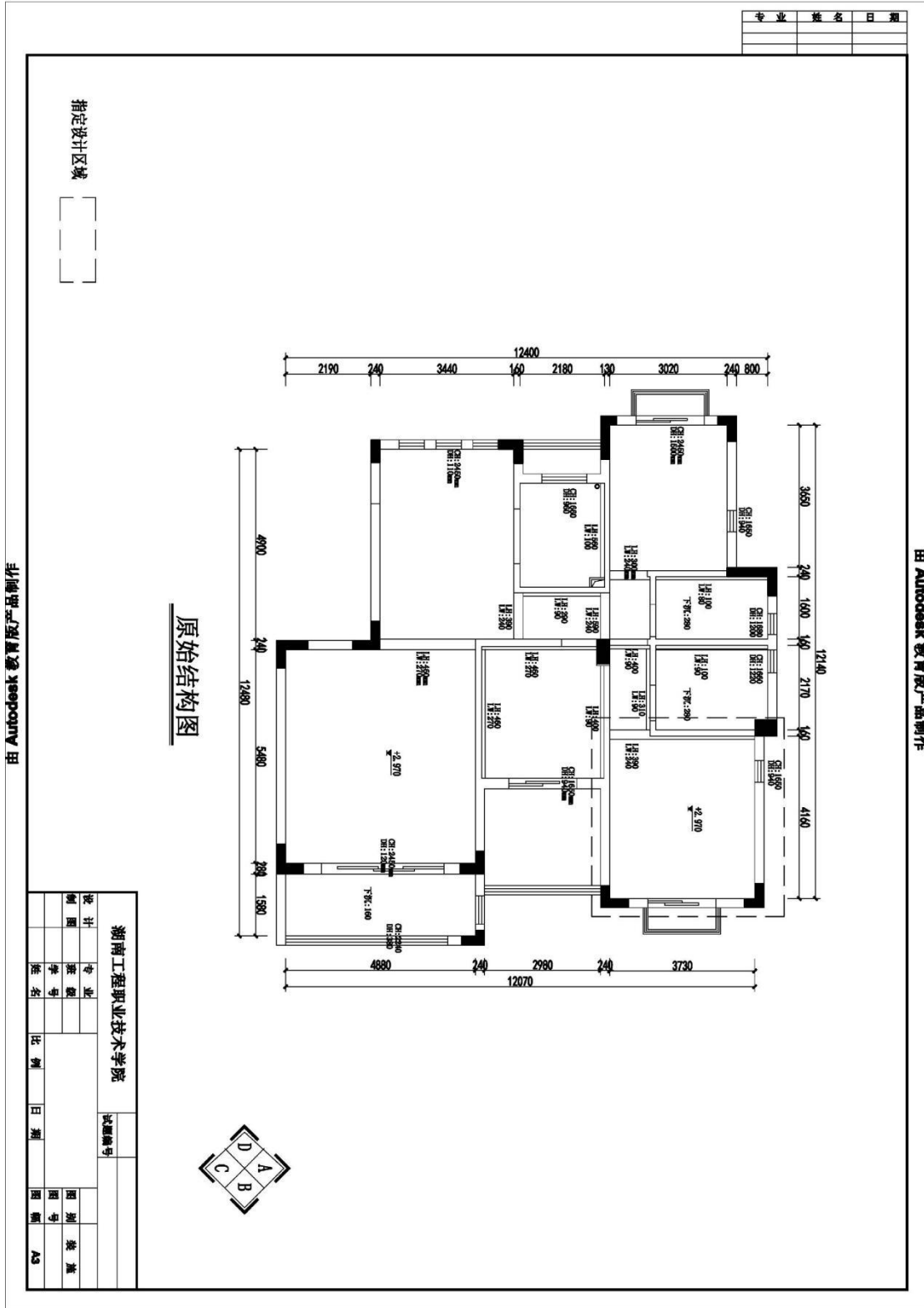
考核内容	评分标准（括号内为分项分值）	分值	得分	备注
职业素养 (10)	检查图纸、资料、考试工具及设施是否齐全，准备工作充分。	3		出现明显失误造成图纸、工具书和工具设施严重损坏等；严重违反考场纪律，造成恶劣影响的本大项记0分
	文字、图形、表格填写清晰、工整、规范。	7		
人文素质 (10)	遵守考场纪律，不出现声响，摇动桌椅等不文明行为。	4		
	爱护考试仪器、工具、设施，按规定正确操作。	3		
	清理工作台面、整理考试资料、设施。	3		
总 分				

作品评分表

序号	考核项目	评分标准	标准分	得分	备注
1	设计原理 (30)	功能安排欠合理，流线布置科学。	10		
		家具设施布置完善，位置符合人体工程学。	10		
		设计布局符合人体工程学、安全疏散等设计原理及规范要求。	10		
2	图面表达 (30)	图面整洁、协调、图形构图符合美学原则。	5		
		效果图模型准确、家具合理，灯光布置合理、材质真实。	10		
		文字、尺寸标注准确、比例协调、尺度合理。	5		
		色彩关系明确、色彩搭配协调，整体视觉符合美学原则。风格定位准确，设计主题与题目吻合。	10		
3	材料与工艺选择 (10)	室内空间各界面装饰材料选用合理。	4		
		构造准确、工艺规范。	3		
		图上材料与工艺标注清晰。	3		
4	设计说明 (10)	设计思路清晰、设计方案有创新。	5		
		设计元素选取合理，设计意图表达明确，文字表达清晰。	5		
总 分					

(5) 附图

由 Autodesk 教育版产品制作



由 Autodesk 教育版产品制作

试题编号：2-13：某家居建筑装饰空间方案设计

(1) 任务描述

某装饰公司承接了一个家居空间室内设计项目，户型特征、面积见附图，剪力墙结构。户主为地方台电视节目主持人，男，年龄40岁，独居，爱好阅读、旅行。请根据所提供的附图和相关信息，完成指定区域平面布局方案图与数字化表现效果图各一张。

1) 技能要求：

①设计识图能力：能够通过所提供的附图，理解并运用其中相关信息与数据，能够对原始建筑结构有相应的认知、理解。

②装饰设计空间布局能力：能合理布局装饰室内空间的功能，做到各空间功能区恰当、流线合理、家具设施等布置符合人体工程学等设计原理。

③平面图表现能力：能够将设计构思绘制成平面图；正确地使用电脑软件或手绘工具。造型比例正确，色彩搭配合理，材料质感表达清楚，主题突出。

④设计风格与空间表达的综合表现能力：能够正确地使用数字化设计工具，通过创建三维模型将设计构思绘制成效果图，合理的进行风格选择与色彩搭配，材质表达清楚，主题鲜明突出。

2) 素养要求：保护好图纸，爱护现场环境与设施，避免图纸的丢失。图形表达、标注美观、精致、准确、清晰，并体现良好的审美意识、环保意识，和精益求精的态度。语言或文字组织表达逻辑清晰、重点突出。并在完成任务后及时整理现场，工具设施归位至指定位置，避免出现工作现场凌乱现象。

3) 操作要求：平面布局方案图自选合适比例绘制，表现方式不限，需表达出主要部位的材质、功能，必要的尺寸和引注。

(2) 实施条件

表：绘制建筑装饰工程施工图考核实施条件

项目	基本实施条件	备注
场地	绘图教室，每生一张绘图桌、电脑一台。。	必备
资料	考卷、建筑平面图、A3 绘图纸等。	按需配备
材料、工具、软件	记录用 A4 草稿纸每人 2 张、计算机装好 CAD2008 软件、photoshop、酷家乐等绘图软件、其他绘图工具自带	按需配备
测评专家	每间绘图教室配备一名考评员。考评员要求具备至少 5 年以上室内装饰设计教学经验的教师担任	必备

(3) 考核时量

3小时，操作人数：1人。

(4) 评分细则

表：建筑装饰空间数字化方案设计考核评价标准及评分细则（对接1+X中级评分标准）

评分总表

职业素养与人文素质得分	作品得分	总分
-------------	------	----

职业素养与人文素质评分表

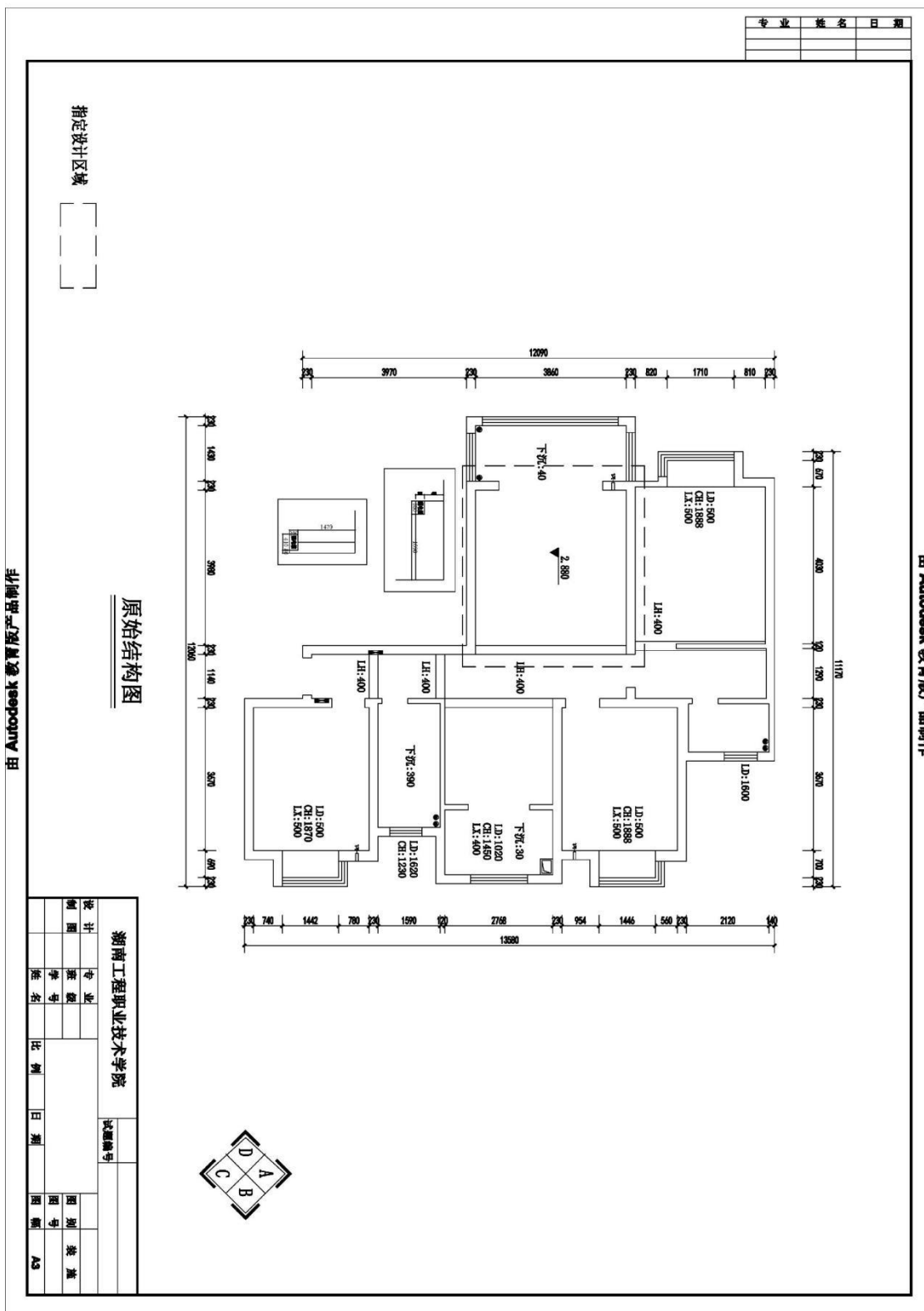
考核内容	评分标准（括号内为分项分值）	分值	得分	备注
职业素养 (10)	检查图纸、资料、考试工具及设施是否齐全，准备工作充分。	3		出现明显失误造成图纸、工具书和工具设施严重损坏等；严重违反考场纪律，造成恶劣影响的本大项记0分
	文字、图形、表格填写清晰、工整、规范。	7		
人文素质 (10)	遵守考场纪律，不出现声响，摇动桌椅等不文明行为。	4		
	爱护考试仪器、工具、设施，按规定正确操作。	3		
	清理工作台面、整理考试资料、设施。	3		
总分				

作品评分表

序号	考核项目	评分标准	标准分	得分	备注
1	设计原理 (30)	功能安排欠合理，流线布置科学。	10		
		家具设施布置完善，位置符合人体工程学。	10		
		设计布局符合人体工程学、安全疏散等设计原理及规范要求。	10		
2	图面表达 (30)	图面整洁、协调、图形构图符合美学原则。	5		
		效果图模型准确、家具合理，灯光布置合理、材质真实。	10		
		文字、尺寸标注准确、比例协调、尺度合理。	5		
		色彩关系明确、色彩搭配协调，整体视觉符合美学原则。风格定位准确，设计主题与题目吻合。	10		
3	材料与工艺选择 (10)	室内空间各界面装饰材料选用合理。	4		
		构造准确、工艺规范。	3		
		图上材料与工艺标注清晰。	3		
4	设计说明 (10)	设计思路清晰、设计方案有创新。	5		
		设计元素选取合理，设计意图表达明确，文字表达清晰。	5		
总分					

(5) 附图

由 Autodesk 教育版产品制作



由 Autodesk 教育版产品制作

试题编号：2-14：某家居建筑装饰空间方案设计

(1) 任务描述

某装饰公司承接了一个家居空间室内设计项目，户型特征、面积见附图，剪力墙结构。户主为医药公司股东，年龄55岁，此处邻近其工作地点，故工作时间独居此宅，爱好品鉴红酒。请根据所提供的附图和相关信息，完成指定区域平面布局方案图与数字化表现效果图各一张。

1) 技能要求：

①设计识图能力：能够通过所提供的附图，理解并运用其中相关信息与数据，能够对原始建筑结构有相应的认知、理解。

②装饰设计空间布局能力：能合理布局装饰室内空间的功能，做到各空间功能区恰当、流线合理、家具设施等布置符合人体工程学等设计原理。

③平面图表现能力：能够将设计构思绘制成平面图；正确地使用电脑软件或手绘工具。造型比例正确，色彩搭配合理，材料质感表达清楚，主题突出。

④设计风格与空间表达的综合表现能力：能够正确地使用数字化设计工具，通过创建三维模型将设计构思绘制成效果图，合理的进行风格选择与色彩搭配，材质表达清楚，主题鲜明突出。

2) 素养要求：保护好图纸，爱护现场环境与设施，避免图纸的丢失。图形表达、标注美观、精致、准确、清晰，并体现良好的审美意识、环保意识，和精益求精的态度。语言或文字组织表达逻辑清晰、重点突出。并在完成任务后及时整理现场，工具设施归位至指定位置，避免出现工作现场凌乱现象。

3) 操作要求：平面布局方案图自选合适比例绘制，表现方式不限，需表达出主要部位的材质、功能，必要的尺寸和引注。

(2) 实施条件

表：绘制建筑装饰工程施工图考核实施条件

项目	基本实施条件	备注
场地	绘图教室，每生一张绘图桌、电脑一台。。	必备
资料	考卷、建筑平面图、A3绘图纸等。	按需配备
材料、工具、软件	记录用A4草稿纸每人2张、计算机装好CAD2008软件、photoshop、酷家乐等绘图软件、其他绘图工具自带	按需配备
测评专家	每间绘图教室配备一名考评员。考评员要求具备至少5年以上室内装饰设计教学经验的教师担任	必备

(3) 考核时量

3小时，操作人数：1人。

(4) 评分细则

表：建筑装饰空间数字化方案设计考核评价标准及评分细则（对接1+X中级评分标准）

评分总表

职业素养与人文素质得分	作品得分	总分
-------------	------	----

职业素养与人文素质评分表

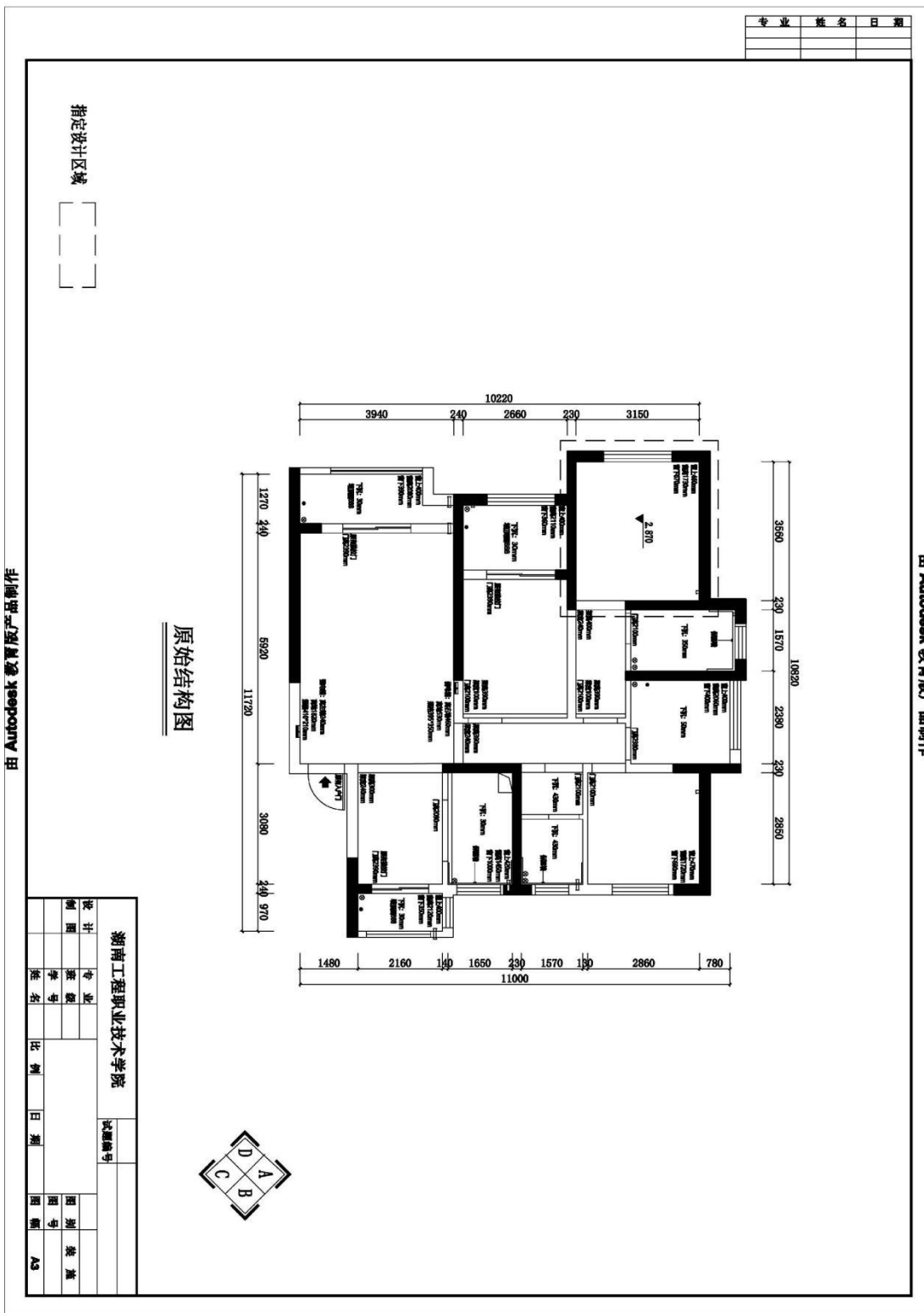
考核内容	评分标准（括号内为分项分值）	分值	得分	备注
职业素养 (10)	检查图纸、资料、考试工具及设施是否齐全，准备工作充分。	3		出现明显失误造成图纸、工具书和工具设施严重损坏等；严重违反考场纪律，造成恶劣影响的本大项记0分
	文字、图形、表格填写清晰、工整、规范。	7		
人文素质 (10)	遵守考场纪律，不出现声响，摇动桌椅等不文明行为。	4		
	爱护考试仪器、工具、设施，按规定正确操作。	3		
	清理工作台面、整理考试资料、设施。	3		
总分				

作品评分表

序号	考核项目	评分标准	标准分	得分	备注
1	设计原理 (30)	功能安排欠合理，流线布置科学。	10		
		家具设施布置完善，位置符合人体工程学。	10		
		设计布局符合人体工程学、安全疏散等设计原理及规范要求。	10		
2	图面表达 (30)	图面整洁、协调、图形构图符合美学原则。	5		
		效果图模型准确、家具合理，灯光布置合理、材质真实。	10		
		文字、尺寸标注准确、比例协调、尺度合理。	5		
		色彩关系明确、色彩搭配协调，整体视觉符合美学原则。风格定位准确，设计主题与题目吻合。	10		
3	材料与工艺选择 (10)	室内空间各界面装饰材料选用合理。	4		
		构造准确、工艺规范。	3		
		图上材料与工艺标注清晰。	3		
4	设计说明 (10)	设计思路清晰、设计方案有创新。	5		
		设计元素选取合理，设计意图表达明确，文字表达清晰。	5		
总分					

(5) 附图

由 Autodesk 教育版产品制作



由 Autodesk 教育版产品制作

由 Autodesk 教育版产品制作

试题编号：2-15：某家居建筑装饰空间方案设计

(1) 任务描述

某装饰公司承接了一个家居空间室内设计项目，户型特征、面积见附图，剪力墙结构。户主为男性职业画家，45岁，独居，爱好采风行走。请根据所提供的附图和相关信息，完成指定区域平面布局方案图与数字化表现效果图。

1) 技能要求：

①设计识图能力：能够通过所提供的附图，理解并运用其中相关信息与数据，能够对原始建筑结构有相应的认知、理解。

②装饰设计空间布局能力：能合理布局装饰室内空间的功能，做到各空间功能分区恰当、流线合理、家具设施等布置符合人体工程学等设计原理。

③平面图表现能力：能够将设计构思绘制成平面图；正确地使用电脑软件或手绘工具。造型比例正确，色彩搭配合理，材料质感表达清楚，主题突出。

④设计风格与空间表达的综合表现能力：能够正确地使用数字化设计工具，通过创建三维模型将设计构思绘制成效果图，合理的进行风格选择与色彩搭配，材质表达清楚，主题鲜明突出。

2) 素养要求：保护好图纸，爱护现场环境与设施，避免图纸的丢失。图形表达、标注美观、精致、准确、清晰，并体现良好的审美意识、环保意识，和精益求精的态度。语言或文字组织表达逻辑清晰、重点突出。并在完成任务后及时整理现场，工具设施归位至指定位置，避免出现工作现场凌乱现象。

3) 操作要求：平面布局方案图自选合适比例绘制，表现方式不限，需表达出主要部位的材质、功能，必要的尺寸和引注。

(2) 实施条件

表：绘制建筑装饰工程施工图考核实施条件

项目	基本实施条件	备注
场地	绘图教室，每生一张绘图桌、电脑一台。。	必备
资料	考卷、建筑平面图、A3 绘图纸等。	按需配备
材料、工具、软件	记录用 A4 草稿纸每人 2 张、计算机装好 CAD2008 软件、photoshop、酷家乐等绘图软件、其他绘图工具自带	按需配备
测评专家	每间绘图教室配备一名考评员。考评员要求具备至少 5 年以上室内装饰设计教学经验的教师担任	必备

(3) 考核时量

3小时，操作人数：1人。

(4) 评分细则

表：建筑装饰空间数字化方案设计考核评价标准及评分细则（对接1+X中级评分标准）

评分总表

职业素养与人文素质得分	作品得分	总分

职业素养与人文素质评分表

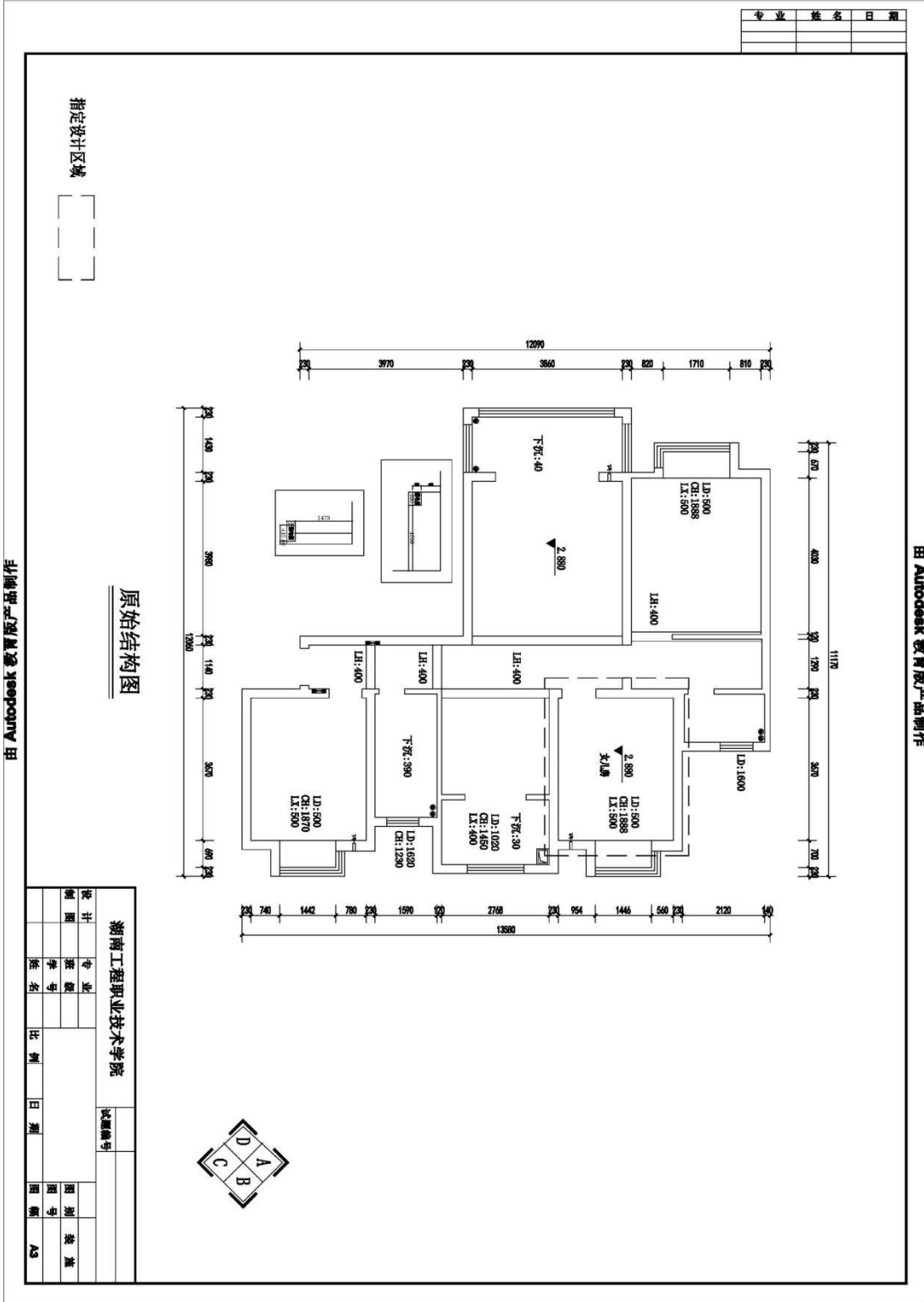
考核内容	评分标准（括号内为分项分值）	分值	得分	备注
职业素养 (10)	检查图纸、资料、考试工具及设施是否齐全，准备工作充分。	3		出现明显失误造成图纸、工具书和工具设施严重损坏等；严重违反考场纪律，造成恶劣影响的本大项记0分
	文字、图形、表格填写清晰、工整、规范。	7		
人文素质 (10)	遵守考场纪律，不出现声响，摇动桌椅等不文明行为。	4		
	爱护考试仪器、工具、设施，按规定正确操作。	3		
	清理工作台面、整理考试资料、设施。	3		
总 分				

作品评分表

序号	考核项目	评分标准	标准分	得分	备注
1	设计原理 (30)	功能安排欠合理，流线布置科学。	10		
		家具设施布置完善，位置符合人体工程学。	10		
		设计布局符合人体工程学、安全疏散等设计原理及规范要求。	10		
2	图面表达 (30)	图面整洁、协调、图形构图符合美学原则。	5		
		效果图模型准确、家具合理，灯光布置合理、材质真实。	10		
		文字、尺寸标注准确、比例协调、尺度合理。	5		
		色彩关系明确、色彩搭配协调，整体视觉符合美学原则。风格定位准确，设计主题与题目吻合。	10		
3	材料与工艺选择 (10)	室内空间各界面装饰材料选用合理。	4		
		构造准确、工艺规范。	3		
		图上材料与工艺标注清晰。	3		
4	设计说明 (10)	设计思路清晰、设计方案有创新。	5		
		设计元素选取合理，设计意图表达明确，文字表达清晰。	5		
总 分					

(5) 附图

由 Autodesk 教育版产品制作



由 Autodesk 教育版产品制作

试题编号：2-16：某酒店双人标准间方案设计

(1) 任务描述

某装饰公司承接了某宾馆室内设计项目，框架结构，设计重点为客房的商务双人间，除客房应具备的功能外，还要求兼顾商务办公功能。请根据所提供的附图和相关信息完成指定区域平面布局方案图与数字化表现效果图各一张。

1) 技能要求：

①设计识图能力：能够通过所提供的附图，理解并运用其中相关信息与数据，能够对原始建筑结构有相应的认知、理解。

②装饰设计空间布局能力：能合理布局装饰室内空间的功能，做到各空间功能分区恰当、流线合理、家具设施等布置符合人体工程学等设计原理。

③平面图表现能力：能够将设计构思绘制成平面图；正确地使用电脑软件或手绘工具。造型比例正确，色彩搭配合理，材料质感表达清楚，主题突出。

④设计风格与空间表达的综合表现能力：能够正确地使用数字化设计工具，通过创建三维模型将设计构思绘制成效果图，合理的进行风格选择与色彩搭配，材质表达清楚，主题鲜明突出。

2) 素养要求：保护好图纸，爱护现场环境与设施，避免图纸的丢失。图形表达、标注美观、精致、准确、清晰，并体现良好的审美意识、环保意识，和精益求精的态度。语言或文字组织表达逻辑清晰、重点突出。并在完成任务后及时整理现场，工具设施归位至指定位置，避免出现工作现场凌乱现象。

3) 操作要求：平面布局方案图自选合适比例绘制，表现方式不限，需表达出主要部位的材质、功能，必要的尺寸和引注。

(2) 实施条件

表：绘制建筑装饰工程施工图考核实施条件

项目	基本实施条件	备注
场地	绘图教室，每生一张绘图桌、电脑一台。。	必备
资料	考卷、建筑平面图、A3 绘图纸等。	按需配备
材料、工具、软件	记录用 A4 草稿纸每人 2 张、计算机装好 CAD2008 软件、photoshop、酷家乐等绘图软件、其他绘图工具自带	按需配备
测评专家	每间绘图教室配备一名考评员。考评员要求具备至少 5 年以上室内装饰设计教学经验的教师担任	必备

(3) 考核时量

3小时，操作人数：1人。

(4) 评分细则

表：建筑装饰空间数字化方案设计考核评价标准及评分细则（对接1+X高级评分标准）

评分总表

职业素养与人文素质得分	作品得分	总分
-------------	------	----

职业素养与人文素质评分表

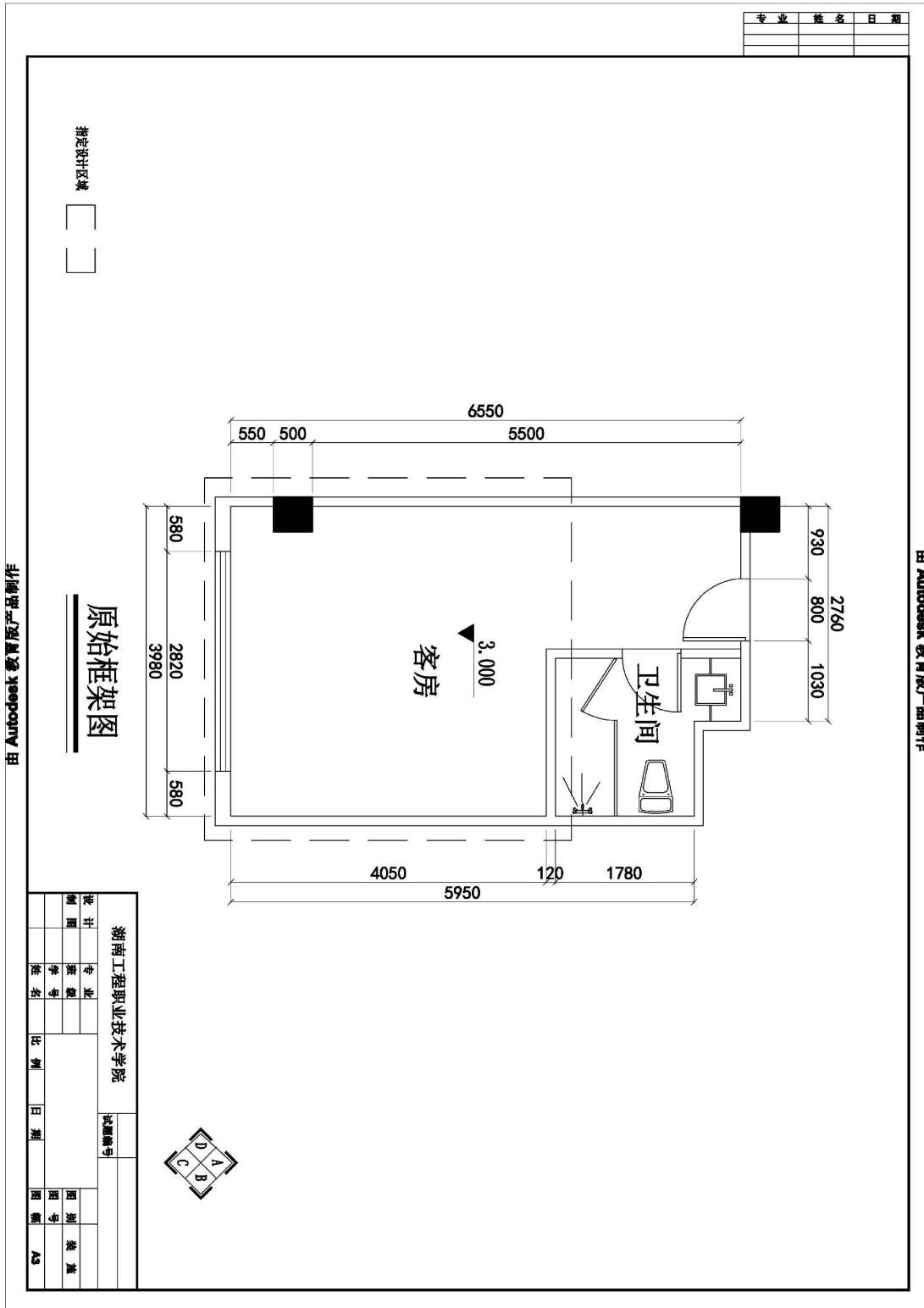
考核内容	评分标准（括号内为分项分值）	分值	得分	备注
职业素养 (10)	检查图纸、资料、考试工具及设施是否齐全，准备工作充分。	3		出现明显失误造成图纸、工具书和工具设施严重损坏等；严重违反考场纪律，造成恶劣影响的本大项记0分
	文字、图形、表格填写清晰、工整、规范。	7		
人文素质 (10)	遵守考场纪律，不出现声响，摇动桌椅等不文明行为。	4		
	爱护考试仪器、工具、设施，按规定正确操作。	3		
	清理工作台面、整理考试资料、设施。	3		
总 分				

作品评分表

序号	考核项目	评分标准	标准分	得分	备注
1	设计原理 (30)	功能安排欠合理，流线布置科学。	10		
		家具设施布置完善，位置符合人体工程学。	10		
		设计布局符合人体工程学、安全疏散等设计原理及规范要求。	10		
2	图面表达 (30)	图面整洁、协调、图形构图符合美学原则。	5		
		效果图模型准确、家具合理，灯光布置合理、材质真实。	10		
		文字、尺寸标注准确、比例协调、尺度合理。	5		
		色彩关系明确、色彩搭配协调，整体视觉符合美学原则。风格定位准确，设计主题与题目吻合。	10		
3	材料与工艺选择 (10)	室内空间各界面装饰材料选用合理。	4		
		构造准确、工艺规范。	3		
		图上材料与工艺标注清晰。	3		
4	设计说明 (10)	设计思路清晰、设计方案有创新。	5		
		设计元素选取合理，设计意图表达明确，文字表达清晰。	5		
总 分					

(5) 附图

由 Autodesk 教育版产品制作



由 Autodesk 教育版产品制作

试题编号：2-17：某会议室方案设计

(1) 任务描述

某装饰公司承接了某茶叶企业办公楼室内设计项目，框架结构，设计的重点为会议室，需要满足20-30人使用，要求具备会议及部分新品茶叶展示功能。请根据所提供的附图和相关信息，完成指定区域平面布局方案图与立面设计图各一张。

1) 技能要求：

①设计识图能力：能够通过所提供的附图，理解并运用其中相关信息与数据，能够对原始建筑结构有相应的认知、理解。

②装饰设计空间布局能力：能合理布局装饰室内空间的功能，做到各空间功能分区恰当、流线合理、家具设施等布置符合人体工程学等设计原理。

③平面图表现能力：能够将设计构思绘制成平面图；正确地使用电脑软件或手绘工具。造型比例正确，色彩搭配合理，材料质感表达清楚，主题突出。

④装饰材料与施工工艺的运用能力：能够合理选用装修材料，采用合理工艺，在方案图上注明所使用的主要材料和工艺说明。

2) 素养要求：保护好图纸，爱护现场环境与设施，避免图纸的丢失。图形表达、标注美观、精致、准确、清晰，并体现良好的审美意识、环保意识，和精益求精的态度。语言或文字组织表达逻辑清晰、重点突出。并在完成任务后及时整理现场，工具设施归位至指定位置，避免出现工作现场凌乱现象。

3) 操作要求：平面布局方案图自选合适比例绘制，表现方式不限，需表达出主要部位的材质、功能，必要的尺寸和引注。

(2) 实施条件

表：绘制建筑装饰工程施工图考核实施条件

项目	基本实施条件	备注
场地	绘图教室，每生一张绘图桌、电脑一台。。	必备
资料	考卷、建筑平面图、A3绘图纸等。	按需配备
材料、工具、软件	记录用 A4 草稿纸每人 2 张、计算机装好 CAD2008 软件、photoshop、酷家乐等绘图软件、其他绘图工具自带	按需配备
测评专家	每间绘图教室配备一名考评员。考评员要求具备至少 5 年以上室内装饰设计教学经验的教师担任	必备

(3) 考核时量

3小时，操作人数：1人。

(4) 评分细则

表：建筑装饰空间数字化方案设计考核评价标准及评分细则
评分总表

职业素养与人文素质得分	作品得分	总分
-------------	------	----

职业素养与人文素质评分表

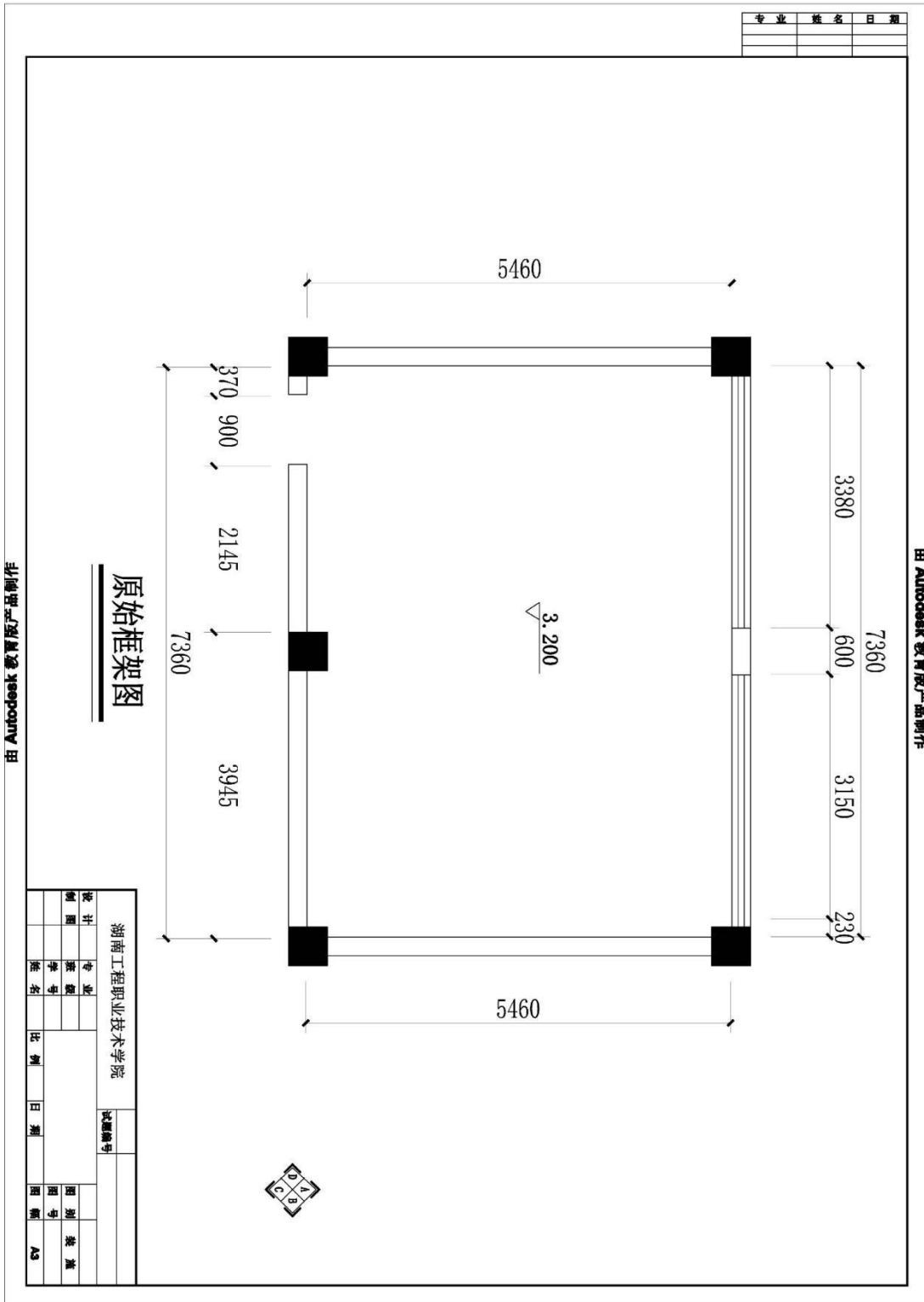
考核内容	评分标准（括号内为分项分值）	分值	得分	备注
职业素养 (10)	检查图纸、资料、考试工具及设施是否齐全，准备工作充分。	3		出现明显失误造成图纸、工具书和工具设施严重损坏等；严重违反考场纪律，造成恶劣影响的本大项记0分
	文字、图形、表格填写清晰、工整、规范。	7		
人文素质 (10)	遵守考场纪律，不出现声响，摇动桌椅等不文明行为。	4		
	爱护考试仪器、工具、设施，按规定正确操作。	3		
	清理工作台面、整理考试资料、设施。	3		
总 分				

作品评分表

序号	考核项目	评分标准	标准分	得分	备注
1	设计原理 (30)	功能安排欠合理，流线布置科学。	10		
		家具设施布置完善，位置符合人体工程学。	10		
		设计布局符合人体工程学、安全疏散等设计原理及规范要求。	10		
2	图面表达 (30)	图面整洁、协调、图形构图符合美学原则。	5		
		效果图模型准确、家具合理，灯光布置合理、材质真实。	10		
		文字、尺寸标注准确、比例协调、尺度合理。	5		
		色彩关系明确、色彩搭配协调，整体视觉符合美学原则。风格定位准确，设计主题与题目吻合。	10		
3	材料与工艺选择 (10)	室内空间各界面装饰材料选用合理。	4		
		构造准确、工艺规范。	3		
		图上材料与工艺标注清晰。	3		
4	设计说明 (10)	设计思路清晰、设计方案有创新。	5		
		设计元素选取合理，设计意图表达明确，文字表达清晰。	5		
总 分					

(5) 附图

由 Autodesk 教育版产品制作



由 Autodesk 教育版产品制作

试题编号：2-18：某酒店商务单人间方案设计

(1) 任务描述

某装饰公司承接了某宾馆室内设计项目，框架结构，设计重点为客房的商务单人间，除客房应具备的功能外，还要求兼顾商务办公功能。请根据所提供的附图和相关信息完成指定区域平面布局方案图与立面设计图各一张。

1) 技能要求：

①设计识图能力：能够通过所提供的附图，理解并运用其中相关信息与数据，能够对原始建筑结构有相应的认知、理解。

②装饰设计空间布局能力：能合理布局装饰室内空间的功能，做到各空间功能分区恰当、流线合理、家具设施等布置符合人体工程学等设计原理。

③平面图表现能力：能够将设计构思绘制成平面图；正确地使用电脑软件或手绘工具。造型比例正确，色彩搭配合理，材料质感表达清楚，主题突出。

④装饰材料与施工工艺的运用能力：能够合理选用装修材料，采用合理工艺，在方案图上注明所使用的主要材料和工艺说明。

2) 素养要求：保护好图纸，爱护现场环境与设施，避免图纸的丢失。图形表达、标注美观、精致、准确、清晰，并体现良好的审美意识、环保意识，和精益求精的态度。语言或文字组织表达逻辑清晰、重点突出。并在完成任务后及时整理现场，工具设施归位至指定位置，避免出现工作现场凌乱现象。

3) 操作要求：平面布局方案图自选合适比例绘制，表现方式不限，需表达出主要部位的材质、功能，必要的尺寸和引注。

(2) 实施条件

表：绘制建筑装饰工程施工图考核实施条件

项目	基本实施条件	备注
场地	绘图教室，每生一张绘图桌、电脑一台。。	必备
资料	考卷、建筑平面图、A3 绘图纸等。	按需配备
材料、工具、软件	记录用 A4 草稿纸每人 2 张、计算机装好 CAD2008 软件、photoshop、酷家乐等绘图软件、其他绘图工具自带	按需配备
测评专家	每间绘图教室配备一名考评员。考评员要求具备至少 5 年以上室内装饰设计教学经验的教师担任	必备

(3) 考核时量

3小时，操作人数：1人。

(4) 评分细则

表：建筑装饰空间数字化方案设计考核评价标准及评分细则
评分总表

职业素养与人文素质得分	作品得分	总分

职业素养与人文素质评分表

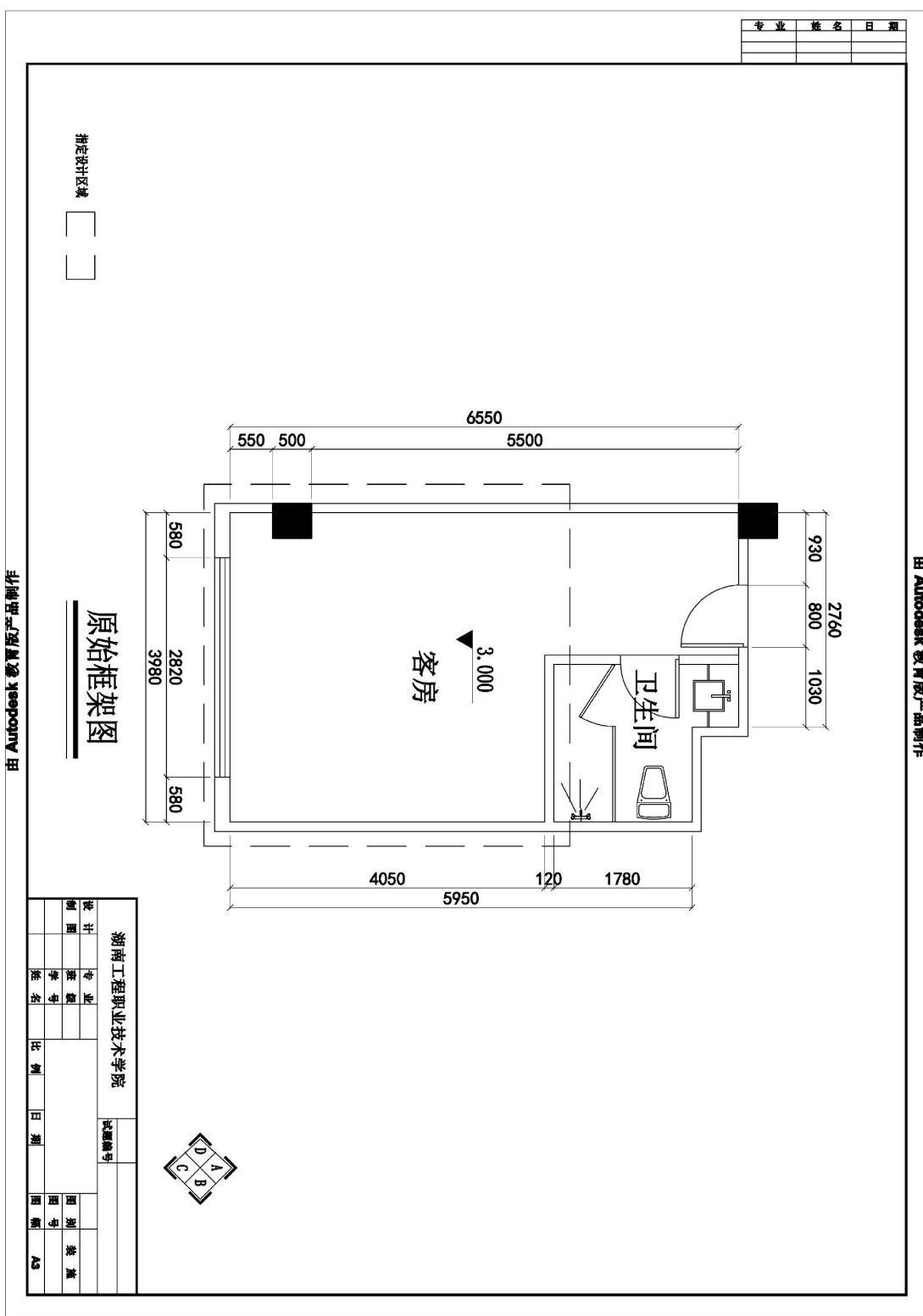
考核内容	评分标准（括号内为分项分值）	分值	得分	备注
职业素养 (10)	检查图纸、资料、考试工具及设施是否齐全，准备工作充分。	3		出现明显失误造成图纸、工具书和工具设施严重损坏等；严重违反考场纪律，造成恶劣影响的本大项记0分
	文字、图形、表格填写清晰、工整、规范。	7		
人文素质 (10)	遵守考场纪律，不出现声响，摇动桌椅等不文明行为。	4		
	爱护考试仪器、工具、设施，按规定正确操作。	3		
	清理工作台面、整理考试资料、设施。	3		
总 分				

作品评分表

序号	考核项目	评分标准	标准分	得分	备注
1	设计原理 (30)	功能安排欠合理，流线布置科学。	10		
		家具设施布置完善，位置符合人体工程学。	10		
		设计布局符合人体工程学、安全疏散等设计原理及规范要求。	10		
2	图面表达 (30)	图面整洁、协调、图形构图符合美学原则。	5		
		效果图模型准确、家具合理，灯光布置合理、材质真实。	10		
		文字、尺寸标注准确、比例协调、尺度合理。	5		
		色彩关系明确、色彩搭配协调，整体视觉符合美学原则。风格定位准确，设计主题与题目吻合。	10		
3	材料与工艺选择 (10)	室内空间各界面装饰材料选用合理。	4		
		构造准确、工艺规范。	3		
		图上材料与工艺标注清晰。	3		
4	设计说明 (10)	设计思路清晰、设计方案有创新。	5		
		设计元素选取合理，设计意图表达明确，文字表达清晰。	5		
总 分					

(5) 附图

由 Autodesk 教育版产品制作



由 Autodesk 教育版产品制作

试题编号：2-19：某公司办公楼会议室方案设计

(1) 任务描述

某装饰公司承接了某IT公司企业办公楼会议室室内设计项目，砖墙承重，房屋下为钢筋混凝土井格梁结构，常驻办公人员为15-25人，设计的重点为会议室，要求具备召开会议及企业荣誉宣传展示功能。请根据所提供的附图和相关信息，完成指定区域平面布局方案图与立面设计图各一张。

1) 技能要求：

①设计识图能力：能够通过所提供的附图，理解并运用其中相关信息与数据，能够对原始建筑结构有相应的认知、理解。

②装饰设计空间布局能力：能合理布局装饰室内空间的功能，做到各空间功能分区恰当、流线合理、家具设施等布置符合人体工程学等设计原理。

③平面图表现能力：能够将设计构思绘制成平面图；正确地使用电脑软件或手绘工具。造型比例正确，色彩搭配合理，材料质感表达清楚，主题突出。

④装饰材料与施工工艺的运用能力：能够合理选用装修材料，采用合理工艺，在方案图上注明所使用的主要材料和工艺说明。

2) 素养要求：保护好图纸，爱护现场环境与设施，避免图纸的丢失。图形表达、标注美观、精致、准确、清晰，并体现良好的审美意识、环保意识，和精益求精的态度。语言或文字组织表达逻辑清晰、重点突出。并在完成任务后及时整理现场，工具设施归位至指定位置，避免出现工作现场凌乱现象。

3) 操作要求：平面布局方案图自选合适比例绘制，表现方式不限，需表达出主要部位的材质、功能，必要的尺寸和引注。

(2) 实施条件

表：绘制建筑装饰工程施工图考核实施条件

项目	基本实施条件	备注
场地	绘图教室，每生一张绘图桌、电脑一台。。	必备
资料	考卷、建筑平面图、A3 绘图纸等。	按需配备
材料、工具、软件	记录用 A4 草稿纸每人 2 张、计算机装好 CAD2008 软件、photoshop、酷家乐等绘图软件、其他绘图工具自带	按需配备
测评专家	每间绘图教室配备一名考评员。考评员要求具备至少 5 年以上室内装饰设计教学经验的教师担任	必备

(3) 考核吋量

3小时，操作人数：1人。

(4) 评分细则

表：建筑装饰空间数字化方案设计考核评价标准及评分细则
评分总表

职业素养与人文素质得分	作品得分	总分
-------------	------	----

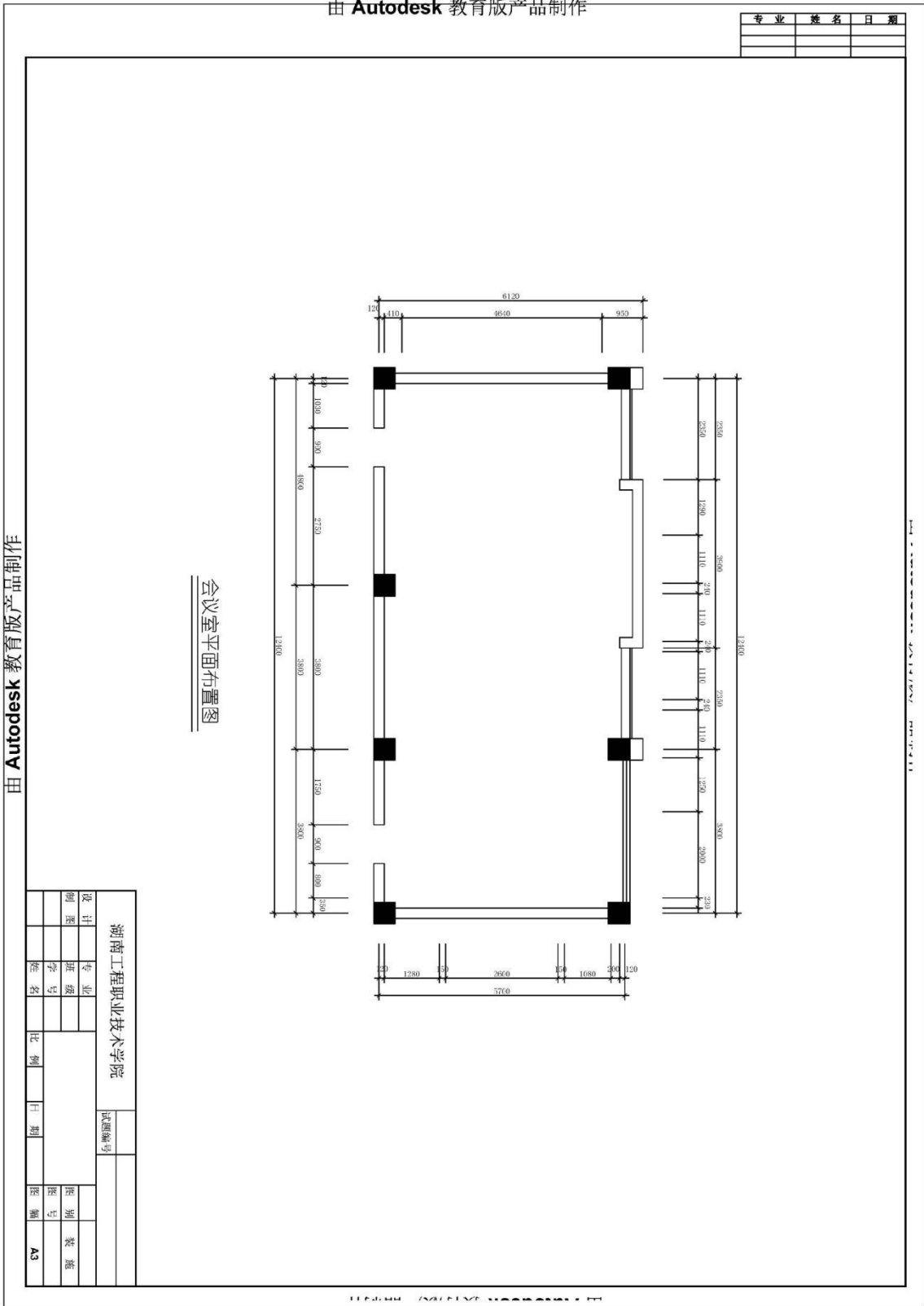
职业素养与人文素质评分表

考核内容	评分标准（括号内为分项分值）	分值	得分	备注
职业素养 (10)	检查图纸、资料、考试工具及设施是否齐全，准备工作充分。	3		出现明显失误造成图纸、工具书和工具设施严重损坏等；严重违反考场纪律，造成恶劣影响的本大项记0分
	文字、图形、表格填写清晰、工整、规范。	7		
人文素质 (10)	遵守考场纪律，不出现声响，摇动桌椅等不文明行为。	4		
	爱护考试仪器、工具、设施，按规定正确操作。	3		
清理工作台面、整理考试资料、设施。		3		
总 分				

作品评分表

序号	考核项目	评分标准	标准分	得分	备注
1	设计原理 (30)	功能安排欠合理，流线布置科学。	10		
		家具设施布置完善，位置符合人体工程学。	10		
		设计布局符合人体工程学、安全疏散等设计原理及规范要求。	10		
2	图面表达 (30)	图面整洁、协调、图形构图符合美学原则。	5		
		效果图模型准确、家具合理，灯光布置合理、材质真实。	10		
		文字、尺寸标注准确、比例协调、尺度合理。	5		
		色彩关系明确、色彩搭配协调，整体视觉符合美学原则。风格定位准确，设计主题与题目吻合。	10		
3	材料与工艺选择 (10)	室内空间各界面装饰材料选用合理。	4		
		构造准确、工艺规范。	3		
		图上材料与工艺标注清晰。	3		
4	设计说明 (10)	设计思路清晰、设计方案有创新。	5		
		设计元素选取合理，设计意图表达明确，文字表达清晰。	5		
总 分					

(5) 附图



试题编号：2-20：某广告设计事务所方案设计

(1) 任务描述

某装饰公司承接了某广告设计事务所室内装饰设计，框架结构。要求满足1名经理办公。请根据所提供的附图和相关信息完成指定区域平面布局方案图与立面设计图各一张。

1) 技能要求：

①设计识图能力：能够通过所提供的附图，理解并运用其中相关信息与数据，能够对原始建筑结构有相应的认知、理解。

②装饰设计空间布局能力：能合理布局装饰室内空间的功能，做到各空间功能分区恰当、流线合理、家具设施等布置符合人体工程学等设计原理。

③平面图表现能力：能够将设计构思绘制成平面图；正确地使用电脑软件或手绘工具。造型比例正确，色彩搭配合理，材料质感表达清楚，主题突出。

④装饰材料与施工工艺的运用能力：能够合理选用装修材料，采用合理工艺，在方案图上注明所使用的主要材料和工艺说明。

2) 素养要求：保护好图纸，爱护现场环境与设施，避免图纸的丢失。图形表达、标注美观、精致、准确、清晰，并体现良好的审美意识、环保意识，和精益求精的态度。语言或文字组织表达逻辑清晰、重点突出。并在完成任务后及时整理现场，工具设施归位至指定位置，避免出现工作现场凌乱现象。

3) 操作要求：平面布局方案图自选合适比例绘制，表现方式不限，需表达出主要部位的材质、功能，必要的尺寸和引注。

(2) 实施条件

表：绘制建筑装饰工程施工图考核实施条件

项目	基本实施条件	备注
场地	绘图教室，每生一张绘图桌、电脑一台。。	必备
资料	考卷、建筑平面图、A3 绘图纸等。	按需配备
材料、工具、软件	记录用 A4 草稿纸每人 2 张、计算机装好 CAD2008 软件、photoshop、酷家乐等绘图软件、其他绘图工具自带	按需配备
测评专家	每间绘图教室配备一名考评员。考评员要求具备至少 5 年以上室内装饰设计教学经验的教师担任	必备

(3) 考核时量

3小时，操作人数：1人。

(4) 评分细则

表：建筑装饰空间数字化方案设计考核评价标准及评分细则
评分总表

职业素养与人文素质得分	作品得分	总分

职业素养与人文素质评分表

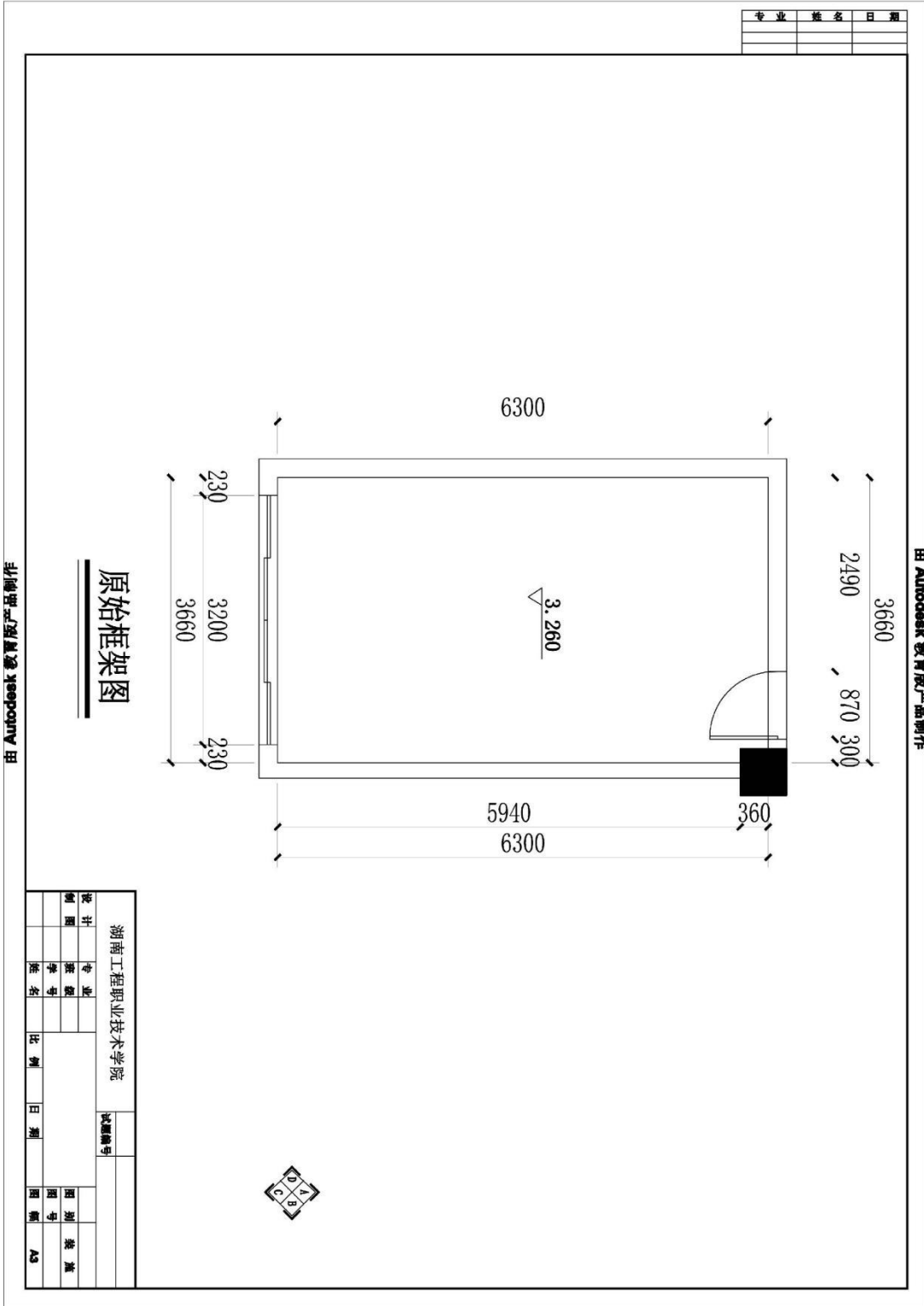
考核内容	评分标准（括号内为分项分值）	分值	得分	备注
职业素养 (10)	检查图纸、资料、考试工具及设施是否齐全，准备工作充分。	3		出现明显失误造成图纸、工具书和工具设施严重损坏等；严重违反考场纪律，造成恶劣影响的本大项记0分
	文字、图形、表格填写清晰、工整、规范。	7		
人文素质 (10)	遵守考场纪律，不出现声响，摇动桌椅等不文明行为。	4		
	爱护考试仪器、工具、设施，按规定正确操作。	3		
	清理工作台面、整理考试资料、设施。	3		
总 分				

作品评分表

序号	考核项目	评分标准	标准分	得分	备注
1	设计原理 (30)	功能安排欠合理，流线布置科学。	10		
		家具设施布置完善，位置符合人体工程学。	10		
		设计布局符合人体工程学、安全疏散等设计原理及规范要求。	10		
2	图面表达 (30)	图面整洁、协调、图形构图符合美学原则。	5		
		效果图模型准确、家具合理，灯光布置合理、材质真实。	10		
		文字、尺寸标注准确、比例协调、尺度合理。	5		
		色彩关系明确、色彩搭配协调，整体视觉符合美学原则。风格定位准确，设计主题与题目吻合。	10		
3	材料与工艺选择 (10)	室内空间各界面装饰材料选用合理。	4		
		构造准确、工艺规范。	3		
		图上材料与工艺标注清晰。	3		
4	设计说明 (10)	设计思路清晰、设计方案有创新。	5		
		设计元素选取合理，设计意图表达明确，文字表达清晰。	5		
总 分					

(5) 附图

由 Autodesk 教育版产品制作



由 Autodesk 教育版产品制作

三、跨岗位综合技能模块

项目一：建筑装饰工程清单编制

试题编号：3-1轻钢龙骨石膏板吊顶工程

(1) 任务描述

某办公室原顶高3.5m, 轻钢龙骨石膏板吊顶，直径为8mm吊筋，装配式U型轻钢龙骨，基层九厘板，面层2400*1200mm纸面石膏板，表面刷乳胶漆两道。直径为150mm的灯具需开孔，灯具的安装不计算（附图）。编制分部分项工程量清单。

编制依据：GB 50500-2013《建设工程工程量清单编制规范》、GB 50854-2013《房屋建筑与装饰工程工程量计算规范》。

(2) 实施条件

表：吊顶工程清单编制考核实施条件

项目	基本实施条件	备注
场地	准备机房1间(电脑30台)	必备
资料	建筑装饰施工图纸（或考题附图），每名考生1套	按需配备
工具书、电脑软件	工具书：GB 50500-2013《建设工程工程量清单编制规范》、GB 50854-2013《房屋建筑与装饰工程工程量计算规范》。 电脑软件：湖南省常用计价软件，PDF、WORD、EXCEL等常用办公软件。	按需配备
测评专家	考评员要求具备至少5年以上从事建筑造价一线工作经验的技术人员或5年以上建筑造价专业教学经验的专业课教师担任	必备

(3) 考核时量

3小时，操作人数：1人。

(4) 评分细则

表：建筑装饰工程清单编制考核评价标准及评分细则
评分总表

职业素养与人文素质得分	作品得分	总分

职业素养与人文素质评分表

考核内容	评分标准（括号内为分项分值）	分值	得分	备注
职业素养 (10)	检查图纸、资料、考试工具及设施是否齐全，准备工作充分。	3		出现明显失误造成图纸、工具书和工具设施严重损坏等；严重违
	文字、图形、表格填写清晰、工整、规范。	7		
人文素质	遵守考场纪律，不出现声响，摇动桌椅等不文	4		

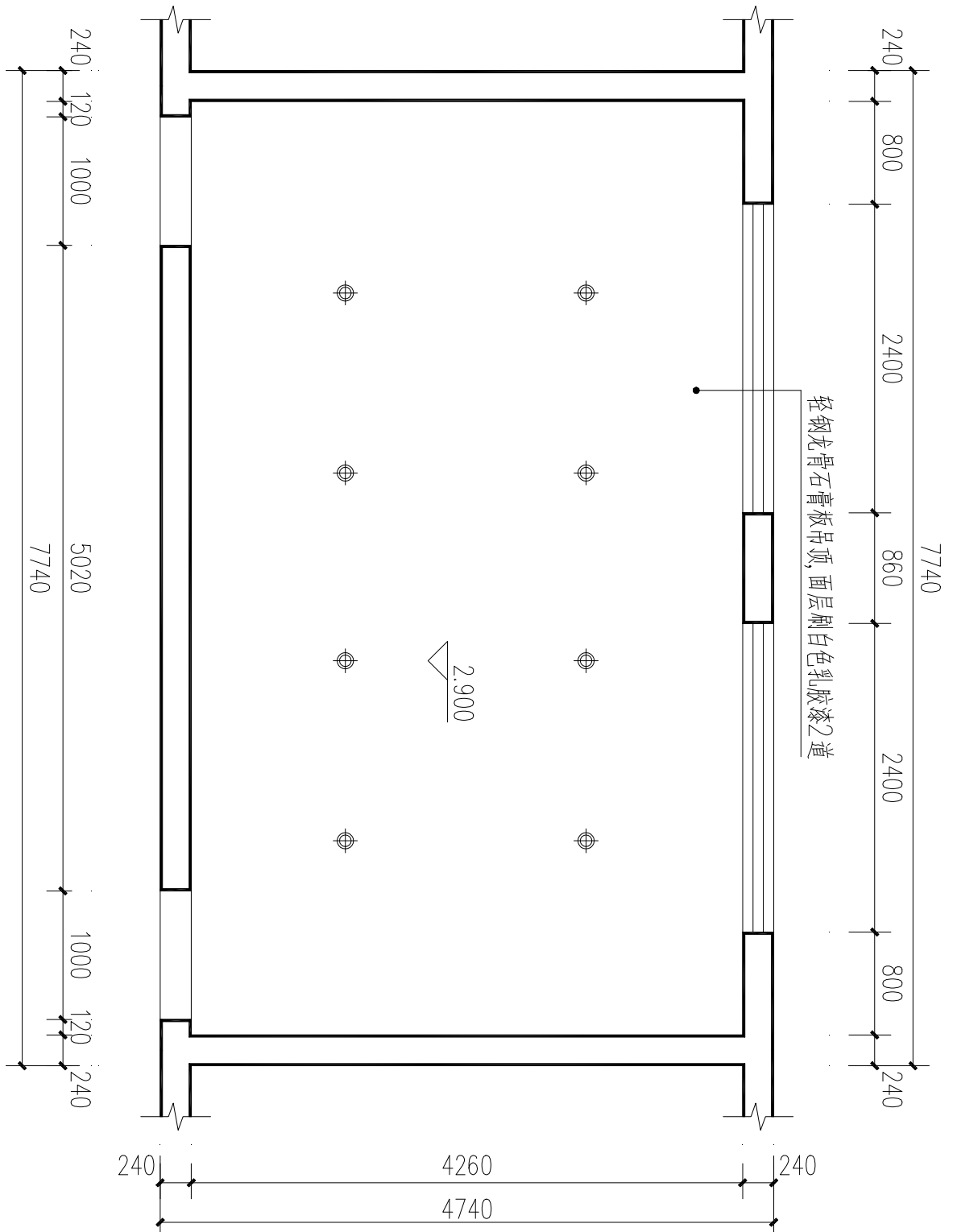
质 (10)	明行为。			反考场纪律，造成恶劣影响的本大项记0分
	爱护考试仪器、工具、设施，按规定正确操作。	3		
	清理工作台面、整理考试资料、设施。	3		
总 分				

作品评分表

序号	考核项目		评分标准	标准分	得分	备注
1	清单编制表格填写(70)	项目编码	根据《房屋建筑与装饰工程工程量计算规范》(GB50854-2013)正确编制项目编码	2		其它具体内容见各题目要求
		项目名称	根据《房屋建筑与装饰工程工程量计算规范》(GB50854-2013)正确描述项目名称。	3		
		项目特征描述	根据《房屋建筑与装饰工程工程量计算规范》(GB50854-2013)项目特征描述；项目特征描述符合工程项目实际情况和工作任务要求。	30		
		计量单位	计量单位符合《房屋建筑与装饰工程工程量计算规范》(GB50854-2013)要求	5		
		清单工程量计算式	正确列出清单工程量计算式，计算规则符合《房屋建筑与装饰工程工程量计算规范》(GB50854-2013)要求。	25		
		计算结果	计算结果正确	5		
2	编制成册(10)	编写封面	根据《建设工程工程量清单编制规范》(GB50500-2013)要求正确编制说明内容、封面	5		
		装订成册(或组稿电子文件)	电子文件、表格装订顺序正确。	5		
总 分						

注：成果格式考核和成果内容考核，均应符合GB50500-2013《建设工程工程量清单编制规范》、GB50854-2013《房屋建筑与装饰工程工程量计算规范》的要求，并符合工程项目实际情况、给定工程项目特点和工作任务要求。

(5) 附图



吊顶施工图

试题编号：3-2轻钢龙骨石膏板隔墙工程

(1) 任务描述

龙骨采用75系列轻钢龙骨，石膏板基层，刮仿瓷涂料两道（附图），编制分部分项工程量清单。

编制依据：GB 50500-2013《建设工程工程量清单编制规范》、GB 50854-2013《房屋建筑与装饰工程工程量计算规范》。

(2) 实施条件

表：轻钢龙骨石膏板隔墙工程清单编制考核实施条件

项目	基本实施条件	备注
场地	准备机房1间(电脑30台)	必备
资料	建筑装饰施工图纸（或考题附图），每名考生1套	按需配备
工具书、电脑软件	工具书：GB 50500-2013《建设工程工程量清单编制规范》、GB 50854-2013《房屋建筑与装饰工程工程量计算规范》。 电脑软件：湖南省常用计价软件，PDF、WORD、EXCEL等常用办公软件。	按需配备
测评专家	考评员要求具备至少5年以上从事建筑造价一线工作经验的技术人员或5年以上建筑造价专业教学经验的专业课教师担任	必备

(3) 考核时量

3小时，操作人数：1人。

(4) 评分细则

表：建筑装饰工程清单编制考核评价标准及评分细则
评分总表

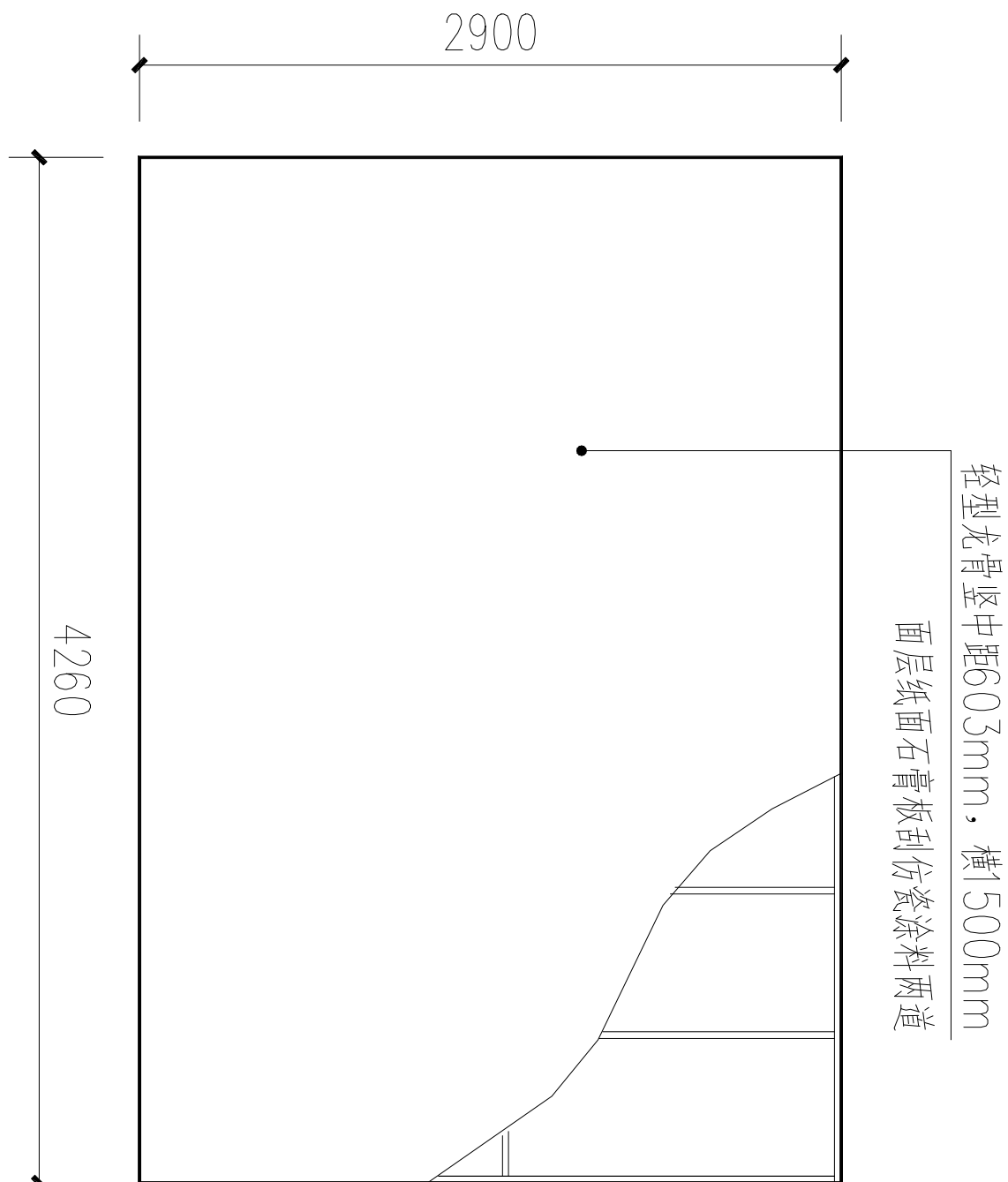
职业素养与人文素质得分	作品得分	总分		
职业素养与人文素质评分表				
考核内容	评分标准（括号内为分项分值）	分值	得分	备注
职业素养 (10)	检查图纸、资料、考试工具及设施是否齐全，准备工作充分。	3		出现明显失误造成图纸、工具书和工具设施严重损坏等；严重违反考场纪律，造成恶劣影响的本大项记0分
	文字、图形、表格填写清晰、工整、规范。	7		
人文素质 (10)	遵守考场纪律，不出现声响，摇动桌椅等不文明行为。	4		
	爱护考试仪器、工具、设施，按规定正确操作。	3		
	清理工作台面、整理考试资料、设施。	3		
总分				

作品评分表

序号	考核项目	评分标准	标准分	得分	备注	
1	清单编制表格填写（70）	项目编码	根据《房屋建筑与装饰工程工程量计算规范》（GB50854-2013）正确编制项目编码	2		其它具体内容见各题目要求
		项目名称	根据《房屋建筑与装饰工程工程量计算规范》（GB50854-2013）正确描述项目名称。	3		
		项目特征描述	根据《房屋建筑与装饰工程工程量计算规范》（GB50854-2013）项目特征描述；项目特征描述符合工程项目实际情况和工作任务要求。	30		
		计量单位	计量单位符合《房屋建筑与装饰工程工程量计算规范》（GB50854-2013）要求	5		
		清单工程量计算式	正确列出清单工程量计算式，计算规则符合《房屋建筑与装饰工程工程量计算规范》（GB50854-2013）要求。	25		
		计算结果	计算结果正确	5		
2	编制成册（10）	编写封面	根据《建设工程工程量清单编制规范》（GB50500-2013）要求正确编制说明内容、封面	5		
		装订成册（或组稿电子文件）	电子文件、表格装订顺序正确。	5		
总 分						

注：成果格式考核和成果内容考核，均应符合GB50500-2013《建设工程工程量清单编制规范》、GB50854-2013《房屋建筑与装饰工程工程量计算规范》的要求，并符合工程项目实际情况、给定工程项目特点和工作任务要求。

(5) 附图



轻钢龙骨石膏板隔墙立面图

试题编号：3-3墙面抹灰、镶贴块料工程

(1) 任务描述

某卫生间砖墙表面装饰，基层采用1：3水泥砂浆找平20mm；面层为240mmX60mm墙面砖，20mm厚1：3水泥砂浆粘贴；灰缝8mm宽，由1：2水泥砂浆填缝（附图）。编制分部分项工程量清单。

编制依据： GB 50500-2013《建设工程工程量清单编制规范》、GB 50854-2013《房屋建筑与装饰工程工程量计算规范》。

(2) 实施条件

表：墙面抹灰、镶贴块料工程清单编制考核实施条件

项目	基本实施条件	备注
场地	准备机房 1 间(电脑 30 台)	必备
资料	建筑装饰施工图纸（或考题附图），每名考生 1 套	按需配备
工具书、电脑软件	工具书： GB 50500-2013《建设工程工程量清单编制规范》、GB 50854-2013《房屋建筑与装饰工程工程量计算规范》。 电脑软件：湖南省常用计价软件，PDF、WORD、EXCEL 等常用办公软件。	按需配备
测评专家	考评员要求具备至少 5 年以上从事建筑造价一线工作经验的技术人员或 5 年以上建筑造价专业教学经验的专业课教师担任	必备

(3) 考核时量

3小时，操作人数：1人。

(4) 评分细则

表：建筑装饰工程清单编制考核评价标准及评分细则
评分总表

职业素养与人文素质得分	作品得分	总分

职业素养与人文素质评分表

考核内容	评分标准（括号内为分项分值）	分值	得分	备注
职业素养 (10)	检查图纸、资料、考试工具及设施是否齐全，准备工作充分。	3		出现明显失误造成图纸、工具书和工具设施严重损坏等；严重违反考场纪律，造成恶劣影响的本大项记 0 分
	文字、图形、表格填写清晰、工整、规范。	7		
人文素质 (10)	遵守考场纪律，不出现声响，摇动桌椅等不文明行为。	4		
	爱护考试仪器、工具、设施，按规定正确操作。	3		
	清理工作台面、整理考试资料、设施。	3		

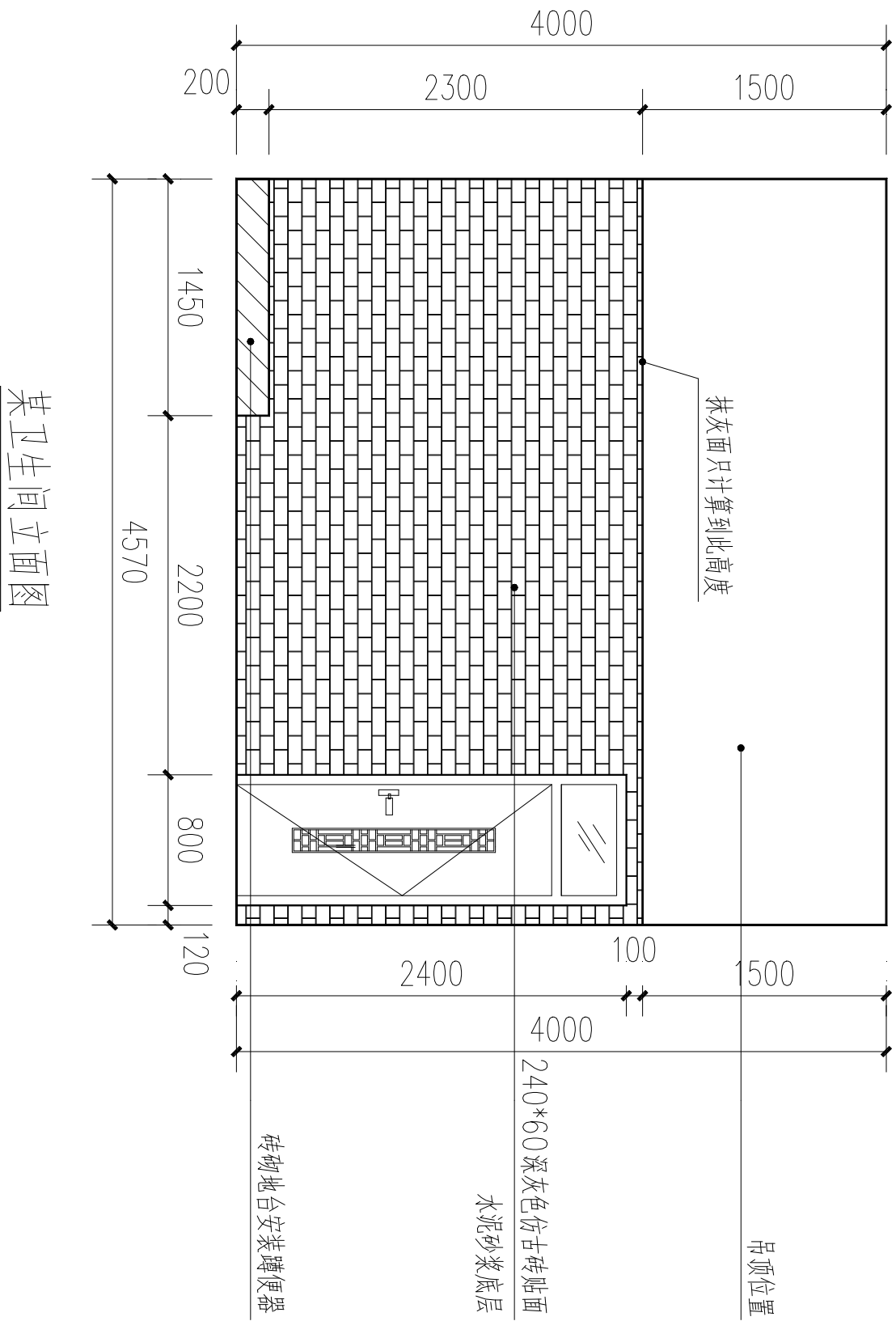
总 分

作品评分表

序号	考核项目	评分标准	标准分	得分	备注	
1	清单编制表格填写(70)	项目编码	根据《房屋建筑与装饰工程工程量计算规范》(GB50854-2013)正确编制项目编码	2		其它具体内容见各题目要求
		项目名称	根据《房屋建筑与装饰工程工程量计算规范》(GB50854-2013)正确描述项目名称。	3		
		项目特征描述	根据《房屋建筑与装饰工程工程量计算规范》(GB50854-2013)项目特征描述;项目特征描述符合工程项目实际情况和工作任务要求。	30		
		计量单位	计量单位符合《房屋建筑与装饰工程工程量计算规范》(GB50854-2013)要求	5		
		清单工程量计算式	正确列出清单工程量计算式,计算规则符合《房屋建筑与装饰工程工程量计算规范》(GB50854-2013)要求。	25		
		计算结果	计算结果正确	5		
2	编制成册(10)	编写封面	根据《建设工程工程量清单编制规范》(GB50500-2013)要求正确编制说明内容、封面	5		
		装订成册(或组稿电子文件)	电子文件、表格装订顺序正确。	5		
总 分						

注:成果格式考核和成果内容考核,均应符合GB50500-2013《建设工程工程量清单编制规范》、GB50854-2013《房屋建筑与装饰工程工程量计算规范》的要求,并符合工程项目实际情况、给定工程项目特点和工作任务要求。

(5) 附图



试题编号：3-4墙面抹灰工程

(1) 任务描述

砖墙面抹石灰砂浆。1：3的石灰砂浆底层，纸筋石灰浆抹面（附图）。编制部分项工程量清单。

编制依据：GB 50500-2013《建设工程工程量清单编制规范》、GB 50854-2013《房屋建筑与装饰工程工程量计算规范》。

(2) 实施条件

表：墙面抹灰工程清单编制考核实施条件

项目	基本实施条件	备注
场地	准备机房 1 间(电脑 30 台)	必备
资料	建筑装饰施工图纸（或考题附图），每名考生 1 套	按需配备
工具书、电脑软件	工具书：GB 50500-2013《建设工程工程量清单编制规范》、GB 50854-2013《房屋建筑与装饰工程工程量计算规范》。 电脑软件：湖南省常用计价软件，PDF、WORD、EXCEL 等常用办公软件。	按需配备
测评专家	考评员要求具备至少 5 年以上从事建筑造价一线工作经验的技术人员或 5 年以上建筑造价专业教学经验的专业课教师担任	必备

(3) 考核时量

3小时，操作人数：1人。

(4) 评分细则

表：建筑装饰工程清单编制考核评价标准及评分细则
评分总表

职业素养与人文素质得分	作品得分	总分		
职业素养与人文素质评分表				
考核内容	评分标准（括号内为分项分值）	分值	得分	备注
职业素养 (10)	检查图纸、资料、考试工具及设施是否齐全，准备工作充分。	3		出现明显失误造成图纸、工具书和工具设施严重损坏等；严重违反考场纪律，造成恶劣影响的本大项记 0 分
	文字、图形、表格填写清晰、工整、规范。	7		
人文素质 (10)	遵守考场纪律，不出现声响，摇动桌椅等不文明行为。	4		
	爱护考试仪器、工具、设施，按规定正确操作。	3		
	清理工作台面、整理考试资料、设施。	3		
总 分				

作品评分表

序号	考核项目	评分标准	标准分	得分	备注	
1	清单编制表格填写(70)	项目编号	根据《房屋建筑与装饰工程工程量计算规范》(GB50854-2013)正确编制项目编号	2		其它具体内容见各题目要求
		项目名称	根据《房屋建筑与装饰工程工程量计算规范》(GB50854-2013)正确描述项目名称。	3		
		项目特征描述	根据《房屋建筑与装饰工程工程量计算规范》(GB50854-2013)项目特征描述;项目特征描述符合工程项目实际情况和工作任务要求。	30		
		计量单位	计量单位符合《房屋建筑与装饰工程工程量计算规范》(GB50854-2013)要求	5		
		清单工程量计算式	正确列出清单工程量计算式,计算规则符合《房屋建筑与装饰工程工程量计算规范》(GB50854-2013)要求。	25		
		计算结果	计算结果正确	5		
2	编制成册(10)	编写封面	根据《建设工程工程量清单编制规范》(GB50500-2013)要求正确编制说明内容、封面	5		
		装订成册(或组稿电子文件)	电子文件、表格装订顺序正确。	5		
总 分						

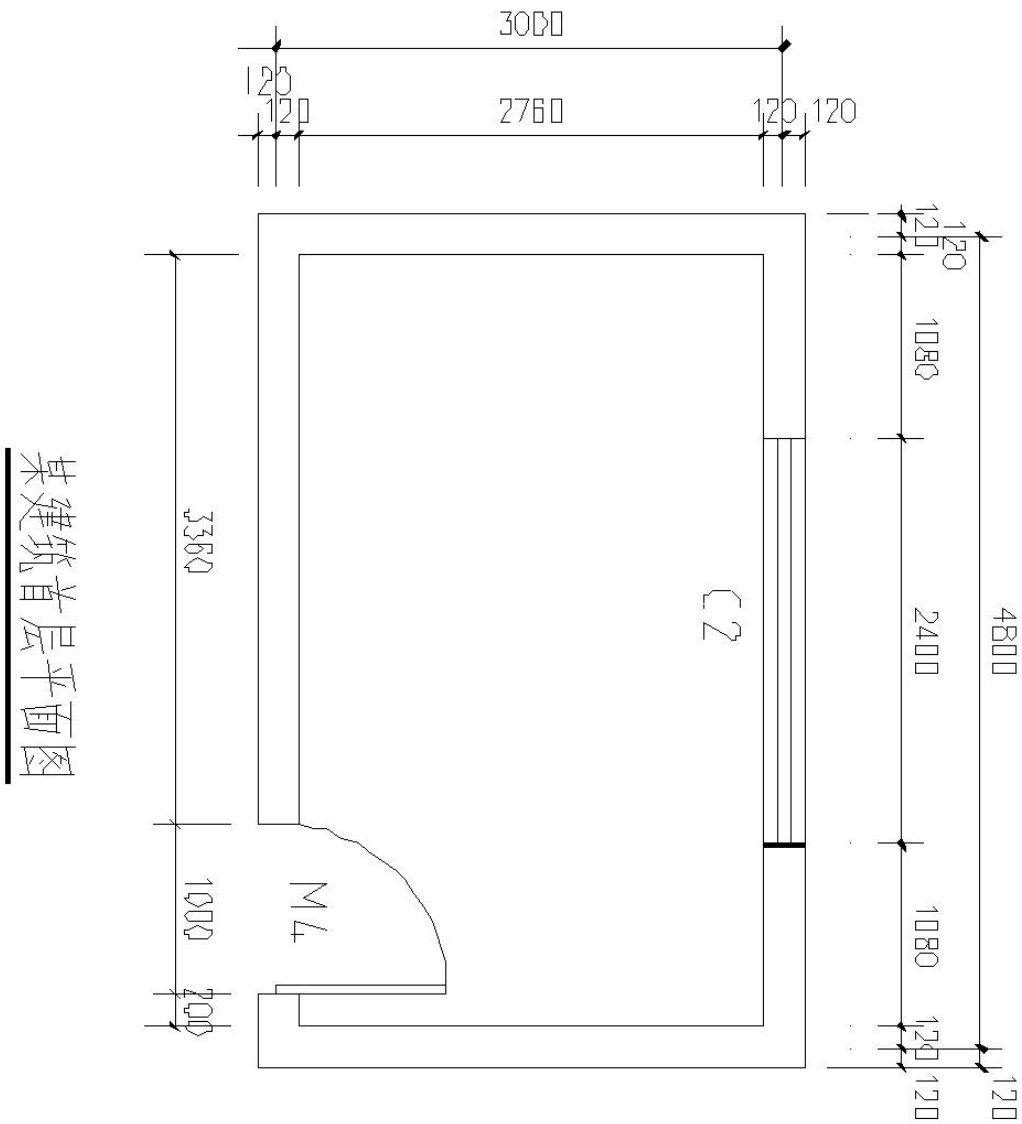
注:成果格式考核和成果内容考核,均应符合GB50500-2013《建设工程工程量清单编制规范》、GB50854-2013《房屋建筑与装饰工程工程量计算规范》的要求,并符合工程项目实际情况、给定工程项目特点和工作任务要求。

(5) 附图

某建筑首层门窗表

名称	尺寸规格(单位: mm)	
	宽	高
M4	1000	2100
C2	2400	1500

砖墙厚240mm, 室内净高2800mm



试题编号：3-5裱糊工程清单编制

(1) 任务描述

内墙面刮腻子两遍，裱糊墙纸（不对花），室内净高2.7m（附图）。编制分部分项工程量清单。

编制依据：GB 50500-2013《建设工程工程量清单编制规范》、GB 50854-2013《房屋建筑与装饰工程工程量计算规范》。

(2) 实施条件

表：裱糊工程清单编制考核实施条件

项目	基本实施条件	备注
场地	准备机房1间(电脑30台)	必备
资料	建筑装饰施工图纸（或考题附图），每名考生1套	按需配备
工具书、电脑软件	工具书：GB 50500-2013《建设工程工程量清单编制规范》、GB 50854-2013《房屋建筑与装饰工程工程量计算规范》。 电脑软件：湖南省常用计价软件，PDF、WORD、EXCEL等常用办公软件。	按需配备
测评专家	考评员要求具备至少5年以上从事建筑造价一线工作经验的技术人员或5年以上建筑造价专业教学经验的专业课教师担任	必备

(3) 考核时量

3小时，操作人数：1人。

(4) 评分细则

表：建筑装饰工程清单编制考核评价标准及评分细则
评分总表

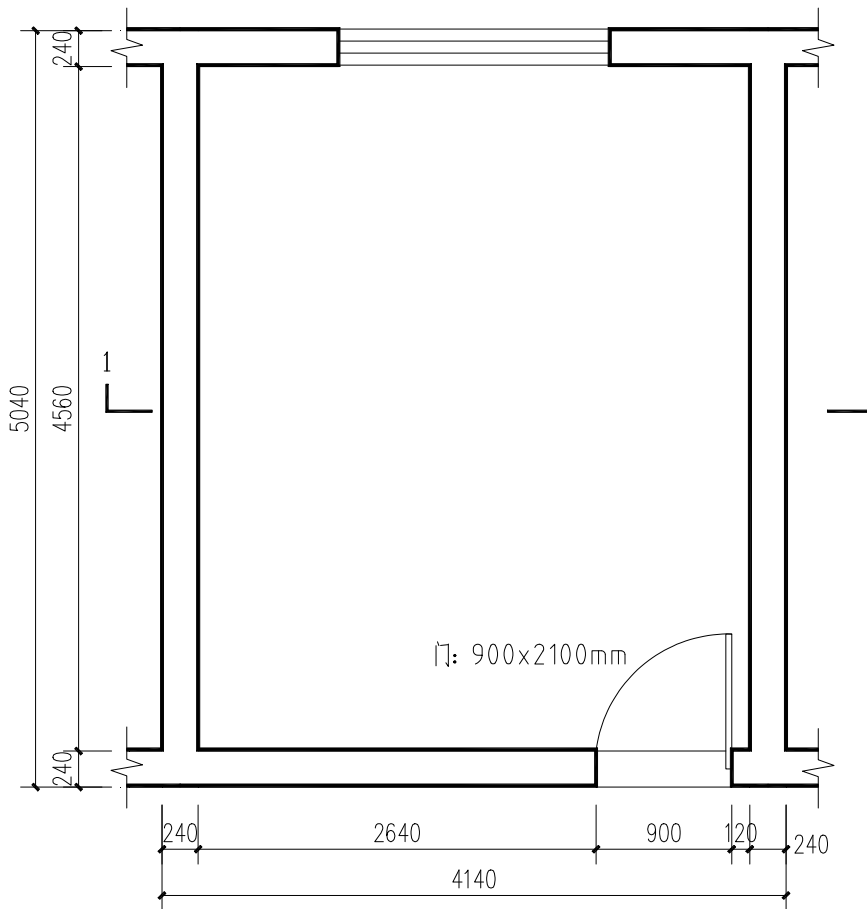
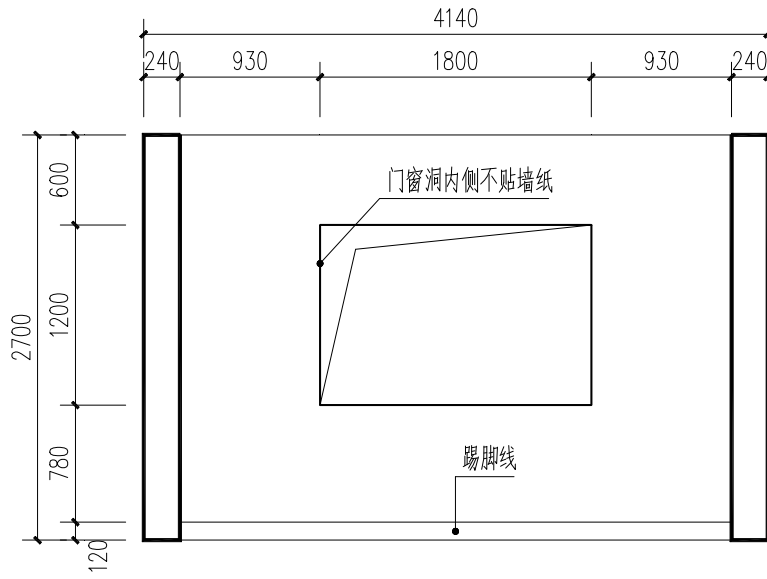
职业素养与人文素质得分	作品得分	总分		
职业素养与人文素质评分表				
考核内容	评分标准（括号内为分项分值）	分值	得分	备注
职业素养 (10)	检查图纸、资料、考试工具及设施是否齐全，准备工作充分。	3		出现明显失误造成图纸、工具书和工具设施严重损坏等；严重违反考场纪律，造成恶劣影响的本大项记0分
	文字、图形、表格填写清晰、工整、规范。	7		
人文素质 (10)	遵守考场纪律，不出现声响，摇动桌椅等不文明行为。	4		
	爱护考试仪器、工具、设施，按规定正确操作。	3		
	清理工作台面、整理考试资料、设施。	3		
总 分				

作品评分表

序号	考核项目	评分标准	标准分	得分	备注	
1	清单编制表格填写(70)	项目编码	根据《房屋建筑与装饰工程工程量计算规范》(GB50854-2013)正确编制项目编码	2		其它具体内容见各题目要求
		项目名称	根据《房屋建筑与装饰工程工程量计算规范》(GB50854-2013)正确描述项目名称。	3		
		项目特征描述	根据《房屋建筑与装饰工程工程量计算规范》(GB50854-2013)项目特征描述;项目特征描述符合工程项目实际情况和工作任务要求。	30		
		计量单位	计量单位符合《房屋建筑与装饰工程工程量计算规范》(GB50854-2013)要求	5		
		清单工程量计算式	正确列出清单工程量计算式,计算规则符合《房屋建筑与装饰工程工程量计算规范》(GB50854-2013)要求。	25		
		计算结果	计算结果正确	5		
2	编制成册(10)	编写封面	根据《建设工程工程量清单编制规范》(GB50500-2013)要求正确编制说明内容、封面	5		
		装订成册(或组稿电子文件)	电子文件、表格装订顺序正确。	5		
总 分						

注:成果格式考核和成果内容考核,均应符合GB50500-2013《建设工程工程量清单编制规范》、GB50854-2013《房屋建筑与装饰工程工程量计算规范》的要求,并符合工程项目实际情况、给定工程项目特点和工作任务要求。

(5) 附图



试题编号：3-6油漆工程清单编制

(1) 任务描述

对已制作完成的10扇单层木门刷底油一遍、刮腻子、调和漆三遍，门高2100mm，宽900mm，不考虑安装。编制分部分项工程量清单。

编制依据： GB 50500-2013《建设工程工程量清单编制规范》、GB 50854-2013《房屋建筑与装饰工程工程量计算规范》。

(2) 实施条件

表：油漆工程清单编制考核实施条件

项目	基本实施条件	备注
场地	准备机房 1 间(电脑 30 台)	必备
资料	建筑装饰施工图纸（或考题附图），每名考生 1 套	按需配备
工具书、电脑软件	工具书： GB 50500-2013《建设工程工程量清单编制规范》、GB 50854-2013《房屋建筑与装饰工程工程量计算规范》。 电脑软件：湖南省常用计价软件，PDF、WORD、EXCEL 等常用办公软件。	按需配备
测评专家	考评员要求具备至少 5 年以上从事建筑造价一线工作经验的技术人员或 5 年以上建筑造价专业教学经验的专业课教师担任	必备

(3) 考核时量

3小时，操作人数：1人。

(4) 评分细则

表：建筑装饰工程清单编制考核评价标准及评分细则
评分总表

职业素养与人文素质得分	作品得分	总分		
职业素养与人文素质评分表				
考核内容	评分标准（括号内为分项分值）	分值	得分	备注
职业素养 (10)	检查图纸、资料、考试工具及设施是否齐全，准备工作充分。	3		出现明显失误造成图纸、工具书和工具设施严重损坏等；严重违反考场纪律，造成恶劣影响的本大项记 0 分
	文字、图形、表格填写清晰、工整、规范。	7		
人文素质 (10)	遵守考场纪律，不出现声响，摇动桌椅等不文明行为。	4		
	爱护考试仪器、工具、设施，按规定正确操作。	3		
	清理工作台面、整理考试资料、设施。	3		
总 分				

作品评分表

序号	考核项目	评分标准	标准分	得分	备注	
1	清单编制表格填写（70）	项目编码	根据《房屋建筑与装饰工程工程量计算规范》（GB50854-2013）正确编制项目编码	2		其它具体内容见各题目要求
		项目名称	根据《房屋建筑与装饰工程工程量计算规范》（GB50854-2013）正确描述项目名称。	3		
		项目特征描述	根据《房屋建筑与装饰工程工程量计算规范》（GB50854-2013）项目特征描述；项目特征描述符合工程项目实际情况和工作任务要求。	30		
		计量单位	计量单位符合《房屋建筑与装饰工程工程量计算规范》（GB50854-2013）要求	5		
		清单工程量计算式	正确列出清单工程量计算式，计算规则符合《房屋建筑与装饰工程工程量计算规范》（GB50854-2013）要求。	25		
		计算结果	计算结果正确	5		
2	编制成册（10）	编写封面	根据《建设工程工程量清单编制规范》（GB50500-2013）要求正确编制说明内容、封面	5		
		装订成册（或组稿电子文件）	电子文件、表格装订顺序正确。	5		
总 分						

注：成果格式考核和成果内容考核，均应符合GB50500-2013《建设工程工程量清单编制规范》、GB50854-2013《房屋建筑与装饰工程工程量计算规范》的要求，并符合工程项目实际情况、给定工程项目特点和工作任务要求。

试题编号：3-7 涂料工程清单编制

(1) 任务描述

某居室客厅内墙刮腻子两遍，刷白色乳胶漆饰面（附图），编制分部分项工程量清单。

编制依据：GB 50500-2013《建设工程工程量清单编制规范》、GB 50854-2013《房屋建筑与装饰工程工程量计算规范》。

(2) 实施条件

表：涂料工程清单编制考核实施条件

项目	基本实施条件	备注
场地	准备机房 1 间(电脑 30 台)	必备
资料	建筑装饰施工图纸（或考题附图），每名考生 1 套	按需配备
工具书、电脑软件	工具书：GB 50500-2013《建设工程工程量清单编制规范》、GB 50854-2013《房屋建筑与装饰工程工程量计算规范》。 电脑软件：湖南省常用计价软件，PDF、WORD、EXCEL 等常用办公软件。	按需配备
测评专家	考评员要求具备至少 5 年以上从事建筑造价一线工作经验的技术人员或 5 年以上建筑造价专业教学经验的专业课教师担任	必备

(3) 考核时量

3小时，操作人数：1人。

(4) 评分细则

表：建筑装饰工程清单编制考核评价标准及评分细则
评分总表

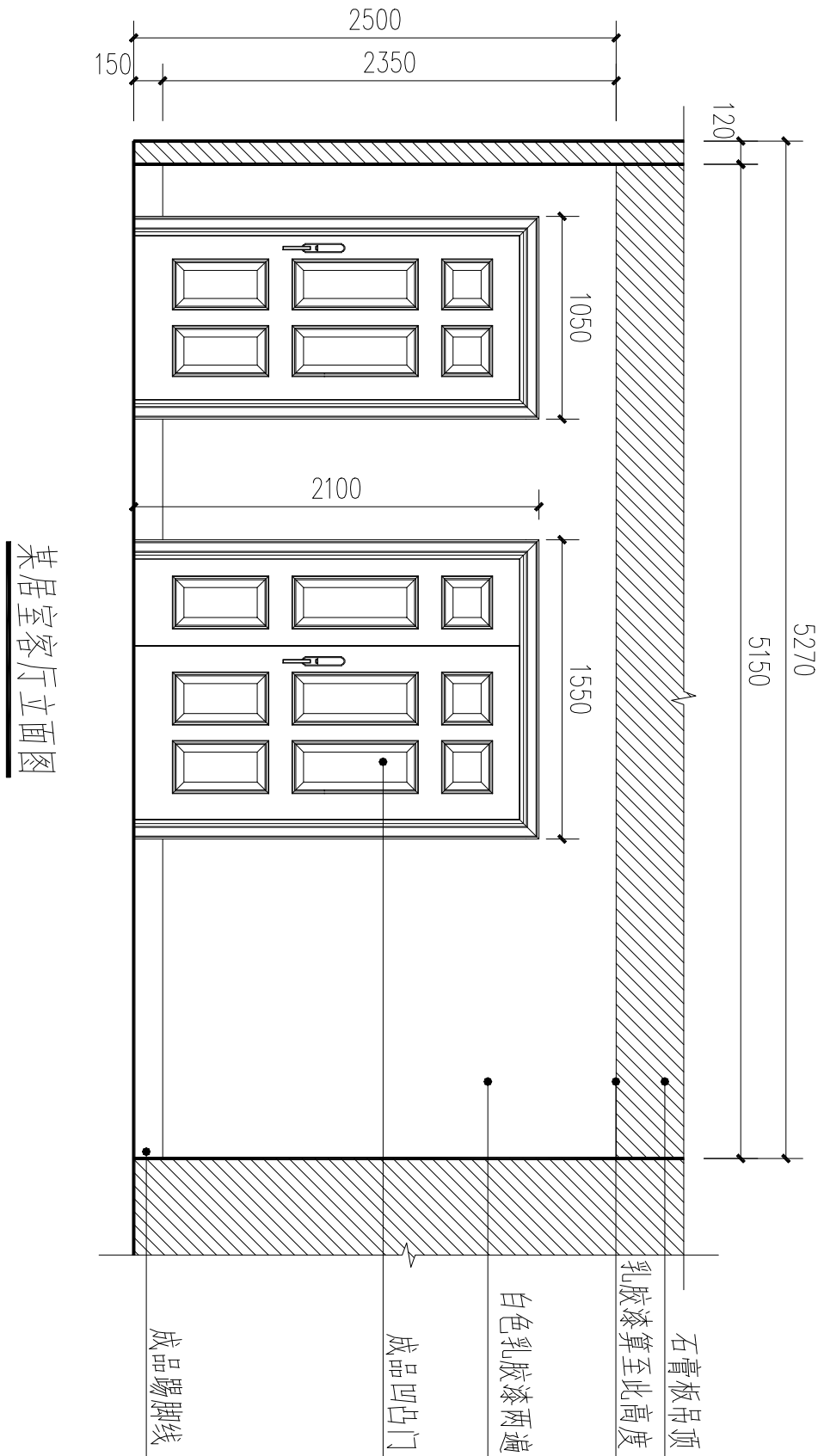
职业素养与人文素质得分	作品得分	总分		
职业素养与人文素质评分表				
考核内容	评分标准（括号内为分项分值）	分值	得分	备注
职业素养 (10)	检查图纸、资料、考试工具及设施是否齐全，准备工作充分。	3		出现明显失误造成图纸、工具书和工具设施严重损坏等；严重违反考场纪律，造成恶劣影响的本大项记 0 分
	文字、图形、表格填写清晰、工整、规范。	7		
人文素质 (10)	遵守考场纪律，不出现声响，摇动桌椅等不文明行为。	4		
	爱护考试仪器、工具、设施，按规定正确操作。	3		
	清理工作台面、整理考试资料、设施。	3		
总 分				

作品评分表

序号	考核项目	评分标准	标准分	得分	备注	
1	清单编制表格填写(70)	项目编码	根据《房屋建筑与装饰工程工程量计算规范》(GB50854-2013)正确编制项目编码	2		其它具体内容见各题目要求
		项目名称	根据《房屋建筑与装饰工程工程量计算规范》(GB50854-2013)正确描述项目名称。	3		
		项目特征描述	根据《房屋建筑与装饰工程工程量计算规范》(GB50854-2013)项目特征描述;项目特征描述符合工程项目实际情况和工作任务要求。	30		
		计量单位	计量单位符合《房屋建筑与装饰工程工程量计算规范》(GB50854-2013)要求	5		
		清单工程量计算式	正确列出清单工程量计算式,计算规则符合《房屋建筑与装饰工程工程量计算规范》(GB50854-2013)要求。	25		
		计算结果	计算结果正确	5		
2	编制成册(10)	编写封面	根据《建设工程工程量清单编制规范》(GB50500-2013)要求正确编制说明内容、封面	5		
		装订成册(或组稿电子文件)	电子文件、表格装订顺序正确。	5		
总分						

注:成果格式考核和成果内容考核,均应符合GB50500-2013《建设工程工程量清单编制规范》、GB50854-2013《房屋建筑与装饰工程工程量计算规范》的要求,并符合工程项目实际情况、给定工程项目特点和工作任务要求。

(5) 附图



某居室客厅立面图

试题编号：3-8 地板砖铺贴工程

(1) 任务描述

某办公室混凝土楼面采用1：3的水泥砂浆找平，1：4水泥砂浆铺贴800×800mm陶瓷地砖，密缝（附图）。编制分部分项工程量清单。

编制依据： GB 50500-2013《建设工程工程量清单编制规范》、GB 50854-2013《房屋建筑与装饰工程工程量计算规范》。

(2) 实施条件

表：地板砖铺贴工程清单编制考核实施条件

项目	基本实施条件	备注
场地	准备机房 1 间(电脑 30 台)	必备
资料	建筑装饰施工图纸（或考题附图），每名考生 1 套	按需配备
工具书、电脑软件	工具书： GB 50500-2013《建设工程工程量清单编制规范》、GB 50854-2013《房屋建筑与装饰工程工程量计算规范》。 电脑软件：湖南省常用计价软件，PDF、WORD、EXCEL 等常用办公软件。	按需配备
测评专家	考评员要求具备至少 5 年以上从事建筑造价一线工作经验的技术人员或 5 年以上建筑造价专业教学经验的专业课教师担任	必备

(3) 考核时量

3小时，操作人数：1人。

(4) 评分细则

表：建筑装饰工程清单编制考核评价标准及评分细则
评分总表

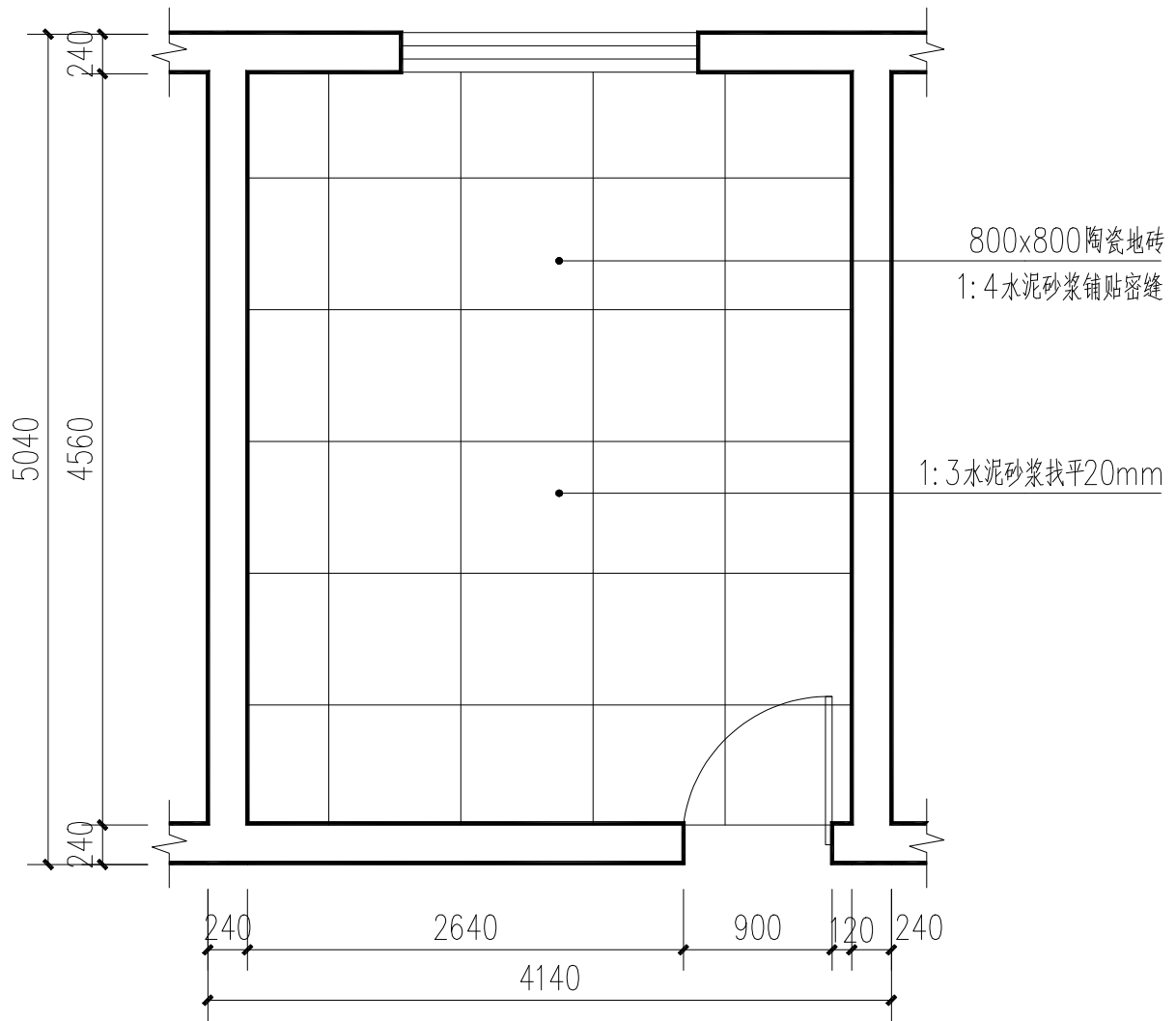
职业素养与人文素质得分	作品得分	总分		
职业素养与人文素质评分表				
考核内容	评分标准（括号内为分项分值）	分值	得分	备注
职业素养 (10)	检查图纸、资料、考试工具及设施是否齐全，准备工作充分。	3		出现明显失误造成图纸、工具书和工具设施严重损坏等；严重违反考场纪律，造成恶劣影响的本大项记 0 分
	文字、图形、表格填写清晰、工整、规范。	7		
人文素质 (10)	遵守考场纪律，不出现声响，摇动桌椅等不文明行为。	4		
	爱护考试仪器、工具、设施，按规定正确操作。	3		
	清理工作台面、整理考试资料、设施。	3		
总 分				

作品评分表

序号	考核项目	评分标准	标准分	得分	备注	
1	清单编制表格填写(70)	项目编号	根据《房屋建筑与装饰工程工程量计算规范》(GB50854-2013)正确编制项目编号	2		其它具体内容见各题目要求
		项目名称	根据《房屋建筑与装饰工程工程量计算规范》(GB50854-2013)正确描述项目名称。	3		
		项目特征描述	根据《房屋建筑与装饰工程工程量计算规范》(GB50854-2013)项目特征描述;项目特征描述符合工程项目实际情况和工作任务要求。	30		
		计量单位	计量单位符合《房屋建筑与装饰工程工程量计算规范》(GB50854-2013)要求	5		
		清单工程量计算式	正确列出清单工程量计算式,计算规则符合《房屋建筑与装饰工程工程量计算规范》(GB50854-2013)要求。	25		
		计算结果	计算结果正确	5		
2	编制成册(10)	编写封面	根据《建设工程工程量清单编制规范》(GB50500-2013)要求正确编制说明内容、封面	5		
		装订成册(或组稿电子文件)	电子文件、表格装订顺序正确。	5		
总 分						

注:成果格式考核和成果内容考核,均应符合GB50500-2013《建设工程工程量清单编制规范》、GB50854-2013《房屋建筑与装饰工程工程量计算规范》的要求,并符合工程项目实际情况、给定工程项目特点和工作任务要求。

(5) 附图



某办公室地面施工图

试题编号：3-9 石材块料地面工程

(1) 任务描述

某建筑室内地面20mm厚1：3水泥砂浆找平，1：4水泥砂浆贴1000×1000mm大理石地面，周围嵌波打线，密缝（附图）。编制分部分项工程量清单。

编制依据： GB 50500-2013《建设工程工程量清单编制规范》、GB 50854-2013《房屋建筑与装饰工程工程量计算规范》。

(2) 实施条件

表：石材块料地面工程清单编制考核实施条件

项目	基本实施条件	备注
场地	准备机房1间(电脑30台)	必备
资料	建筑装饰施工图纸（或考题附图），每名考生1套	按需配备
工具书、电脑软件	工具书：GB 50500-2013《建设工程工程量清单编制规范》、GB 50854-2013《房屋建筑与装饰工程工程量计算规范》。 电脑软件：湖南省常用计价软件，PDF、WORD、EXCEL等常用办公软件。	按需配备
测评专家	考评员要求具备至少5年以上从事建筑造价一线工作经验的技术人员或5年以上建筑造价专业教学经验的专业课教师担任	必备

(3) 考核时量

3小时，操作人数：1人。

(4) 评分细则

表：建筑装饰工程清单编制考核评价标准及评分细则
评分总表

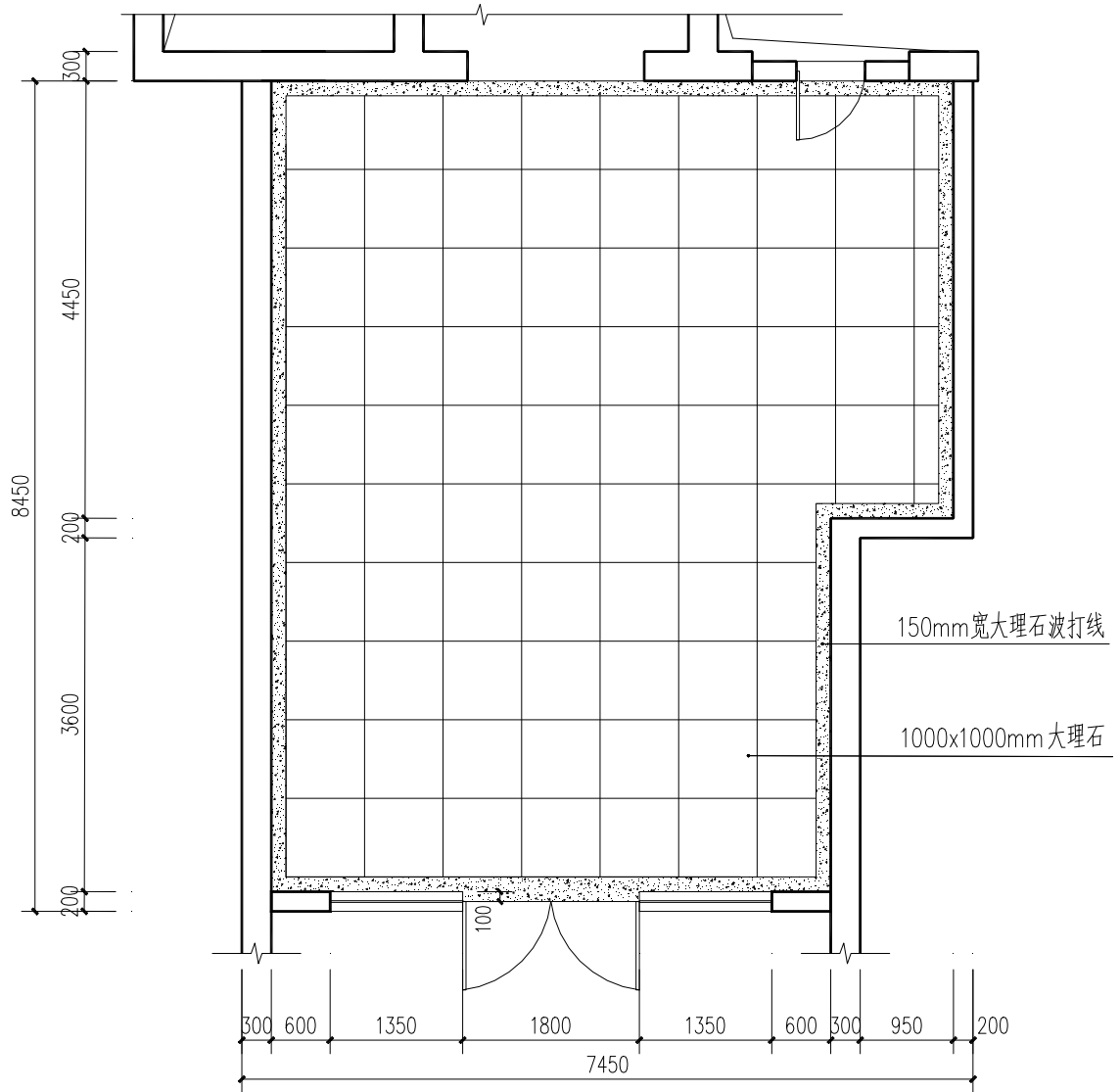
职业素养与人文素质得分	作品得分	总分		
职业素养与人文素质评分表				
考核内容	评分标准（括号内为分项分值）	分值	得分	备注
职业素养 (10)	检查图纸、资料、考试工具及设施是否齐全，准备工作充分。	3		出现明显失误造成图纸、工具书和工具设施严重损坏等；严重违反考场纪律，造成恶劣影响的本大项记0分
	文字、图形、表格填写清晰、工整、规范。	7		
人文素质 (10)	遵守考场纪律，不出现声响，摇动桌椅等不文明行为。	4		
	爱护考试仪器、工具、设施，按规定正确操作。	3		
	清理工作台面、整理考试资料、设施。	3		
总 分				

作品评分表

序号	考核项目		评分标准	标准分	得分	备注
1	清单编制表格填写(70)	项目编码	根据《房屋建筑与装饰工程工程量计算规范》(GB50854-2013)正确编制项目编码	2		其它具体内容见各题目要求
		项目名称	根据《房屋建筑与装饰工程工程量计算规范》(GB50854-2013)正确描述项目名称。	3		
		项目特征描述	根据《房屋建筑与装饰工程工程量计算规范》(GB50854-2013)项目特征描述;项目特征描述符合工程项目实际情况和工作任务要求。	30		
		计量单位	计量单位符合《房屋建筑与装饰工程工程量计算规范》(GB50854-2013)要求	5		
		清单工程量计算式	正确列出清单工程量计算式,计算规则符合《房屋建筑与装饰工程工程量计算规范》(GB50854-2013)要求。	25		
		计算结果	计算结果正确	5		
2	编制成册(10)	编写封面	根据《建设工程工程量清单编制规范》(GB50500-2013)要求正确编制说明内容、封面	5		
		装订成册(或组稿电子文件)	电子文件、表格装订顺序正确。	5		
总 分						

注:成果格式考核和成果内容考核,均应符合GB50500-2013《建设工程工程量清单编制规范》、GB50854-2013《房屋建筑与装饰工程工程量计算规范》的要求,并符合工程项目实际情况、给定工程项目特点和工作任务要求。

(5) 附图



某建筑局部地面施工图

试题编号：3-10 实木地板铺贴工程

(1) 任务描述

某卧室地面混凝土采用实木地板铺贴，地面基层采用1:3水泥砂浆找平20mm厚，铺防潮膜，地面采用实木地板（附图）。编制分部分项工程量清单。

编制依据： GB 50500-2013《建设工程工程量清单编制规范》、GB 50854-2013《房屋建筑与装饰工程工程量计算规范》。

(2) 实施条件

表：实木地板铺贴工程清单编制考核实施条件

项目	基本实施条件	备注
场地	准备机房 1 间(电脑 30 台)	必备
资料	建筑装饰施工图纸（或考题附图），每名考生 1 套	按需配备
工具书、电脑软件	工具书： GB 50500-2013《建设工程工程量清单编制规范》、GB 50854-2013《房屋建筑与装饰工程工程量计算规范》。 电脑软件：湖南省常用计价软件，PDF、WORD、EXCEL 等常用办公软件。	按需配备
测评专家	考评员要求具备至少 5 年以上从事建筑造价一线工作经验的技术人员或 5 年以上建筑造价专业教学经验的专业课教师担任	必备

(3) 考核时量

3小时，操作人数：1人。

(4) 评分细则

表：建筑装饰工程清单编制考核评价标准及评分细则
评分总表

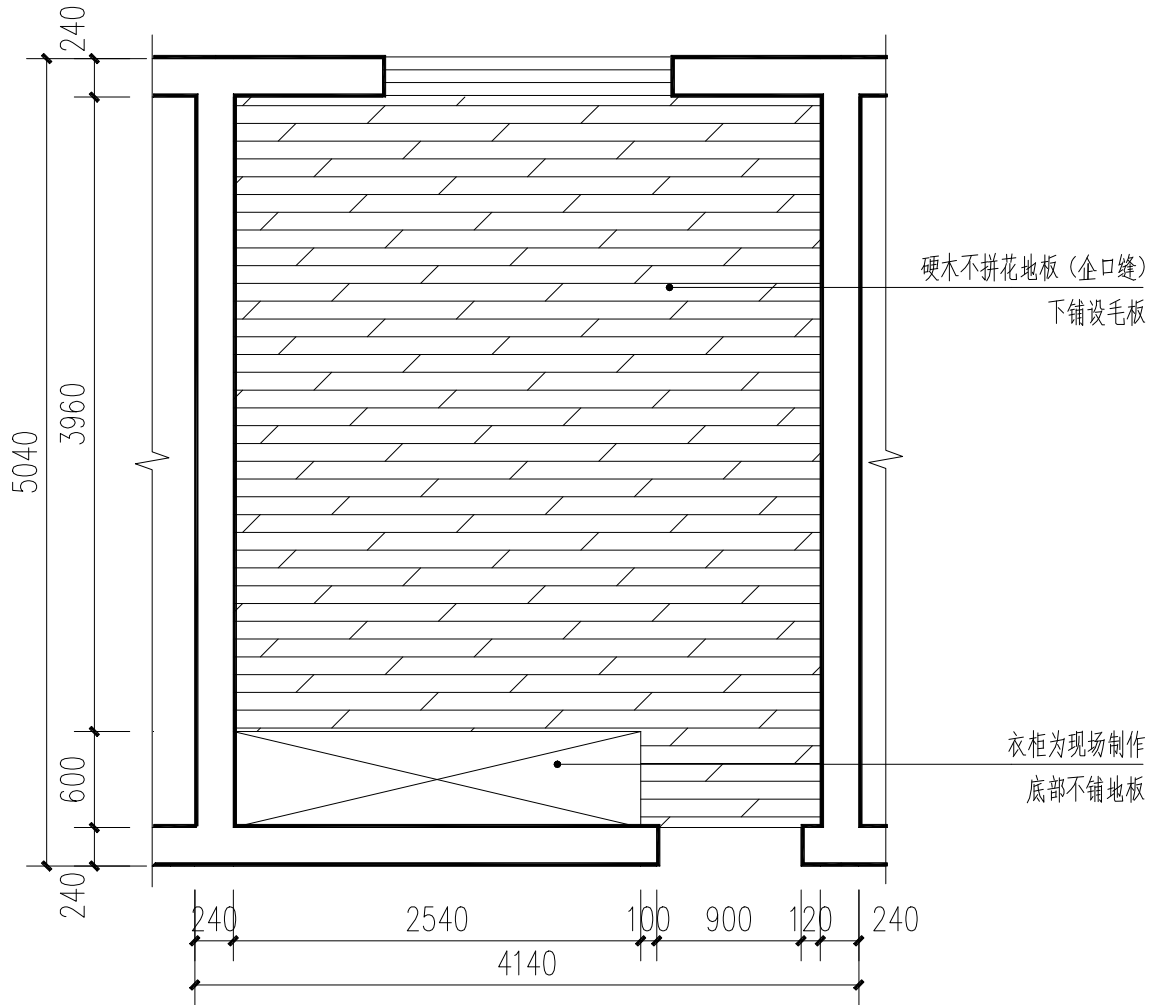
职业素养与人文素质得分	作品得分	总分		
职业素养与人文素质评分表				
考核内容	评分标准（括号内为分项分值）	分值	得分	备注
职业素养 (10)	检查图纸、资料、考试工具及设施是否齐全，准备工作充分。	3		出现明显失误造成图纸、工具书和工具设施严重损坏等；严重违反考场纪律，造成恶劣影响的本大项记 0 分
	文字、图形、表格填写清晰、工整、规范。	7		
人文素质 (10)	遵守考场纪律，不出现声响，摇动桌椅等不文明行为。	4		
	爱护考试仪器、工具、设施，按规定正确操作。	3		
	清理工作台面、整理考试资料、设施。	3		
总 分				

作品评分表

序号	考核项目	评分标准	标准分	得分	备注	
1	清单编制表格填写（70）	项目编号	根据《房屋建筑与装饰工程工程量计算规范》（GB50854-2013）正确编制项目编号	2		其它具体内容见各题目要求
		项目名称	根据《房屋建筑与装饰工程工程量计算规范》（GB50854-2013）正确描述项目名称。	3		
		项目特征描述	根据《房屋建筑与装饰工程工程量计算规范》（GB50854-2013）项目特征描述；项目特征描述符合工程项目实际情况和工作任务要求。	30		
		计量单位	计量单位符合《房屋建筑与装饰工程工程量计算规范》（GB50854-2013）要求	5		
		清单工程量计算式	正确列出清单工程量计算式，计算规则符合《房屋建筑与装饰工程工程量计算规范》（GB50854-2013）要求。	25		
		计算结果	计算结果正确	5		
2	编制成册（10）	编写封面	根据《建设工程工程量清单编制规范》（GB50500-2013）要求正确编制说明内容、封面	5		
		装订成册（或组稿电子文件）	电子文件、表格装订顺序正确。	5		
总 分						

注：成果格式考核和成果内容考核，均应符合GB50500-2013《建设工程工程量清单编制规范》、GB50854-2013《房屋建筑与装饰工程工程量计算规范》的要求，并符合工程项目实际情况、给定工程项目特点和工作任务要求。

(5) 附图



某卧室地面施工图