



湖南工程职业技术学院
HUNAN VOCATIONAL COLLEGE OF ENGINEERING

计算机应用技术（网媒方向）专业技能考核题库

专业代码： 610201

所属学院： 工程设计学院

适用年级： 2020级

专业主任： 黄珏涵

学院审核人： 宗传玉

制（修）订时间： 2020年8月

目 录

一、图形图像处理模块.....	1
二、网站元素设计与模块.....	94
三、网页设计与制作模块.....	163
四、影视广告剪辑与制作模块.....	218

一、图形图像处理模块

1、试题编号 1-1：《中国合伙人》电影海报制作

(1) 任务描述

①任务内容

根据所提供的图片和文本素材，为影片《中国合伙人》设计制作一幅海报。

②任务相关材料

影片讲述由 20 世纪 80 年代至 21 世纪初，大时代下三个年轻人从学生年代相遇、相识，拥有同样的梦想至一起打拼事业，共同创办英语培训学校，最后功成名就实现梦想的励志故事。该片浓缩了一代创业者的成长历程，具有一定的时代意义。

出品公司：中影集团、我们制作有限公司联合出品

导演：陈可辛

主演：黄晓明 / 邓超 / 佟大为

上映时间：2013 年 5 月 18 日

a 《任务要求表》

任务内容	要求
影片《中国合伙人》设计制作一幅海报	(1)、选择三张人物图片素材进行抠图处理，选一张场景图片素材作为画面背景。 (2)、把抠图后的人物图片与场景

	<p>图片进行图像编辑和色彩调整，并进行合成处理。</p> <p>(3)、根据合成画面需要添加所需的文本素材，并为影片名称做文字特效处理。</p> <p>(4)、画面布局合理、合成效果自然，整体展示效果好。</p>
<p>作品提交要求</p>	<p>(1)、作品尺寸为 A4 (297mm × 210mm)，横竖自定，分辨率为 300dpi，色彩模式为 CMYK。</p> <p>(2)、提交 Photoshop 源文件 (*.PSD) 或 CorelDRAW 源文件 (*.CDR) / ILLUSTRATOR 源文件 (*.AI) 和效果图文件 (*.JPEG)。</p> <p>(3)、文件保存路径 (网络共享文件夹中)：计算机应用专业技能抽查\ xxxx 考点\图形图像处理与制作 (模块) 考场\工位号\。</p>

(3) 实施条件

《实施条件表》

项目	基本实施条件	备注
场地	每个考场配置 40 个操作台面和座位，每个考场照明通风良好。	必备
设施设备	<p>每个考场配 1 台服务器、40 台电脑，并开通考场局域网。</p> <p>电脑配置要求：</p> <p>1、Intel 酷睿 i5 3.3GHz 以上处理器。</p> <p>2、4GB 以上内存。</p> <p>3、1TB 以上硬盘。</p> <p>4、显示屏达到 1920*1080 像素，显存达到 1GB 以上并且位宽 128 位以上。</p> <p>5、标准键盘与滚轴三键光学鼠标。</p>	必备
软件	<p>1、Adobe Photoshop CS6（中文版）及以上</p> <p>2、Coreldraw X6（中文版）及以上</p> <p>3、Adobe Illustrator CS6（中文版）及以上</p> <p>4、Adobe Premiere CS6（中文版）及以上</p> <p>5、Word2016 及以上</p> <p>6、格式工厂 3.3.5 及以上</p> <p>7、Adobe Dreamweaver CS6(中文版) 及以上</p> <p>8、Adobe Flash CS6(中文版) 及以上</p> <p>9、方正字库一套</p>	必备
应试	Microsoft® Windows® 7.0 操作系统（正版）及	必备

软件运行环境	以上	
--------	----	--

(4) 考核时量

120 分钟

(5) 评分细则

《评分细则表》

序号	评价内容	分值	评分细则	
1	职业素养 (15分)	专业素质 9分	1、完全按照考试要求正确填写个人信息并提交试卷。	2分
			2、正确使用电脑设备，不能携带相关设计作品和素材。	2分
			3、文件设置、文件存储格式全部正确。	5分
			4、文件设置、文件存储格式出现错误。	0分
		文明素质 6分	1、着装干净、整洁。	2分
			2、举止文明，遵守考场纪律，按顺序进出考场。	2分

		质		3、按考试要求完成答题创作，内容积极向上，不低俗。	2分
2	画面布局	10分	1、画面布局合理，构图有强烈的形式美感。	8-10分	
			2、画面布局较合理，构图具有形式美感。	5-7分	
			3、画面布局混乱，构图无形式美感。	0-4分	
	图像选取	20分	1、图像选取边界精确、自然，无杂边。	16-20分	
			2、图像选取边界较精确，杂边少。	10-15分	
			3、图像选取边界粗糙，杂边多。	0-9分	
3	图像编辑	10分	1、图像的大小、形状、位置、角度变化和谐自然，编辑处理主次分明。	8-10分	
			2、图像的大小、形状、位置、角度变化较合理，编辑处理有主次。	5-7分	
			3、图像的大小、形状、位置、角度变化混乱，编辑处理无主次。	0-4分	

4	色彩调整	15分	1、色彩对比度、色彩亮度、色彩饱和度、色彩平衡的调整应用合理，色彩对比与调和处理能变化统一，突显主题。	12-15分
			2、色彩对比度、色彩亮度、色彩饱和度、色彩平衡的调整应用较合理，色彩对比与调和处理较单一，符合主题。	8-11分
			3、色彩对比度、色彩亮度、色彩饱和度、色彩平衡的调整应用差，色彩对比与调和处理混乱，不符合主题。	0-7分
5	图像合成	20分	1、图像合成技法娴熟，图像之间的融合处理逼真、细腻。	16-20分
			2、图像合成技法一般，图像之间的融合处理虚实得当。	10-15分
			3、图像合成技法生疏，图像之间的融合处理生硬。	0-9分
6	文字编辑与特效	10分	1、字体、字号、字距、行距的编排处理有序、合理，主题文字的艺术特效或质感表现强。	8-10分

			2、字体、字号、字距、行距的编排处理有序、基本合理，主题文字的艺术特效或质感表现一般。	5-7分
			3、字体、字距、字号、行距处理编排混乱，主题文字的艺术特效或质感表现差。	0-4分
合计		100分		

2、试题编号 1-2：《熊出没》电影海报制作

(1) 任务描述

①任务内容

根据所提供的图片和文本素材，为动画片《熊出没》制作一幅海报。

②任务相关材料

宁静祥和的东北原始森林，空气清新，万物复苏。熊大和熊二两兄弟在林间追逐奔跑，快乐非常。正在此时，发动机的轰鸣打破了森林的宁静，来者是一个形象猥琐、秃顶干瘦的男子，他叫光头强，是一名伐木工，此番正是受李老板的雇佣来森林伐木。美丽的大森林面临前所未有的危机，为了保护家园，熊大、熊二以及森林里的小动物们与这个外来入侵者展开旷日持久且妙趣横生的对决。

由华强数字动漫有限公司出品的 104 集动画片《熊出没》作为央视少儿频道春节特别节目于 2012 年 1 月 22 日除夕夜 19:50 热闹开播。

主要角色：熊大、熊二、光头强

导演：刘富源，邢旭辉

发行公司：华强数字动漫有限公司

(2) 任务要求

《任务要求表》

任务内容	要求
《熊出没》设计制作一幅海报	<p>(1)、选择三张人物图片素材进行抠图处理，选一张场景图片素材作为画面背景。</p> <p>(2)、把抠图后的人物图片与场景图片进行图像编辑和色彩调整，并进行合成处理。</p> <p>(3)、根据合成画面需要添加所需的文本素材，并为影片名称做文字特效处理。</p> <p>(4)、画面布局合理、合成效果自然，整体展示效果好。</p>
作品提交要求	<p>(1)、作品尺寸为 A4 (297mm × 210mm)，横竖自定，分辨率为 300dpi，色彩模式为 CMYK。</p> <p>(2)、提交 Photoshop 源文件 (*.PSD) 或 CorelDRAW 源文件</p>

	<p>(* .CDR) / ILLUstrator 源文件 (* .AI) 和效果图文件 (* .JPEG)。</p> <p>(3)、文件保存路径 (网络共享文件夹中) : 计算机应用专业技能抽查 \ xxxx 考点 \ 图形图像处理与制作 (模块) 考场 \ 工位号 \。</p>
--	---

(3) 实施条件

《实施条件表》

项目	基本实施条件	备注
场地	每个考场配置 40 个操作台面和座位, 每个考场照明通风良好。	必备
设施设 备	<p>每个考场配 1 台服务器、40 台电脑, 并开通考场局域网。</p> <p>电脑配置要求:</p> <p>1、Intel 酷睿 i5 3.3GHz 以上处理器。</p> <p>2、4GB 以上内存。</p> <p>3、1TB 以上硬盘。</p> <p>6、显示屏达到 1920*1080 像素, 显存达到 1GB 以上并且位宽 128 位以上。</p> <p>7、标准键盘与滚轴三键光学鼠标。</p>	必备

软件	1、Adobe Photoshop CS6（中文版）及以上 2、Coreldraw X6（中文版）及以上 3、Adobe Illustrator CS6（中文版）及以上 4、Adobe Premiere CS 6（中文版）及以上 5、Word2016 及以上 6、格式工厂 3.3.5 及以上 7、Adobe Dreamweaver CS6(中文版) 及以上 8、Adobe Flash CS6(中文版) 及以上 9、方正字库一套	必备
应试软件运行环境	Microsoft® Windows® 7.0 操作系统（正版）及以上	必备

(4) 考核时量

120 分钟

(5) 评分细则

《评分细则表》

序号	评价内容	分值		评分细则
1	职业素养 (15分)	专 业	9分	1、完全按照考试要求正确填写个人信息并提交试卷。 2分

	素质		2、正确使用电脑设备，不能携带相关设计作品和素材。	2分
			3、文件设置、文件存储格式全部正确。	5分
			4、文件设置、文件存储格式出现错误。	0分
	文明素质	6分	1、着装干净、整洁。	2分
			2、举止文明，遵守考场纪律，按顺序进出考场。	2分
			3、按考试要求完成答题创作，内容积极向上，不低俗。	2分
2	画面布局	10分	1、画面布局合理，构图有强烈的形式美感。	8-10分
			2、画面布局较合理，构图具有形式美感。	5-7分
			3、画面布局混乱，构图无形式美感。	0-4分
	图像选取	20分	1、图像选取边界精确、自然，无杂边。	16-20分
			2、图像选取边界较精确，杂边少。	10-15分

			3、图像选取边界粗糙，杂边多。	0-9分
3	图像编辑	10分	1、图像的大小、形状、位置、角度变化和谐自然，编辑处理主次分明。	8-10分
			2、图像的大小、形状、位置、角度变化较合理，编辑处理有主次。	5-7分
			3、图像的大小、形状、位置、角度变化混乱，编辑处理无主次。	0-4分
4	色彩调整	15分	1、色彩对比度、色彩亮度、色彩饱和度、色彩平衡的调整应用合理，色彩对比与调和处理能变化统一，突显主题。	12-15分
			2、色彩对比度、色彩亮度、色彩饱和度、色彩平衡的调整应用较合理，色彩对比与调和处理较单一，符合主题。	8-11分
			3、色彩对比度、色彩亮度、色彩饱和度、色彩平衡的调整应用差，色彩对比与调和处理混乱，不符合主题。	0-7分
5	图像合成	20分	1、图像合成技法娴熟，图像之间的融合处理逼真、细腻。	16-20分

			2、图像合成技法一般，图像之间的融合处理虚实得当。	10-15分
			3、图像合成技法生疏，图像之间的融合处理生硬。	0-9分
6	文字编辑与特效	10分	1、字体、字号、字距、行距的编排处理有序、合理，主题文字的艺术特效或质感表现强。	8-10分
			2、字体、字号、字距、行距的编排处理有序、基本合理，主题文字的艺术特效或质感表现一般。	5-7分
			3、字体、字距、字号、行距处理编排混乱，主题文字的艺术特效或质感表现差。	0-4分
合计		100分		

3、试题编号 1-3：《“弦歌双雄——戴玉强、吕思清浪漫经典音乐会”》电影海报制作

(1) 任务描述

①任务内容

根据所提供的素材，以“弦歌双雄——戴玉强、吕思清浪漫经典音乐会”为主题制作一幅海报。

②任务相关材料

音乐会名称：弦歌双雄——戴玉强 吕思清 浪漫经典音乐会

音乐家简介：戴玉强，我国著名男高音歌唱家，河北文安人，中国人民解放军总政治部歌剧团主要演员，中国乐坛上兴起的一颗耀眼的明星，毕业于中央戏剧学院表演系歌剧班和解放军艺术学院音乐系。他的甜美柔润。中低声区流畅舒展，高声区刚劲奔放而畅达华美，加之气息从容，强弱自如，分句完美。他在演唱中把真挚情感和满怀的抱负汇在有如大江奔涌般流动的音乐线条当中，舒展大方。戴玉强的舞台表演潇洒大方，气质典雅，温柔多情又不失阳刚之美。

吕思清，著名旅美小提琴演奏家。他是第一位获得国际小提琴艺术最高奖——意大利帕格尼尼小提琴大赛金奖的东方人。

演出曲目：

戴玉强：我爱我的祖国、祖国万岁、喀什喀尔女郎、你是这样的人、红色浪漫经典、伟大歌剧咏叹调

吕思清：梁祝、维也纳随想曲、圣母颂、月光、思乡曲、中国花鼓

演出时间：2014年5月14日

演出地点：北京中山音乐堂

主办单位：北京文化艺术有限责任公司

(2) 任务要求

《任务要求表》

任务内容	要求
《“弦歌双雄——戴玉强、吕思	(1)、将 01、02、03、04 号图片

<p>清浪漫经典音乐会”》电影海报制作</p>	<p>素材进行抠图处理,将 05 号场景素材做画面背景。</p> <p>(2)、把抠图后的图片与场景图片进行图像编辑与色彩调整,并进行合成处理。</p> <p>(3)、根据合成画面需要添加所需的文本素材,并为海报主题做文字特效处理。</p> <p>(4)、画面布局合理、色彩搭配得当,整体展示效果好。</p>
<p>作品提交要求</p>	<p>(1)、作品尺寸为 A4 (297mm × 210mm), 横竖自定,分辨率为 300dpi, 色彩模式为 CMYK。</p> <p>(2)、提交 Photoshop 源文件 (*. PSD) 或 CorelDRAW 源文件 (*. CDR) / ILLUSTRATOR 源文件 (*. AI) 和效果图文件 (*. JPEG)。</p> <p>(3)、文件保存路径(网络共享文件夹中): 计算机应用专业技能抽查\xxxx 考点\图形图像处理与制作(模块) 考场\工位号\。</p>

--	--

(3) 实施条件

《实施条件表》

项目	基本实施条件	备注
场地	每个考场配置 40 个操作台面和座位，每个考场照明通风良好。	必备
设施设备	<p>每个考场配 1 台服务器、40 台电脑，并开通考场局域网。</p> <p>电脑配置要求：</p> <p>1、Intel 酷睿 i5 3.3GHz 以上处理器。</p> <p>2、4GB 以上内存。</p> <p>3、1TB 以上硬盘。</p> <p>8、显示屏达到 1920*1080 像素，显存达到 1GB 以上并且位宽 128 位以上。</p> <p>9、标准键盘与滚轴三键光学鼠标。</p>	必备
软件	<p>1、Adobe Photoshop CS6（中文版）及以上</p> <p>2、Coreldraw X6（中文版）及以上</p> <p>3、Adobe Illustrator CS6 中文版）及以上</p> <p>4、Adobe Premiere CS6（中文版）及以上</p> <p>5、Word2016 及以上</p> <p>6、格式工厂 3.3.5 及以上</p>	必备

	7、Adobe Dreamweaver CS6(中文版) 及以上 8、Adobe Flash CS6(中文版) 及以上 9、方正字库一套	
应试软件运行环境	Microsoft® Windows® 7.0 操作系统（正版）及以上	必备

(4) 考核时量

120 分钟

(5) 评分细则

《评分细则表》

序号	评价内容	分值		评分细则	
1	职业素养 (15分)	专业素质	9分	1、完全按照考试要求正确填写个人信息并提交试卷。	2分
				2、正确使用电脑设备，不能携带相关设计作品和素材。	2分
				3、文件设置、文件存储格式全部正确。	5分
				4、文件设置、文件存储格式出现错误。	0分
		文	6分	1、着装干净、整洁。	2分

		明 素 质		2、举止文明，遵守考场纪律，按顺序进出考场。	2分
				3、按考试要求完成答题创作，内容积极向上，不低俗。	2分
2	画面布局	10分	1、画面布局合理，构图有强烈的形式美感。	8-10分	
			2、画面布局较合理，构图具有形式美感。	5-7分	
			3、画面布局混乱，构图无形式美感。	0-4分	
	图像选取	20分	1、图像选取边界精确、自然，无杂边。	16-20分	
			2、图像选取边界较精确，杂边少。	10-15分	
			3、图像选取边界粗糙，杂边多。	0-9分	
3	图像编辑	10分	1、图像的大小、形状、位置、角度变化和谐自然，编辑处理主次分明。	8-10分	
			2、图像的大小、形状、位置、角度变化较合理，编辑处理有主次。	5-7分	

			3、图像的大小、形状、位置、角度变化混乱，编辑处理无主次。	0-4分
4	色彩调整	15分	1、色彩对比度、色彩亮度、色彩饱和度、色彩平衡的调整应用合理，色彩对比与调和处理能变化统一，突显主题。	12-15分
			2、色彩对比度、色彩亮度、色彩饱和度、色彩平衡的调整应用较合理，色彩对比与调和处理较单一，符合主题。	8-11分
			3、色彩对比度、色彩亮度、色彩饱和度、色彩平衡的调整应用差，色彩对比与调和处理混乱，不符合主题。	0-7分
5	图像合成	20分	1、图像合成技法娴熟，图像之间的融合处理逼真、细腻。	16-20分
			2、图像合成技法一般，图像之间的融合处理虚实得当。	10-15分
			3、图像合成技法生疏，图像之间的融合处理生硬。	0-9分

6	文字编辑与特效	10分	1、字体、字号、字距、行距的编排处理有序、合理，主题文字的艺术特效或质感表现强。	8-10分
			2、字体、字号、字距、行距的编排处理有序、基本合理，主题文字的艺术特效或质感表现一般。	5-7分
			3、字体、字距、字号、行距处理编排混乱，主题文字的艺术特效或质感表现差。	0-4分
合计		100分		

4、试题编号 1-4：“中秋佳节、金秋御月”月饼盒的主展示面平面图制作

(1) 任务描述

①任务内容

根据所提供的素材，以“中秋佳节、金秋御月”为主题，制作月饼包装盒的主展示面平面图。

②任务相关材料

产品主题：“中秋佳节、金秋御月”

产品名称：蛋黄纯白莲蓉月饼

产品说明：配料：白砂糖、莲子、净化水、花生油、咸蛋黄、小麦粉、食用枳水（碳酸钾、清水）、食品添加剂（山梨酸钾、柠檬酸、

脱氢乙酸钠)

净含量：750 克/盒 规格：187.5 克/个×4 生产日期：2014 年 9 月

保质期：60 天 贮存：常温下保存，启封后请置于冰柜内以保鲜。

生产厂家：广州酒家集团利口福食品有限公司

地址：广州市番禺区南村镇兴南大道 565 号

质量热线：020-84763141 销售热线：020-81829811

(2) 任务要求

《任务要求表》

任务内容	要求
“中秋佳节、金秋御月”月饼盒的主展示面平面图制作	(1)、包装盒的主展示面平面图通过选择一张花卉图片素材进行抠图处理，选一张或多张其它素材作为画面背景。 (2)、把抠图处理后的图片与背景进行图像编辑处理和色彩调整处理。 (3)、根据画面需要添加所需的说明性文字，主题名称需做文字特效处理。 (4)、包装盒的主展示面平面图画

	面布局合理、图像特效处理和谐，色彩搭配得当，整体展示效果好。
作品提交要求	<p>(1)、作品尺寸为 A4 (297mm × 210mm)，横竖自定，分辨率为 300dpi，色彩模式为 CMYK。</p> <p>(2)、提交 Photoshop 源文件 (*.PSD) 或 CorelDRAW 源文件 (*.CDR) / ILLUstrator 源文件 (*.AI) 和效果图文件 (*.JPEG)。</p> <p>(3)、文件保存路径 (网络共享文件夹中)：计算机应用专业技能抽查\ xxxx 考点\图形图像处理与制作 (模块) 考场\工位号\。</p>

(3) 实施条件

《实施条件表》

项目	基本实施条件	备注
场地	每个考场配置 40 个操作台面和座位，每个考场照明通风良好。	必备

设施设 备	<p>每个考场配 1 台服务器、40 台电脑，并开通考场局域网。</p> <p>电脑配置要求：</p> <p>1、Intel 酷睿 i5 3.3GHz 以上处理器。</p> <p>2、4GB 以上内存。</p> <p>3、1TB 以上硬盘。</p> <p>10、显示屏达到 1920*1080 像素，显存达到 1GB 以上并且位宽 128 位以上。</p> <p>11、标准键盘与滚轴三键光学鼠标。</p>	必备
软件	<p>1、Adobe Photoshop CS6（中文版）及以上</p> <p>2、Coreldraw X5（中文版）及以上</p> <p>3、Adobe Illustrator CS6（中文版）及以上</p> <p>4、Adobe Premiere CS 6（中文版）及以上</p> <p>5、Word2016 及以上</p> <p>6、格式工厂 3.3.5 及以上</p> <p>7、Adobe Dreamweaver CS6(中文版) 及以上</p> <p>8、Adobe Flash CS6(中文版) 及以上</p> <p>9、方正字库一套</p>	必备
应试软 件 运行环 境	<p>Microsoft® Windows® 7.0 操作系统（正版）及以上</p>	必备

(4) 考核时量

120 分钟

(5) 评分细则

《评分细则表》

序号	评价内容		分值	评分细则	
1	职业 素质 素养 (15 分)	专 业 素 质	9 分	1、完全按照考试要求正确填写个人信息并提交试卷。	2 分
				2、正确使用电脑设备，不能携带相关设计作品和素材。	2 分
				3、文件设置、文件存储格式全部正确。	5 分
				4、文件设置、文件存储格式出现错误。	0 分
	文 明 素 质	6 分	1、着装干净、整洁。	2 分	
			2、举止文明，遵守考场纪律，按顺序进出考场。	2 分	
3、按考试要求完成答题创作，内容积极向上，不低俗。			2 分		
2	画面布局		10 分	1、画面布局合理，构图有强烈的形式美感。	8-10 分
				2、画面布局较合理，构图具有形式美感。	5-7 分

			3、画面布局混乱，构图无形式美感。	0-4分
3	图像选取	20分	1、图像选取边界精确、自然，无杂边。	16-20分
			2、图像选取边界较精确，杂边少。	10-15分
			3、图像选取边界粗糙，杂边多。	0-9分
4	图像编辑	10分	1、图像的大小、形状、位置、角度变化和谐自然，编辑处理主次分明。	8-10分
			2、图像的大小、形状、位置、角度变化较合理，编辑处理有主次。	5-7分
			3、图像的大小、形状、位置、角度变化混乱，编辑处理无主次。	0-4分
5	色彩调整	15分	1、色彩对比度、色彩亮度、色彩饱和度、色彩平衡的调整应用合理，色彩对比与调和处理能变化统一，突显主题。	12-15分
			2、色彩对比度、色彩亮度、色彩饱和度、色彩平衡的调整应用较合理，色彩对比与调和处理较单一，符合主题。	8-11分
			3、色彩对比度、色彩亮度、色彩饱和度、色彩平衡的调整应用差，色彩对比与调和处理混乱，不符合主题。	0-7分

6	图像合成	20分	1、图像合成技法娴熟，图像之间的融合处理逼真、细腻。	16-20分
			2、图像合成技法一般，图像之间的融合处理虚实得当。	10-15分
			3、图像合成技法生疏，图像之间的融合处理生硬。	0-9分
7	文字编辑与特效	10分	1、字体、字号、字距、行距的编排处理有序、合理，主题文字的艺术特效或质感表现强。	8-10分
			2、字体、字号、字距、行距的编排处理有序、基本合理，主题文字的艺术特效或质感表现一般。	5-7分
			3、字体、字距、字号、行距处理编排混乱，主题文字的艺术特效或质感表现差。	0-4分
合计		100分		

5、试题编号 1-5：“华美月饼”包装盒主展示面平面图制作

(1) 任务描述

①任务内容

根据所提供的图片及文本素材，以“月满中华 美传天下”为主题，

制作华美月饼包装盒主展示面的平面图

②任务相关材料

产品主题：月满中华 美传天下

产品名称：华美月饼

产品简介：东莞市华美食品有限公司始创于1991年，华美公司现在广东东莞、湖北仙桃拥有两大生产基地，占地七十万多平方米，有现代化生产线十多条，员工数千名，主要从事月饼、饼干、糕点等食品的生产与销售，月饼日产能逾180万个，饼干日产能逾120吨，现为全国最大的月饼生产厂家。华美的形象代言人为台湾著名歌星周华健。

产品说明：配料：白砂糖、紫薯、鸡蛋、水、植物油、小麦粉、红豆、桃子杏果酱、食品添加剂（碳酸钾、碳酸钠、山梨酸钾、柠檬酸）

净含量：620克

紫薯粒粒蓉月饼 80克 X4 红豆蓉月饼 50克 X3

桃子杏蓉月饼 50克 X3

生产日期：2015年8月10日

保质期：60天

生产厂家：华美食品有限公司

(2) 任务要求

《任务要求表》

任务内容	要求
------	----

<p>“华美月饼”包装盒主展示面平面图制作</p>	<p>(1)、包装盒主展示面平面图的制作通过选择标志图片素材、月饼图片素材及其它图片素材进行抠图处理，任选图片素材或根据主题需要制作画面背景而完成。</p> <p>(2)、把处理后的图片素材进行图像编辑处理与色彩调整处理。</p> <p>(3)、根据需要添加包装盒所需的说明性文字，主题名称需做文字特效处理。</p> <p>(4)、包装盒的主展示面的平面图画面布局合理、图像特效处理和谐，色彩搭配得当，整体展示效果好。</p>
<p>作品提交要求</p>	<p>(1)、作品尺寸为 A4 (297mm ×210mm)，横竖自定，分辨率为 300dpi，色彩模式为 CMYK。</p> <p>(2)、提交 Photoshop 源文件 (*.PSD) 或 CorelDRAW 源文件 (*.CDR) / ILLUstrator 源文件 (*.AI) 和效果图文件 (*.JPEG)。</p> <p>(3)、文件保存路径 (网络共享文件夹中)：计算机应用专业技能抽查\ xxxx</p>

	考点\图形图像处理与制作（模块）考场 \工位号\。
--	------------------------------

(3) 实施条件

《实施条件表》

项目	基本实施条件	备注
场地	每个考场配置 40 个操作台面和座位,每个考场照明通风良好。	必备
设施设 备	每个考场配 1 台服务器、40 台电脑,并开通考场局域网。 电脑配置要求: 1、Intel 酷睿 i5 3.3GHz 以上处理器。 2、4GB 以上内存。 3、1TB 以上硬盘。 12、显示屏达到 1920*1080 像素,显存达到 1GB 以上并且位宽 128 位以上。 13、标准键盘与滚轴三键光学鼠标。	必备
软件	1、Adobe Photoshop CS6 (中文版) 及以上 2、Coreldraw X46 (中文版) 及以上 3、Adobe Illustrator CS6 (中文版) 及以上 4、Adobe Premiere CS 6 (中文版) 及以上 5、Word2016 及以上	必备

	6、格式工厂 3.3.5 及以上 7、Adobe Dreamweaver CS6(中文版) 及以上 8、Adobe Flash CS6(中文版) 及以上 9、方正字库一套	
应试软件运行环境	Microsoft® Windows® 7.0 操作系统（正版）及以上	必备

(4) 考核时量

120 分钟

(5) 评分细则

序号	评价内容		分值	评分标准	
1	职业 素养 (15 分)	专 业 素 质	9 分	1、完全按照考试要求正确填写个人信息并提交试卷。	2 分
				2、正确使用电脑设备，不能携带相关设计作品和素材。	2 分
				3、文件设置、文件存储格式全部正确。	5 分
				4、文件设置、文件存储格式出现错误。	0 分
	文	6 分	1、着装干净、整洁。	2 分	

		明 素 质		2、举止文明，遵守考场纪律， 按顺序进出考场。	2分
				3、按考试要求完成答题创 作，内容积极向上，不低俗。	2分
2	画面布局	10分	1、画面布局合理，构图有强 烈的形式美感。	8-10分	
			2、画面布局较合理，构图具 有形式美感。	5-7分	
			3、画面布局混乱，构图无形 式美感。	0-4分	
3	图像选取	20分	1、图像选取边界精确、自然， 无杂边。	16-20分	
			2、图像选取边界较精确，杂 边少。	10-15分	
			3、图像选取边界粗糙，杂边 多。	0-9分	
4	图像编辑	10分	1、图像的大小、形状、位置、 角度变化和谐自然，编辑处 理主次分明。	8-10分	
			2、图像的大小、形状、位置、 角度变化较合理，编辑处理 有主次。	5-7分	

			3、图像的大小、形状、位置、角度变化混乱，编辑处理无主次。	0-4分
5	色彩调整	15分	1、色彩对比度、色彩亮度、色彩饱和度、色彩平衡的调整应用合理，色彩对比与调和处理能变化统一，突显主题。	12-15分
			2、色彩对比度、色彩亮度、色彩饱和度、色彩平衡的调整应用较合理，色彩对比与调和处理较单一，符合主题。	8-11分
			3、色彩对比度、色彩亮度、色彩饱和度、色彩平衡的调整应用差，色彩对比与调和处理混乱，不符合主题。	0-7分
6	图像合成	20分	1、图像合成技法娴熟，图像之间的融合处理逼真、细腻。	16-20分
			2、图像合成技法一般，图像之间的融合处理虚实得当。	10-15分
			3、图像合成技法生疏，图像之间的融合处理生硬。	0-9分

7	文字编辑 与特效	10分	1、字体、字号、字距、行距的编排处理有序、合理，主题文字的艺术特效或质感表现强。	8-10分
			2、字体、字号、字距、行距的编排处理有序、基本合理，主题文字的艺术特效或质感表现一般。	5-7分
			3、字体、字距、字号、行距处理编排混乱，主题文字的艺术特效或质感表现差。	0-4分
合计		100分		

6、试题编号 1-6：“爱友摄像头”产品包装盒的主展示面平面图制作

(1) 任务描述

①任务内容

根据所提供的素材，以“珍爱朋友、品质恒久”为主题，为爱友摄像头产品制作包装盒的主展示面平面图。

②任务相关材料

主题：珍爱朋友、品质恒久

产品名称：爱友小天鹅(免驱版)

产品简介：摄像头像素：130万 镜头类型：CMOS

摄像头分辨率：1280*720DPI 最大帧数：30帧

色彩位数：24位 接口类型：USB 2.0

产品说明：厂商：深圳市爱友科技有限公司

地址：深圳市福田区福华路福鑫苑 21A

官方网站：www.liheng.net

(2) 任务要求

《任务要求表》

任务内容	要求
“爱友摄像头”产品包装盒的主展示面平面图制作	<p>(1)、包装盒的主展示面平面图通过选择人物图片素材、摄像头图片素材、产品标志图片素材各一张进行抠图处理，任选一张或多张其它素材作画面背景。</p> <p>(2)、把抠图处理后的图片与背景素材进行图像编辑和色彩调整处理。</p> <p>(3)、根据画面需要添加所需的说明性文字，主题名称需做文字特效处理。</p> <p>(4)、包装盒的主展示面平面图画</p>

	面布局合理、图像特效处理和谐，色彩搭配得当，整体展示效果好。
作品提交要求	<p>(1)、作品尺寸为 A4 (297mm × 210mm)，横竖自定，分辨率为 300dpi，色彩模式为 CMYK。</p> <p>(2)、提交 Photoshop 源文件 (*.PSD) 或 CorelDRAW 源文件 (*.CDR) / ILLUustrator 源文件 (*.AI) 和效果图文件 (*.JPEG)。</p> <p>(3)、文件保存路径 (网络共享文件夹中)：计算机应用专业技能抽查 \ xxxx 考点 \ 图形图像处理与制作 (模块) 考场 \ 工位号 \。</p>

(3) 实施条件

《实施条件表》

项目	基本实施条件	备注
场地	每个考场配置 40 个操作台面和座位，每个考场照明通风良好。	必备

设施设备	<p>每个考场配 1 台服务器、40 台电脑，并开通考场局域网。</p> <p>电脑配置要求：</p> <p>1、Intel 酷睿 i5 3.3GHz 以上处理器。</p> <p>2、4GB 以上内存。</p> <p>3、1TB 以上硬盘。</p> <p>14、显示屏达到 1920*1080 像素，显存达到 1GB 以上并且位宽 128 位以上。</p> <p>15、标准键盘与滚轴三键光学鼠标。</p>	必备
软件	<p>1、Adobe Photoshop CS6（中文版）及以上</p> <p>2、Coreldraw X46（中文版）及以上</p> <p>3、Adobe Illustrator CS6（中文版）及以上</p> <p>4、Adobe Premiere CS 6（中文版）及以上</p> <p>5、Word2016 及以上</p> <p>6、格式工厂 3.3.5 及以上</p> <p>7、Adobe Dreamweaver CS6(中文版) 及以上</p> <p>8、Adobe Flash CS6(中文版) 及以上</p> <p>9、方正字库一套</p>	必备
应试软件运行环境	<p>Microsoft® Windows® 7.0 操作系统（正版）及以上</p>	必备

(4) 考核时量

120 分钟

(5) 评分细则

序号	评价内容	分值	评分标准	
1	职业素养 (15分)	专业素质 9分	1、完全按照考试要求正确填写个人信息并提交试卷。	2分
			2、正确使用电脑设备，不能携带相关设计作品和素材。	2分
			3、文件设置、文件存储格式全部正确。	5分
			4、文件设置、文件存储格式出现错误。	0分
		文明素质 6分	1、着装干净、整洁。	2分
			2、举止文明，遵守考场纪律，按顺序进出考场。	2分
			3、按考试要求完成答题创作，内容积极向上，不低俗。	2分
2	画面布局	10分	1、画面布局合理，构图有强烈的形式美感。	8-10分
			2、画面布局较合理，构图具有形式美感。	5-7分

			3、画面布局混乱，构图无形式美感。	0-4分
3	图像选取	20分	1、图像选取边界精确、自然，无杂边。	16-20分
			2、图像选取边界较精确，杂边少。	10-15分
			3、图像选取边界粗糙，杂边多。	0-9分
4	图像编辑	10分	1、图像的大小、形状、位置、角度变化和谐自然，编辑处理主次分明。	8-10分
			2、图像的大小、形状、位置、角度变化较合理，编辑处理有主次。	5-7分
			3、图像的大小、形状、位置、角度变化混乱，编辑处理无主次。	0-4分
5	色彩调整	15分	1、色彩对比度、色彩亮度、色彩饱和度、色彩平衡的调整应用合理，色彩对比与调和处理能变化统一，突显主题。	12-15分

			2、色彩对比度、色彩亮度、色彩饱和度、色彩平衡的调整应用较合理，色彩对比与调和处理较单一，符合主题。	8-11分
			3、色彩对比度、色彩亮度、色彩饱和度、色彩平衡的调整应用差，色彩对比与调和处理混乱，不符合主题。	0-7分
6	图像合成	20分	1、图像合成技法娴熟，图像之间的融合处理逼真、细腻。	16-20分
			2、图像合成技法一般，图像之间的融合处理虚实得当。	10-15分
			3、图像合成技法生疏，图像之间的融合处理生硬。	0-9分
7	文字编辑与特效	10分	1、字体、字号、字距、行距的编排处理有序、合理，主题文字的艺术特效或质感表现强。	8-10分
			2、字体、字号、字距、行距的编排处理有序、基本合理，主题文字的艺术特效或质感表现一般。	5-7分

		3、字体、字距、字号、行距处理编排混乱，主题文字的艺术特效或质感表现差。	0-4分
合计		100分	

7、试题编号 1-7：“易酷客电磁炉”包装盒主展示面平面图制作

(1) 任务描述

①任务内容

根据所提供的图片和文本素材，为美的“易酷客（EasyCooker）21K01 电磁炉”制作包装盒主展示面的平面图。

②任务相关材料

产品名称：美的“易酷客（EasyCooker）21K01 电磁炉”

产品说明：6 大烹饪功能 高强度防滑面板 配汤锅砂锅

型号：易酷客（EasyCooker）21K01

颜色：黑色

产品重量：2.1kg

包装尺寸：270mmX280mmX40mm

生产厂家：广东美的生活电器制造有限公司

全国售后服务热线：4008-899-315

(2) 任务要求

《任务要求表》

任务内容	要求
<p>“易酷客电磁炉”包装盒主展示面平面图制作</p>	<p>(1)、包装盒主展示面平面图的制作通过选择标志图片素材、产品图片素材及其它图片素材进行抠图处理，任选图片素材或根据主题需要制作画面背景而完成。</p> <p>(2)、把处理后的图片素材进行图像编辑处理与色彩调整处理。</p> <p>(3)、根据需要添加包装盒所需的说明性文字，主题名称需做文字特效处理。</p> <p>(4)、包装盒的主展示面的平面图画面布局合理、图像特效处理和谐，色彩搭配得当，整体展示效果好。</p>
<p>作品提交要求</p>	<p>(1)、作品尺寸为 A4 (297mm × 210mm)，横竖自定，分辨率为 300dpi，色彩模式为 CMYK。</p> <p>(2)、提交 Photoshop 源文件 (*.PSD) 或 CorelDRAW 源文件 (*.CDR) / ILLUstrator 源文件 (*.AI) 和效果图文件 (*.JPEG)。</p> <p>(3)、文件保存路径 (网络共享文</p>

	文件夹中)：计算机应用专业技能抽查\ xxxx 考点\图形图像处理与制作(模块)考场\工位号\。
--	--

(3) 实施条件

《实施条件表》

项目	基本实施条件	备注
场地	每个考场配置 40 个操作台面和座位,每个考场照明通风良好。	必备
设施设备	<p>每个考场配 1 台服务器、40 台电脑,并开通考场局域网。</p> <p>电脑配置要求:</p> <p>1、Intel 酷睿 i5 3.3GHz 以上处理器。</p> <p>2、4GB 以上内存。</p> <p>3、1TB 以上硬盘。</p> <p>16、显示屏达到 1920*1080 像素,显存达到 1GB 以上并且位宽 128 位以上。</p> <p>17、标准键盘与滚轴三键光学鼠标。</p>	必备
软件	<p>1、Adobe Photoshop CS6 (中文版) 及以上</p> <p>2、Coreldraw X6 (中文版) 及以上</p> <p>3、Adobe Illustrator CS6 (中文版) 及以上</p> <p>4、Adobe Premiere CS 6 (中文版) 及以上</p>	必备

	5、Word2016 及以上 6、格式工厂 3.3.5 及以上 7、Adobe Dreamweaver CS6(中文版) 及以上 8、Adobe Flash CS6(中文版) 及以上 9、方正字库一套	
应试软件运行环境	Microsoft® Windows® 7.0 操作系统（正版）及以上	必备

(4) 考核时量

120 分钟

(5) 评分细则

《评分细则表》

序号	评价内容		分值	评分标准	
1	职业素养 (15分)	专业素质	9分	1、完全按照考试要求正确填写个人信息并提交试卷。	2分
				2、正确使用电脑设备，不能携带相关设计作品和素材。	2分
				3、文件设置、文件存储格式全部正确。	5分
				4、文件设置、文件存储格式出现错误。	0分

		文明素质	6分	1、着装干净、整洁。	2分
				2、举止文明，遵守考场纪律，按顺序进出考场。	2分
				3、按考试要求完成答题创作，内容积极向上，不低俗。	2分
2		画面布局	10分	1、画面布局合理，构图有强烈的形式美感。	8-10分
				2、画面布局较合理，构图具有形式美感。	5-7分
				3、画面布局混乱，构图无形式美感。	0-4分
3	工作任务 (85分)	图像选取	20分	1、图像选取边界精确、自然，无杂边。	16-20分
				2、图像选取边界较精确，杂边少。	10-15分
				3、图像选取边界粗糙，杂边多。	0-9分
4		图像编辑	10分	1、图像的大小、形状、位置、角度变化和谐自然，编辑处理主次分明。	8-10分

5		编辑		2、图像的大小、形状、位置、角度变化较合理，编辑处理有主次。	5-7分
				3、图像的大小、形状、位置、角度变化混乱，编辑处理无主次。	0-4分
		色彩调整	15分	1、色彩对比度、色彩亮度、色彩饱和度、色彩平衡的调整应用合理，色彩对比与调和处理能变化统一，突显主题。	12-15分
				2、色彩对比度、色彩亮度、色彩饱和度、色彩平衡的调整应用较合理，色彩对比与调和处理较单一，符合主题。	8-11分
				3、色彩对比度、色彩亮度、色彩饱和度、色彩平衡的调整应用差，色彩对比与调和处理混乱，不符合主题。	0-7分
		6		图像合成	20分
2、图像合成技法一般，图像之间的融合处理虚实得当。	10-15分				

				3、图像合成技法生疏，图像之间的融合处理生硬。	0-9分
7		文字编辑与特效	10分	1、字体、字号、字距、行距的编排处理有序、合理，主题文字的艺术特效或质感表现强。	8-10分
				2、字体、字号、字距、行距的编排处理有序、基本合理，主题文字的艺术特效或质感表现一般。	5-7分
				3、字体、字距、字号、行距处理编排混乱，主题文字的艺术特效或质感表现差。	0-4分
合计			100分		

8、试题编号 1-8：《最正宗，百吃不厌经典湘菜》书籍封面制作

(1) 任务描述

①任务内容

根据所提供的素材，为书籍《最正宗，百吃不厌经典湘菜》制作书籍封面。

②任务相关材料

书籍名称：《最正宗，百吃不厌经典湘菜》

作者：吴兆远

出版社：湖南科学技术出版社

封面文字：寻常原料、创意组合、
简约技法、无限妙用、
经典体验、超值享受

(2) 任务要求

《任务要求表》

任务内容	要求
《最正宗，百吃不厌经典湘菜》 书籍封面 制作	(1)、选择至少两张湘菜图片素材进行去背景抠图处理，选一张或多张其它素材作为画面背景。 (2)、把处理后的湘菜图片与背景素材进行图像编辑处理与色彩调整处理。 (3)、根据画面需要添加封面所需的说明性文字，并为书籍名称做文字特效处理。 (4)、书籍封面的制作元素布局合理、图像特效处理和谐自然，色彩搭配得当，整体展示效果好。
作品提交要求	(1)、作品尺寸为 A4 (297mm × 210mm)，横竖自定，分辨率为 300dpi，色彩模式

	<p>为 CMYK。</p> <p>(2)、提交 Photoshop 源文件 (*.PSD) 或 CorelDRAW 源文件 (*.CDR) / ILLUstrator 源文件 (*.AI) 和效果图文件 (*.JPEG)。</p> <p>(3)、文件保存路径 (网络共享文件夹中)：计算机应用专业技能抽查\ xxxx 考点\图形图像处理与制作 (模块) 考场\工位号\。</p>
--	--

(3) 实施条件

《实施条件表》

项目	基本实施条件	备注
场地	每个考场配置 40 个操作台面和座位，每个考场照明通风良好。	必备
设施设备	<p>每个考场配 1 台服务器、40 台电脑，并开通考场局域网。</p> <p>电脑配置要求：</p> <p>1、Intel 酷睿 i5 3.3GHz 以上处理器。</p> <p>2、4GB 以上内存。</p> <p>3、1TB 以上硬盘。</p> <p>显示屏达到 1920*1080 像素，显存达到 1GB 以上并且</p>	必备

	<p>位宽 128 位以上。</p> <p>标准键盘与滚轴三键光学鼠标。</p>	
软件	<p>1、Adobe Photoshop CS4（中文版）及以上</p> <p>2、Coreldraw X4（中文版）及以上</p> <p>3、Adobe Illustrator CS4（中文版）及以上</p> <p>4、Adobe Premiere CS 4（中文版）及以上</p> <p>5、Word2003 及以上</p> <p>6、格式工厂 3.3.5 及以上</p> <p>7、Adobe Dreamweaver CS4(中文版) 及以上</p> <p>8、Adobe Flash CS4(中文版) 及以上</p> <p>9、方正字库一套</p>	必备
应试软件运行环境	Microsoft® Windows® 7.0 操作系统（正版）	必备

(4) 考核时量

120 分钟

(5) 评分细则

《评分细则表》

序号	评价内容		分值	评分标准	
1	职业素养 (15分)	专业素质	9分	1、完全按照考试要求正确填写个人信息并提交试卷。	2分
				2、正确使用电脑设备，不能携带相关设计作品和素材。	2分
				3、文件设置、文件存储格式全部正确。	5分
				4、文件设置、文件存储格式出现错误。	0分
		文明素质	6分	1、着装干净、整洁。	2分
				2、举止文明，遵守考场纪律，按顺序进出考场。	2分
				3、按考试要求完成答题创作，内容积极向上，不低俗。	2分
2	工作任务 (85分)	画面布局	10分	1、画面布局合理，构图有强烈的形式美感。	8-10分
				2、画面布局较合理，构图具有形式美感。	5-7分
				3、画面布局混乱，构图无形式美感。	0-4分

3	图像选取	20分	1、图像选取边界精确、自然，无杂边。	16-20分
			2、图像选取边界较精确，杂边少。	10-15分
			3、图像选取边界粗糙，杂边多。	0-9分
4	图像编辑	10分	1、图像的大小、形状、位置、角度变化和谐自然，编辑处理主次分明。	8-10分
			2、图像的大小、形状、位置、角度变化较合理，编辑处理有主次。	5-7分
			3、图像的大小、形状、位置、角度变化混乱，编辑处理无主次。	0-4分
5	色彩调整	15分	1、色彩对比度、色彩亮度、色彩饱和度、色彩平衡的调整应用合理，色彩对比与调和处理能变化统一，突显主题。	12-15分
			2、色彩对比度、色彩亮度、色彩饱和度、色彩平衡的调整应用较合理，色彩对比与调和处理较单一，符合主题。	8-11分

				3、色彩对比度、色彩亮度、色彩饱和度、色彩平衡的调整应用差，色彩对比与调和处理混乱，不符合主题。	0-7分
6		图像合成	20分	1、图像合成技法娴熟，图像之间的融合处理逼真、细腻。	16-20分
				2、图像合成技法一般，图像之间的融合处理虚实得当。	10-15分
				3、图像合成技法生疏，图像之间的融合处理生硬。	0-9分
7		文字编辑与特效	10分	1、字体、字号、字距、行距的编排处理有序、合理，主题文字的艺术特效或质感表现强。	8-10分
				2、字体、字号、字距、行距的编排处理有序、基本合理，主题文字的艺术特效或质感表现一般。	5-7分
				3、字体、字距、字号、行距处理编排混乱，主题文字的艺术特效或质感表现差。	0-4分
合计			100分		

9、试题编号 1-9：《我爱面包机》书籍封面及立体展示效果图制作

(1) 任务描述

①任务内容

根据提供的图片和文本素材，为书籍《我爱面包机》制作书籍封面及立体展示效果图。

②任务相关材料

书籍名称：我爱面包机

封面文字：我的地步面包机烘焙书

面包机的魔法——

材料自选，所以安心

自动和面，所以便捷

近 150 个零失败烘焙配方，所以自由自在

作者姓名：蒋倩巧

出版单位：北京科技出版社

(2) 任务要求

《任务要求表》

任务内容	要求
《我爱面包机》书籍封面及立体展示效果图制作	(1)、选择至少两张面包图片素材进行去背景抠图处理，选一张或多张其它素材做封面背景 也可以根据封面主题需要制作封面背景。 (2)、把抠图处理后的面包图片与

	<p>背景素材进行图像编辑处理和色彩调整处理。</p> <p>(3)、根据主题需要添加封面所需的说明性文字，并为书籍名称做文字特效处理。</p> <p>(4)、书籍封面的制作元素布局合理、图像特效处理和谐自然，色彩搭配得当；根据完成的封面设计制作立体展示效果图，展示效果图的透视及表现手法不限，整体展示效果好。</p>
<p>作品提交要求</p>	<p>(1)、作品尺寸为 A4 (297mm × 210mm)，横竖自定，分辨率为 300dpi，色彩模式为 CMYK。</p> <p>(2)、提交 Photoshop 源文件 (*.PSD) 或 CorelDRAW 源文件 (*.CDR) / ILLUSTRATOR 源文件 (*.AI) 和效果图文件 (*.JPEG)。</p> <p>(3)、文件保存路径 (网络共享文件夹中)：计算机应用专业技能抽查 \ xxxx 考点 \ 图形图像处理与制作 (模块) 考场 \ 工位号 \。</p>

(3) 实施条件

《实施条件表》

项目	基本实施条件	备注
场地	每个考场配置 40 个操作台面和座位,每个考场照明通风良好。	必备
设施设 备	每个考场配 1 台服务器、40 台电脑,并开通考场局域网。 电脑配置要求: 1、Intel 酷睿 i5 3.3GHz 以上处理器。 2、4GB 以上内存。 3、1TB 以上硬盘。 显示屏达到 1920*1080 像素,显存达到 1GB 以上并且位宽 128 位以上。 标准键盘与滚轴三键光学鼠标。	必备
软件	1、Adobe Photoshop CS4 (中文版) 及以上 2、Coreldraw X4 (中文版) 及以上 3、Adobe Illustrator CS4 (中文版) 及以上 4、Adobe Premiere CS 4 (中文版) 及以上 5、Word2003 及以上 6、格式工厂 3.3.5 及以上 7、Adobe Dreamweaver CS4(中文版) 及以上 8、Adobe Flash CS4(中文版) 及以上	必备

	9、方正字库一套	
应试软件运行环境	Microsoft® Windows® 7.0 操作系统（正版）	必备

(4) 考核时量

120 分钟

(5) 评分细则

《评分细则表》

序号	评价内容		分值	评分细则	
1	职业素养 (15分)	专业素质	9分	1、完全按照考试要求正确填写个人信息并提交试卷。	2分
				2、正确使用电脑设备，不能携带相关设计作品和素材。	2分
				3、文件设置、文件存储格式全部正确。	5分
				4、文件设置、文件存储格式出现错误。	0分
		文	6分	1、着装干净、整洁。	2分

2		明 素 质		2、举止文明，遵守考场纪律， 按顺序进出考场。	2分
				3、按考试要求完成答题创作， 内容积极向上，不低俗。	2分
3		画 面 布 局	10 分	1、画面布局合理，构图有强烈的 形式美感。	8-10分
				2、画面布局较合理，构图具有 形式美感。	5-7分
				3、画面布局混乱，构图无形式 美感。	0-4分
4	工作任 务 (85分)	图 像 选 取	20 分	1、图像选取边界精确、自然， 无杂边。	16-20分
				2、图像选取边界较精确，杂边 少。	10-15分
				3、图像选取边界粗糙，杂边多。	0-9分
5		图 像 编 辑	10 分	1、图像的大小、形状、位置、 角度变化和谐自然，编辑处理 主次分明。	8-10分
				2、图像的大小、形状、位置、 角度变化较合理，编辑处理有 主次。	5-7分

				3、图像的大小、形状、位置、角度变化混乱，编辑处理无主次。	0-4分
6		色彩调整	15分	1、色彩对比度、色彩亮度、色彩饱和度、色彩平衡的调整应用合理，色彩对比与调和处理能变化统一，突显主题。	12-15分
				2、色彩对比度、色彩亮度、色彩饱和度、色彩平衡的调整应用较合理，色彩对比与调和处理较单一，符合主题。	8-11分
				3、色彩对比度、色彩亮度、色彩饱和度、色彩平衡的调整应用差，色彩对比与调和处理混乱，不符合主题。	0-7分
7		图像合成	20分	1、图像合成技法娴熟，图像之间的融合处理逼真、细腻。	16-20分
				2、图像合成技法一般，图像之间的融合处理虚实得当。	10-15分
				3、图像合成技法生疏，图像之间的融合处理生硬。	0-9分

8	文字编辑与特效	10分	1、字体、字号、字距、行距的编排处理有序、合理，主题文字的艺术特效或质感表现强。	8-10分
			2、字体、字号、字距、行距的编排处理有序、基本合理，主题文字的艺术特效或质感表现一般。	5-7分
			3、字体、字距、字号、行距处理编排混乱，主题文字的艺术特效或质感表现差。	0-4分
合计		100分		

10、试题编号 1-10：“世界斯诺克上海大师赛”海报制作

(1) 任务描述

①任务内容

根据所提供的图片和文本素材，以“世界斯诺克上海大师赛”为主题制作一幅海报。

②任务相关材料

竞赛名称：世界斯诺克上海大师赛

简介：斯诺克上海大师赛是世界斯诺克职业巡回赛的官方排名赛，冠军积分高达 7000 分，仅次于世锦赛的 10000 分和英国锦标赛

的 8000 分，高于其他所有同级别排名赛，也是亚洲最顶级的斯诺克赛事。

比赛时间：2019 年 9 月 5 日—9 月 11 日

比赛地点：上海体育馆

主办单位：国家体育总局小球运动管理中心、上海市体育局、上海市徐汇区人民政府

(2) 任务要求

《任务要求表》

任务内容	要求
“世界斯诺克上海大师赛”海报制作	<p>(1)、将 01、02、03 号图片素材进行抠图处理，将 04 号场景图片素材做画面背景。</p> <p>(2)、把抠图后的图片与场景图片进行图像编辑与色彩调整，并进行合成处理。</p> <p>(3)、根据合成画面需要添加所需的文本素材，并为海报主题做文字特效处理。</p> <p>(4)、画面布局合理、色彩搭配得当，整体展示效果好。</p>
作品提交要求	<p>(1)、作品尺寸为 A4 (297mm × 210mm)，横竖自定，分辨率为</p>

	<p>300dpi，色彩模式为 CMYK。</p> <p>(2)、提交 Photoshop 源文件 (*.PSD) 或 CorelDRAW 源文件 (*.CDR) / ILLUSTRATOR 源文件 (*.AI) 和效果图文件 (*.JPEG)。</p> <p>(3)、文件保存路径 (网络共享文件夹中)：计算机应用专业技能抽查\ xxxx 考点\图形图像处理与制作 (模块) 考场\工位号\。</p>
--	---

(3) 实施条件

《实施条件表》

项目	基本实施条件	备注
场地	每个考场配置 40 个操作台面和座位，每个考场照明通风良好。	必备
设施设备	<p>每个考场配 1 台服务器、40 台电脑，并开通考场局域网。</p> <p>电脑配置要求：</p> <p>1、Intel 酷睿 i5 3.3GHz 以上处理器。</p> <p>2、4GB 以上内存。</p> <p>3、1TB 以上硬盘。</p> <p>18、显示屏达到 1920*1080 像素，显存达到 1GB</p>	必备

	以上并且位宽 128 位以上。 19、标准键盘与滚轴三键光学鼠标。	
软件	1、Adobe Photoshop CS6（中文版）及以上 2、Coreldraw X6（中文版）及以上 3、Adobe Illustrator CS6（中文版）及以上 4、Adobe Premiere CS6（中文版）及以上 5、Word2016 及以上 6、格式工厂 3.3.5 及以上 7、Adobe Dreamweaver CS6(中文版) 及以上 8、Adobe Flash CS6(中文版) 及以上 9、方正字库一套	必备
应试 软件 运行 环境	Microsoft® Windows® 7.0 操作系统（正版）及 以上	必备

(4) 考核时量

120 分钟

(5) 评分细则

《评分细则表》

序号	评价内容	分值	评分细则
----	------	----	------

1	职业素养 (15分)	专业素质	9分	1、完全按照考试要求正确填写个人信息并提交试卷。	2分
				2、正确使用电脑设备，不能携带相关设计作品和素材。	2分
				3、文件设置、文件存储格式全部正确。	5分
				4、文件设置、文件存储格式出现错误。	0分
		文明素质	6分	1、着装干净、整洁。	2分
				2、举止文明，遵守考场纪律，按顺序进出考场。	2分
				3、按考试要求完成答题创作，内容积极向上，不低俗。	2分
2	工作任务 (85分)	画面布局	10分	1、画面布局合理，构图有强烈的形式美感。	8-10分
				2、画面布局较合理，构图具有形式美感。	5-7分
				3、画面布局混乱，构图无形式美感。	0-4分
3		图像	20分	1、图像选取边界精确、自然，无杂边。	16-20分

		选取		2、图像选取边界较精确，杂边少。	10-15分
				3、图像选取边界粗糙，杂边多。	0-9分
4		图像编辑	10分	1、图像的大小、形状、位置、角度变化和谐自然，编辑处理主次分明。	8-10分
				2、图像的大小、形状、位置、角度变化较合理，编辑处理有主次。	5-7分
				3、图像的大小、形状、位置、角度变化混乱，编辑处理无主次。	0-4分
5		色彩调整	15分	1、色彩对比度、色彩亮度、色彩饱和度、色彩平衡的调整应用合理，色彩对比与调和处理能变化统一，突显主题。	12-15分
				2、色彩对比度、色彩亮度、色彩饱和度、色彩平衡的调整应用较合理，色彩对比与调和处理较单一，符合主题。	8-11分

				3、色彩对比度、色彩亮度、色彩饱和度、色彩平衡的调整应用差，色彩对比与调和处理混乱，不符合主题。	0-7分
6		图像合成	20分	1、图像合成技法娴熟，图像之间的融合处理逼真、细腻。	16-20分
				2、图像合成技法一般，图像之间的融合处理虚实得当。	10-15分
				3、图像合成技法生疏，图像之间的融合处理生硬。	0-9分
7		文字编辑与特效	10分	1、字体、字号、字距、行距的编排处理有序、合理，主题文字的艺术特效或质感表现强。	8-10分
				2、字体、字号、字距、行距的编排处理有序、基本合理，主题文字的艺术特效或质感表现一般。	5-7分
				3、字体、字距、字号、行距处理编排混乱，主题文字的艺术特效或质感表现差。	0-4分
合计				100分	

11、试题编号 1-11：“七月雨淘宝美衣店店铺首页”促销海报

(1) 任务描述

①任务内容

十一国庆即将到来，七月雨淘宝美衣店开始着手准备十一店铺促销活动，公司现要求你根据客户所提供的素材，设计并制作一张店铺首页促销海报。

②任务相关材料

*公司背景资料

七月雨淘宝美衣店是一家淘宝热门店铺，主要经营青年女性的服装、鞋包和饰品。

*设计文案

十一国庆满就送。

满百包邮送袜子、手套或围巾。

十一当天全场包邮，每个订单都送一个神秘小礼物。

*参考素材

相关素材见项目文件中的素材文件夹。



图 1 网站促销通栏 banner

(2) 任务要求

《任务要求表》

任务内容	要求
“七月雨淘宝美衣店店铺 首页“促销海报	<p>(1) 店铺首页促销通栏 banner，尺寸为 900*400px，分辨率为 72 dpi，色彩模式为 RGB 模式。</p> <p>(2) banner 中重点突出 2 款秋季服饰主打款产品。</p> <p>(3) banner 整体基调为丰收的黄色。整体设计要求体现节日气氛，通过色彩来提高顾客的购买欲望。</p> <p>(4) 在设计中要有“十一当天全场包邮，每个订单都送一个神秘小礼物。”的字样。</p> <p>(5) 文案排版要不影响图片整体美观，字体设计要醒目突出。</p> <p>(6) 制作过程中尽量不要合并图层。</p>
作品提交要求	<p>(1)、作品尺寸为 A4 (297mm × 210mm)，横竖自定，分辨率为 300dpi，色彩模式为 CMYK。</p>

	<p>(2)、提交 Photoshop 源文件 (*.PSD) 或 CorelDRAW 源文件 (*.CDR) / ILLUstrator 源文件 (*.AI) 和效果图文件 (*.JPEG)。</p> <p>(3)、文件保存路径 (网络共享文件夹中)：计算机应用专业技能抽查\ xxxx 考点\图形图像处理与制作 (模块) 考场\工位号\。</p>
--	---

(3) 实施条件

《实施条件表》

项目	基本实施条件	备注
场地	每个考场配置 40 个操作台面和座位，每个考场照明通风良好。	必备
设施设 备	<p>每个考场配 1 台服务器、40 台电脑，并开通考场局域网。</p> <p>电脑配置要求：</p> <p>1、Intel 酷睿 i5 3.3GHz 以上处理器。</p> <p>2、4GB 以上内存。</p> <p>3、1TB 以上硬盘。</p> <p>20、显示屏达到 1920*1080 像素，显存达到 1GB 以上并且位宽 128 位以上。</p> <p>21、标准键盘与滚轴三键光学鼠标。</p>	必备

软件	1、Adobe Photoshop CS6（中文版）及以上 2、Coreldraw X6（中文版）及以上 3、Adobe Illustrator CS6（中文版）及以上 4、Adobe Premiere CS6（中文版）及以上 5、Word2016 及以上 6、格式工厂 3.3.5 及以上 7、Adobe Dreamweaver CS6(中文版) 及以上 8、Adobe Flash CS6(中文版) 及以上 9、方正字库一套	必备
应试软件运行环境	Microsoft® Windows® 7.0 操作系统（正版）及以上	必备

(4) 考核时量

120 分钟

(5) 评分细则

《评分细则表》

序号	评价内容		分值	评分细则	
1	职业素养	专业	9分	1、完全按照考试要求正确填写个人信息并提交试卷。	2分

	(15分)	素质		2、正确使用电脑设备，不能携带相关设计作品和素材。	2分
				3、文件设置、文件存储格式全部正确。	5分
				4、文件设置、文件存储格式出现错误。	0分
2		文明素质	6分	1、着装干净、整洁。	2分
				2、举止文明，遵守考场纪律，按顺序进出考场。	2分
				3、按考试要求完成答题创作，内容积极向上，不低俗。	2分
3	工作任务	画面布局	10分	1、画面布局合理，构图有强烈的形式美感。	8-10分
				2、画面布局较合理，构图具有形式美感。	5-7分
				3、画面布局混乱，构图无形式美感。	0-4分
4	(85分)	图像选取	20分	1、图像选取边界精确、自然，无杂边。	16-20分
				2、图像选取边界较精确，杂边少。	10-15分
				3、图像选取边界粗糙，杂边多。	0-9分

5	图像编辑	10分	1、图像的大小、形状、位置、角度变化和谐自然，编辑处理主次分明。	8-10分
			2、图像的大小、形状、位置、角度变化较合理，编辑处理有主次。	5-7分
			3、图像的大小、形状、位置、角度变化混乱，编辑处理无主次。	0-4分
6	色彩调整	15分	1、色彩对比度、色彩亮度、色彩饱和度、色彩平衡的调整应用合理，色彩对比与调和处理能变化统一，突显主题。	12-15分
			2、色彩对比度、色彩亮度、色彩饱和度、色彩平衡的调整应用较合理，色彩对比与调和处理较单一，符合主题。	8-11分
			3、色彩对比度、色彩亮度、色彩饱和度、色彩平衡的调整应用差，色彩对比与调和处理混乱，不符合主题。	0-7分

7	图 像 合 成	20 分	1、图像合成技法娴熟，图像之间的融合处理逼真、细腻。	16-20分
			2、图像合成技法一般，图像之间的融合处理虚实得当。	10-15分
			3、图像合成技法生疏，图像之间的融合处理生硬。	0-9分
8	文 字 编 辑 与 特 效	10 分	1、字体、字号、字距、行距的编排处理有序、合理，主题文字的艺术特效或质感表现强。	8-10分
			2、字体、字号、字距、行距的编排处理有序、基本合理，主题文字的艺术特效或质感表现一般。	5-7分
			3、字体、字距、字号、行距处理编排混乱，主题文字的艺术特效或质感表现差。	0-4分
合计		100分		

12、试题编号 1-12：“三星商城网站设计制作”宣传海报

(1) 任务描述

①任务内容

三星商城为迎接中秋及国庆的到来，准备对其网站进行改版，公司现委托你根据所提供的素材和资料，为其网站设计制作一张产品宣传海报。

②任务相关材料

*产品宣传 banner 设计文案

三星笔记本 530U4C 系列——Samsung Notebook SERIES 5 高性能笔记本尽情享受方便快捷的移动生活。

*设计文案

9月29日至10月10日凡在本店购买笔记本电脑的顾客，获得本店赠送精美礼物一份！

*参考素材

相关素材见项目文件夹中的素材文件夹。

(2) 任务要求

《任务要求表》

任务内容	要求
“三星商城网站设计制作”宣传海报	(1) 主要针对三星笔记本 530U4C 系列进行宣传，要求图片上能够体现笔记本正面和侧面的效果，图片要高清，画面干净、清晰、美观。 (2) 文案字体要醒目突出，与表现内容相吻合，与页面效果相协调、阅读性强。

	<p>(3) 制作过程中尽量不要合并图层。</p>
<p>作品提交要求</p>	<p>(1)、作品尺寸为 A4 (297mm × 210mm)，横竖自定，分辨率为 300dpi，色彩模式为 CMYK。</p> <p>(2)、提交 Photoshop 源文件 (*.PSD) 或 CorelDRAW 源文件 (*.CDR) / ILLUstrator 源文件 (*.AI) 和效果图文件 (*.JPEG)。</p> <p>(3)、文件保存路径 (网络共享文件夹中)：计算机应用专业技能抽查 \ xxxx 考点 \ 图形图像处理与制作 (模块) 考场 \ 工位号 \。</p>

(3) 实施条件

《实施条件表》

项目	基本实施条件	备注
场地	每个考场配置 40 个操作台面和座位，每个考场照明通风良好。	必备

<p>设施设 备</p>	<p>每个考场配 1 台服务器、40 台电脑，并开通考场局域网。</p> <p>电脑配置要求：</p> <p>1、Intel 酷睿 i5 3.3GHz 以上处理器。</p> <p>2、4GB 以上内存。</p> <p>3、1TB 以上硬盘。</p> <p>4、显示屏达到 1920*1080 像素，显存达到 1GB 以上并且位宽 128 位以上。</p> <p>5、标准键盘与滚轴三键光学鼠标。</p>	<p>必备</p>
<p>软件</p>	<p>1、Adobe Photoshop CS6（中文版）及以上</p> <p>2、Coreldraw X6（中文版）及以上</p> <p>3、Adobe Illustrator CS6（中文版）及以上</p> <p>4、Adobe Premiere CS6（中文版）及以上</p> <p>5、Word2016 及以上</p> <p>6、格式工厂 3.3.5 及以上</p> <p>7、Adobe Dreamweaver CS6(中文版) 及以上</p> <p>8、Adobe Flash CS6(中文版) 及以上</p> <p>9、方正字库一套</p>	<p>必备</p>
<p>应试软 件 运行环 境</p>	<p>Microsoft® Windows® 7.0 操作系统（正版）及以上</p>	<p>必备</p>

(4) 考核时量

120 分钟

(5) 评分细则

《评分细则表》

序号	评价内容		分值	评分细则	
1	职业素养 (15分)	专业素质	9分	1、完全按照考试要求正确填写个人信息并提交试卷。	2分
				2、正确使用电脑设备，不能携带相关设计作品和素材。	2分
				3、文件设置、文件存储格式全部正确。	5分
				4、文件设置、文件存储格式出现错误。	0分
2		文明素质	6分	1、着装干净、整洁。	2分
				2、举止文明，遵守考场纪律，按顺序进出考场。	2分
				3、按考试要求完成答题创作，内容积极向上，不低俗。	2分
3	工作任务	画面	10分	1、画面布局合理，构图有强烈的形式美感。	8-10分

	(85分)	布局		2、画面布局较合理，构图具有形式美感。	5-7分
				3、画面布局混乱，构图无形式美感。	0-4分
4		图像选取	20分	1、图像选取边界精确、自然，无杂边。	16-20分
				2、图像选取边界较精确，杂边少。	10-15分
				3、图像选取边界粗糙，杂边多。	0-9分
5		图像编辑	10分	1、图像的大小、形状、位置、角度变化和谐自然，编辑处理主次分明。	8-10分
				2、图像的大小、形状、位置、角度变化较合理，编辑处理有主次。	5-7分
				3、图像的大小、形状、位置、角度变化混乱，编辑处理无主次。	0-4分
6		色彩调整	15分	1、色彩对比度、色彩亮度、色彩饱和度、色彩平衡的调整应用合理，色彩对比与调和处理能变化统一，突显主题。	12-15分

				2、色彩对比度、色彩亮度、色彩饱和度、色彩平衡的调整应用较合理，色彩对比与调和处理较单一，符合主题。	8-11分
				3、色彩对比度、色彩亮度、色彩饱和度、色彩平衡的调整应用差，色彩对比与调和处理混乱，不符合主题。	0-7分
7		图 像 合 成	20 分	1、图像合成技法娴熟，图像之间的融合处理逼真、细腻。	16-20分
				2、图像合成技法一般，图像之间的融合处理虚实得当。	10-15分
				3、图像合成技法生疏，图像之间的融合处理生硬。	0-9分
8		文 字 编 辑 与 特 效	10 分	1、字体、字号、字距、行距的编排处理有序、合理，主题文字的艺术特效或质感表现强。	8-10分
				2、字体、字号、字距、行距的编排处理有序、基本合理，主题文字的艺术特效或质感表现一般。	5-7分

			3、字体、字距、字号、行距处理编排混乱，主题文字的艺术特效或质感表现差。	0-4分
合计			100分	

13、试题编号 1-13：“青岛绿城房地产开发有限公司”楼盘销售海报

(1) 任务描述

①任务内容

你所在的青岛绿城房地产开发有限公司准备对新开发的“蓝岸·格调”楼盘项目进行推广，现要求你根据所提供的素材和设计并制作一个楼盘销售海报

②任务相关材料

“蓝岸·格调”位于青岛市江北区观音桥商圈内，毗邻洋河体育中心，西接新华路，南靠观音桥步行街；恰到好处的城市距离，使“蓝岸·格调”为青年一族提供了可以细品城市生活的格调空间。

“蓝岸·格调”是由三栋时尚典雅的高层建筑围合而成，从而形成独享式景观社区，是观音桥商圈稀有的时尚青年主题社区，所有户型均有开放式庭院，全明设计，户型无论大小皆能享受每一天的阳光 SPA，恰到好处地承载了青年一族的城市梦想。

地理位置：青岛市江北区洋河体育场北侧

建筑面积：9 万平方米

入住时间：2012 年 12 月 28 日

开发商：青岛绿城房地产开发有限公司

预售价位：6300 元/m² 起

售楼热线：400-606-6969 转 95599

交通位置：项目东邻洋河体育场，南邻力帆俱乐部，北邻易初莲花大型购物超市，独享最优越的地理位置和最发达便捷的交通条件。周边多条公交线路能直接通达主城各区。同时地块距离龙头寺火车站、青岛最大的汽车站仅 5 分钟车程。

商业规划：为提高业主的生活品质，项目还特意打造了社区 MINI 商街，2500 余平米的社区自有商业配套，为业主提供便利的生活服务，符合城市居家的最佳需求。

项目物业的优势：

1、位置优越，交通便捷

位置优越：处于北城区的成熟社区之中心；徒步 3 分钟即可到达酒店、食府、剧院、商场、超市等社区设施一应俱全。

交通便捷：公共交通比较便捷，有多趟公交线路途径本案。

2、区内康体、娱乐、休闲设施一应俱全

室外设施：活动广场、小区幼儿园、医院、购物广场、篮球场。

室内设施：桑拿浴室、健身室、乒乓球室、桌球室、卡拉 OK 酒廊。

3、小户型

1房1厅、2房1厅，面积36——82平方米之间的小户型，以及提供菜单式装修，对于事业有成、家庭结构简单、时尚、享受的目标购房群极具吸引力。

4、设计文案

辉煌人生，超凡享受 —— “蓝岸·格调”提供的不止是称心满意的住宅……

辉煌人生：“蓝岸·格调”的目标购房群大部分是事业有成的中青年老板和管理阶层因此，他们的人生是与众不同的，是辉煌的。

超凡享受：

- 享受入住方便
- 享受交通便捷
- 享受特别服务
- 享受都市繁华
- 享受至尊荣誉

5、参考素材

相关素材见项目文件夹中的素材文件夹。

(2) 任务要求

《任务要求表》

任务内容	要求
“青岛绿城房地产开发有限公司	(1) 根据所提供的信息，为“蓝

<p>司”楼盘销售海报</p>	<p>岸. 格调”楼盘设计— LOGO, 可使用英文字母变形。</p> <p>(3) 导航条包含栏目有: 首页、房源、户型、价格分析、地理交通、相册、团购。</p> <p>(4) 楼盘相关信息包含内容为: 参考售价、开盘时间、楼盘地址、主力户型、在售房源、售楼电话, 重点突出参考售价及售楼电话。</p> <p>(5) 页面上所有图片画面要干净、清晰、美观。</p> <p>(6) 页面底部除了要有地图标注楼盘位置外, 还要有楼盘开发商以及页面设计者 (考生学校+考生号+考生姓名, 示例: 湖南工程职业技术学院 01 张三) 等相关信息。</p> <p>(7) 用地图标注楼盘位置时, 地图要直观, 标注位置要鲜明。</p>
<p>作品提交要求</p>	<p>(1)、作品尺寸为 A4 (297mm × 210mm), 横竖自定, 分辨率为 300dpi, 色彩模式为 CMYK。</p> <p>(2)、提交 Photoshop 源文件</p>

	<p>(*.PSD) 或 CorelDRAW 源文件 (*.CDR) / ILLUstrator 源文件 (*.AI) 和效果图文件 (*.JPEG)。</p> <p>(3)、文件保存路径 (网络共享文件夹中) : 计算机应用专业技能抽查\ xxxx 考点\图形图像处理与制作 (模块) 考场\工位号\。</p>
--	--

(3) 实施条件

《实施条件表》

项目	基本实施条件	备注
场地	每个考场配置 40 个操作台面和座位, 每个考场照明通风良好。	必备
设施设 备	<p>每个考场配 1 台服务器、40 台电脑, 并开通考场局域网。</p> <p>电脑配置要求:</p> <p>1、Intel 酷睿 i5 3.3GHz 以上处理器。</p> <p>2、4GB 以上内存。</p> <p>3、1TB 以上硬盘。</p> <p>6、显示屏达到 1920*1080 像素, 显存达到 1GB 以上并且位宽 128 位以上。</p> <p>7、标准键盘与滚轴三键光学鼠标。</p>	必备

软件	1、Adobe Photoshop CS6（中文版）及以上 2、Coreldraw X6（中文版）及以上 3、Adobe Illustrator CS6（中文版）及以上 4、Adobe Premiere CS6（中文版）及以上 5、Word2016 及以上 6、格式工厂 3.3.5 及以上 7、Adobe Dreamweaver CS6(中文版) 及以上 8、Adobe Flash CS6(中文版) 及以上 9、方正字库一套	必备
应试软件运行环境	Microsoft® Windows® 7.0 操作系统（正版）及以上	必备

(4) 考核时量

120 分钟

(5) 评分细则

《评分细则表》

序号	评价内容		分值	评分细则	
1	职业素养	专业	9分	1、完全按照考试要求正确填写个人信息并提交试卷。	2分

	(15分)	素质		2、正确使用电脑设备，不能携带相关设计作品和素材。	2分
				3、文件设置、文件存储格式全部正确。	5分
				4、文件设置、文件存储格式出现错误。	0分
2		文明素质	6分	1、着装干净、整洁。	2分
				2、举止文明，遵守考场纪律，按顺序进出考场。	2分
				3、按考试要求完成答题创作，内容积极向上，不低俗。	2分
3	工作任务	画面布局	10分	1、画面布局合理，构图有强烈的形式美感。	8-10分
				2、画面布局较合理，构图具有形式美感。	5-7分
				3、画面布局混乱，构图无形式美感。	0-4分
4	(85分)	图像选取	20分	1、图像选取边界精确、自然，无杂边。	16-20分
				2、图像选取边界较精确，杂边少。	10-15分
				3、图像选取边界粗糙，杂边多。	0-9分

5	图像编辑	10分	1、图像的大小、形状、位置、角度变化和谐自然，编辑处理主次分明。	8-10分
			2、图像的大小、形状、位置、角度变化较合理，编辑处理有主次。	5-7分
			3、图像的大小、形状、位置、角度变化混乱，编辑处理无主次。	0-4分
6	色彩调整	15分	1、色彩对比度、色彩亮度、色彩饱和度、色彩平衡的调整应用合理，色彩对比与调和处理能变化统一，突显主题。	12-15分
			2、色彩对比度、色彩亮度、色彩饱和度、色彩平衡的调整应用较合理，色彩对比与调和处理较单一，符合主题。	8-11分
			3、色彩对比度、色彩亮度、色彩饱和度、色彩平衡的调整应用差，色彩对比与调和处理混乱，不符合主题。	0-7分

7	图 像 合 成	20 分	1、图像合成技法娴熟，图像之间的融合处理逼真、细腻。	16-20分
			2、图像合成技法一般，图像之间的融合处理虚实得当。	10-15分
			3、图像合成技法生疏，图像之间的融合处理生硬。	0-9分
8	文 字 编 辑 与 特 效	10 分	1、字体、字号、字距、行距的编排处理有序、合理，主题文字的艺术特效或质感表现强。	8-10分
			2、字体、字号、字距、行距的编排处理有序、基本合理，主题文字的艺术特效或质感表现一般。	5-7分
			3、字体、字距、字号、行距处理编排混乱，主题文字的艺术特效或质感表现差。	0-4分
合计		100分		

14、试题编号 1-14：“IBT-English 培训机构“招生宣传海报

(1) 任务描述

①任务内容

你所在的 IBT-English 培训机构为扩大招生宣传，现要求你根据所提供的素材和资料，为“IBT-English 培训机构“招生宣传海报

②任务相关材料

(1) 设计文案

励志广告：学好英语，我也可以！！

(2) IBT-English 教学的五个优势

电话教学、网络教学杜绝天价英语学习！更省掉路途奔波等无形成本！

一个学员一个外教，100%利用上课时间！

针对不同科目进行教学，有针对性的提高学员英语水平！

听自己的课堂录音，了解自己的真实水平，学习外教给出针对学员的问题总结！

完全融入课堂氛围，三天开口说英语，三个月明显提升水平，半年脱颖而出！

(3) 参考素材

相关素材见项目文件夹中的素材文件夹。

(2) 任务要求

《任务要求表》

任务内容	要求
“IBT-English 培训机构“招生宣传海报	(1) 两张宣传图片的宣传主题分别为“励志广告：学好英语，我也

	<p>可以!!!”和“IBT-English 教学的五个优势”。</p> <p>(2) 辅助图形要丰富整体内容，要求能燃起客户对英语学习的热情。</p> <p>(3) 所选用的图片要干净、清晰、美观，不能用低像素的图片和画面杂乱的图片。</p> <p>(4) 文字设计服从主题表达的要求，与表现内容相吻合、与页面效果相协调、阅读性强。</p> <p>(5) 制作过程中尽量不要合并图层。</p>
<p>作品提交要求</p>	<p>(1)、作品尺寸为 A4 (297mm × 210mm)，横竖自定，分辨率为 300dpi，色彩模式为 CMYK。</p> <p>(2)、提交 Photoshop 源文件 (*.PSD) 或 CorelDRAW 源文件 (*.CDR) / ILLUSTRATOR 源文件 (*.AI) 和效果图文件 (*.JPEG)。</p> <p>(3)、文件保存路径(网络共享文件夹中)：计算机应用专业技能抽</p>

	查\ xxxx 考点\图形图像处理与制作 (模块) 考场\工位号\。
--	------------------------------------

(3) 实施条件

《实施条件表》

项目	基本实施条件	备注
场地	每个考场配置 40 个操作台面和座位，每个考场照明通风良好。	必备
设施设 备	每个考场配 1 台服务器、40 台电脑，并开通考场局域网。 电脑配置要求： 1、Intel 酷睿 i5 3.3GHz 以上处理器。 2、4GB 以上内存。 3、1TB 以上硬盘。 8、显示屏达到 1920*1080 像素，显存达到 1GB 以上并且位宽 128 位以上。 9、标准键盘与滚轴三键光学鼠标。	必备
软件	1、Adobe Photoshop CS6 (中文版) 及以上 2、Coreldraw X6 (中文版) 及以上 3、Adobe Illustrator CS6 (中文版) 及以上 4、Adobe Premiere CS6 (中文版) 及以上 5、Word2016 及以上	必备

	6、格式工厂 3.3.5 及以上 7、Adobe Dreamweaver CS6(中文版) 及以上 8、Adobe Flash CS6(中文版) 及以上 9、方正字库一套	
应试 软件 运行 环境	Microsoft® Windows® 7.0 操作系统（正版）及 以上	必备

(4) 考核时量

120 分钟

(5) 评分细则

《评分细则表》

序号	评价内容		分值	评分细则
1	职业素养 (15分)	专业素质	9分	1、完全按照考试要求正确填写个人信息并提交试卷。 2分
				2、正确使用电脑设备，不能携带相关设计作品和素材。 2分
				3、文件设置、文件存储格式全部正确。 5分
				4、文件设置、文件存储格式出现错误。 0分

2		文明素质	6分	1、着装干净、整洁。	2分
				2、举止文明，遵守考场纪律，按顺序进出考场。	2分
				3、按考试要求完成答题创作，内容积极向上，不低俗。	2分
3		画面布局	10分	1、画面布局合理，构图有强烈的形式美感。	8-10分
				2、画面布局较合理，构图具有形式美感。	5-7分
				3、画面布局混乱，构图无形式美感。	0-4分
4	工作任务 (85分)	图像选取	20分	1、图像选取边界精确、自然，无杂边。	16-20分
				2、图像选取边界较精确，杂边少。	10-15分
				3、图像选取边界粗糙，杂边多。	0-9分
5		图像编辑	10分	1、图像的大小、形状、位置、角度变化和谐自然，编辑处理主次分明。	8-10分
				2、图像的大小、形状、位置、角度变化较合理，编辑处理有主次。	5-7分

				3、图像的大小、形状、位置、角度变化混乱，编辑处理无主次。	0-4分
6		色彩调整	15分	1、色彩对比度、色彩亮度、色彩饱和度、色彩平衡的调整应用合理，色彩对比与调和处理能变化统一，突显主题。	12-15分
				2、色彩对比度、色彩亮度、色彩饱和度、色彩平衡的调整应用较合理，色彩对比与调和处理较单一，符合主题。	8-11分
				3、色彩对比度、色彩亮度、色彩饱和度、色彩平衡的调整应用差，色彩对比与调和处理混乱，不符合主题。	0-7分
7		图像合成	20分	1、图像合成技法娴熟，图像之间的融合处理逼真、细腻。	16-20分
				2、图像合成技法一般，图像之间的融合处理虚实得当。	10-15分
				3、图像合成技法生疏，图像之间的融合处理生硬。	0-9分

8	文字编辑与特效	10分	1、字体、字号、字距、行距的编排处理有序、合理，主题文字的艺术特效或质感表现强。	8-10分
			2、字体、字号、字距、行距的编排处理有序、基本合理，主题文字的艺术特效或质感表现一般。	5-7分
			3、字体、字距、字号、行距处理编排混乱，主题文字的艺术特效或质感表现差。	0-4分
合计		100分		

二、网站元素设计与模块

1. 试题编号：2-1：手机应用图标交互图形设计与制作

(1) 任务描述

①任务内容

你所在的创新软件开发有限公司，要求你参照参考图片（见图1）为网讯安卓公司设计基于安卓平台的手机应用图标。




图 1 应用图标效果图

②任务要求

《任务要求表》

任务内容	要求
制作一组手机应用图标	<p>(1)画布尺寸为 1000*700px,分辨率为 72 dpi,色彩模式为 RGB 模式。</p> <p>(2) 要求每个图标尺寸不超过 300*300px,每个图标既统一又有变化,能够反应出不同图标所代表的不同功能。</p> <p>(3) 首页整体色调要清新淡雅。</p> <p>(4) 整个造型要体现专业、美观、规整、简洁的特点或观感。</p> <p>(5) 制作过程中尽量不要合并图层。</p> <p>(6) 文件保存格式为: 软件源文件格式和 JPG 格式两种格式,两种格式文件名统一为“应用</p>

	图标”。
作品提交要求	<p>(1) 在“e:\提交资料\”文件夹内创建考生文件夹，考生文件夹的命名规则：考生学校+考生号+考生姓名，示例：湖南工程职业技术学院 01 张三。</p> <p>(2) 考生文件夹中要包括：①一个 PSD 或 AI 或 CDR 格式源文件；② 一个 JPG 格式文件；③ 一个 FLA 源文件；④一个 SWF 格式文件。</p>

(2) 实施条件

《实施条件表》

项目	基本实施条件	备注
场地	每个考场配置 40 个操作台面和座位，每个考场照明通风良好。	必备
设施设备	<p>每个考场配 1 台服务器、40 台电脑，并开通考场局域网。</p> <p>电脑配置要求：</p> <p>1、Intel 酷睿 i5 3.3GHz 以上处理器。</p> <p>2、4GB 以上内存。</p> <p>3、1TB 以上硬盘。</p> <p>10、显示屏达到 1920*1080 像素，显存达到 1GB</p>	必备

	以上并且位宽 128 位以上。 11、标准键盘与滚轴三键光学鼠标。	
软件	1、Adobe Photoshop CS4（中文版）及以上 2、Coreldraw X4（中文版）及以上 3、Adobe Illustrator CS4（中文版）及以上 4、Adobe Premiere CS 4（中文版）及以上 5、Word2003 及以上 6、格式工厂 3.3.5 及以上 7、Adobe Dreamweaver CS4(中文版) 及以上 8、Adobe Flash CS4(中文版) 及以上 9、方正字库一套	必备
应试软件运行环境	Microsoft® Windows® 7.0 操作系统（正版）	必备

(3) 考核时量

120 分钟

(4) 评分细则

《评分细则表》

序号	评价内容		分值	评分细则
1	职业素养	专业	9 分	1、完全按照考试要求正确填写个人信息并提交试卷。得 2 分

	(15分)	素质		2、正确使用电脑设备，不能携带相关设计作品和素材。得2分	
				3、文件设置、文件存储格式全部正确。得5分	
				4、文件设置、文件存储格式出现错误。得0分	
2		文明素质	6分	1、着装干净、整洁。得2分	
					2、举止文明，遵守考场纪律，按顺序进出考场。得2分
					3、按考试要求完成答题创作，内容积极向上，不低俗。得2分
3	工作任务(85分)	画面布局	10分	1、画面布局合理，构图有强烈的形式美感。得8—10分	
					2、画面布局较合理，构图具有形式美感。得5-7分
					3、画面布局混乱，构图无形式美感。得0-4分
4		图像选取	20分	1、图像选取边界精确、自然，无杂边。得16-20分	
					2、图像选取边界较精确，杂边少。得10-15分
					3、图像选取边界粗糙，杂边多。得0-9分

5	图像编辑	10分	1、图像的大小、形状、位置、角度变化和谐自然，编辑处理主次分明。得8-10分
			2、图像的大小、形状、位置、角度变化较合理，编辑处理有主次。得5-7分
			3、图像的大小、形状、位置、角度变化混乱，编辑处理无主次。得0-4分
6	色彩调整	15分	1、色彩对比度、色彩亮度、色彩饱和度、色彩平衡的调整应用合理，色彩对比与调和处理能变化统一，突显主题。得12-15分
			2、色彩对比度、色彩亮度、色彩饱和度、色彩平衡的调整应用较合理，色彩对比与调和处理较单一，符合主题。得8-11分
			3、色彩对比度、色彩亮度、色彩饱和度、色彩平衡的调整应用差，色彩对比与调和处理混乱，不符合主题。得0-7分
7	图像合成	20分	1、图像合成技法娴熟，图像之间的融合处理逼真、细腻。得16-20分
			2、图像合成技法一般，图像之间的融合处理虚实得当。得10-15分
			3、图像合成技法生疏，图像之间的融合处理生硬。得0-9分

8	文字编辑与特效	10分	1、字体、字号、字距、行距的编排处理有序、合理，主题文字的艺术特效或质感表现强。得8-10分
			2、字体、字号、字距、行距的编排处理有序、基本合理，主题文字的艺术特效或质感表现一般。得5-7分
			3、字体、字距、字号、行距处理编排混乱，主题文字的艺术特效或质感表现差。得0-4分
合计		100分	

2. 试题编号：2-2：智臻文化传播有限公司交互图形设计制作

(1) 任务描述

①任务内容

你所在的智臻文化传播有限公司，要求你根据客户所提供的图片（见图1），绘制出扁平化风格的挂锁功能图标，并把公司名放置在锁上，同时将锁制作成功能图标按钮（见图2），点击一下锁呈打开状态，再点击一下锁成关闭状态。



图 1 锁的图片



图 2 按钮锁定状态和打开状态

②任务要求

《任务要求表》

任务内容	要求
绘制一个挂锁的图案	(1) 图片尺寸为 512*512px, 分辨率为 72 dpi, 色彩模式为 RGB 模式。

	<p>(2) 使用矢量路径、自由变换等工具绘制出挂锁的形状。</p> <p>(3) 使用图层样式、矢量蒙版制作出挂锁的立体感。</p> <p>(4) 使用滤镜工具制作出挂锁的纹路和质感。</p> <p>(5) 制作过程中尽量不要合并图层。</p> <p>(6) 文件保存格式为：软件源文件格式和 JPG 格式两种格式，两种格式文件名统一为“挂锁图案”。</p>
制作挂锁按钮	<p>(1) 按钮尺寸为 100*100px，分辨率为 72 dpi，色彩模式为 RGB 模式。</p> <p>(2) 按钮初始状态为锁定状态，当鼠标点击时为打开状态，再点击时为锁定状态。</p> <p>(3) 使用 javascript 脚本实现。</p> <p>(4) 文件保存格式为：HTML 格式。网页命名为“index”。</p> <p>(5) 在“e:\提交资料\”文件夹内创建考生文件夹（考生文件夹的命名规则：考生学校+考生号+考生姓名，示例：湖南信息职业技术学院 01 张三），在考生文件夹中创建 images 文件夹，将所用到的图片文件放到 images 文件夹中。图片文件命名要符合网页命名规范。</p>

作品提交要求	<p>(1) 在“e:\提交资料\”文件夹内创建考生文件夹，考生文件夹的命名规则：考生学校+考生号+考生姓名，示例：湖南工程职业技术学院 01 张三。</p> <p>(2) 考生文件夹中要包括：①一个 PSD 或 AI 或 CDR 格式源文件；② 一个 JPG 格式文件；③一个 HTML 网页格式文件；④一个网页图片 images 文件夹。</p>
--------	---

(2) 实施条件

《实施条件表》

项目	基本实施条件	备注
场地	每个考场配置 40 个操作台面和座位，每个考场照明通风良好。	必备
设施设备	<p>每个考场配 1 台服务器、40 台电脑，并开通考场局域网。</p> <p>电脑配置要求：</p> <p>1、Intel 酷睿 i5 3.3GHz 以上处理器。</p> <p>2、4GB 以上内存。</p> <p>3、1TB 以上硬盘。</p> <p>12、显示屏达到 1920*1080 像素，显存达到 1GB 以上并且位宽 128 位以上。</p> <p>13、标准键盘与滚轴三键光学鼠标。</p>	必备
软件	<p>1、Adobe Photoshop CS4（中文版）及以上</p> <p>2、Coreldraw X4（中文版）及以上</p> <p>3、Adobe Illustrator CS4（中文版）及以上</p> <p>4、Adobe Premiere CS 4（中文版）及以上</p> <p>5、Word2003 及以上</p> <p>6、格式工厂 3.3.5 及以上</p> <p>7、Adobe Dreamweaver CS4(中文版) 及以上</p> <p>8、Adobe Flash CS4(中文版) 及以上</p> <p>9、方正字库一套</p>	必备
应试软件	Microsoft® Windows® 7.0 操作系统（正版）	必备

运行环境		
------	--	--

(3) 考核时量

120 分钟

(4) 评分细则

《评分细则表》

序号	评价内容			分值	评分细则
1	作品 (一) 质量	图形 处理	图形 处理	20	<ul style="list-style-type: none"> ● 线条绘制不流畅，生硬，扣 1-5 分 ● 导航条各按钮比例关系不协调，扣 1-5 分 ● 未按要求做出两种状态的按钮，扣 1-5 分 ● 导航条按钮样式未按要求设置，扣 1-5 分
2			色彩 处理	15	<ul style="list-style-type: none"> ● 未按要求使用颜色，色彩搭配不协调，扣 1-5 分 ● 图像色彩处理不到位，没有视觉冲击力，扣 1-5 分
3			文字 处理	10	<ul style="list-style-type: none"> ● 字体设计影响整体美观，扣 1-3 分 ● 字体内容未按要求设置，扣 1-3 分

					分 ● 字体颜色未按要求设置，扣 1-2 分 ● 文字处理缺乏立体感，扣 1-2 分
4		整体效果	整体效果	15	● 整体风格不统一，整体色彩搭配不协调，扣 1-5 分 ● 未包含指定的元素，扣 1-4 分 ● 提交文件格式、尺寸、分辨率、色彩模式、命名不合要求，扣 1-6 分
5	作品 (二) 质量	界面设计	界面布局	10	● 图片处理粗糙，扣 1-3 分 ● 构建网页布局不合理，扣 1-2 分 ● 参数设置不正确，扣 1-5 分
6		功能实现	功能实现	10	● 导航条制作参数设置不正确，扣 1-5 分 ● 图片参数设置不正确，扣 1-5 分
7		整体效果	整体效果	10	● 不符合设计要求，扣 1-2 分 ● 缺乏指定的设计元素，扣 1-2 分 ● 排版不整齐，页面元素排列混乱，内容布局不合理，扣 1-2 分

					<ul style="list-style-type: none"> ● 色彩搭配不协调，扣 1-2 分 ● 提交文件格式、命名信息不合要求，扣 1-2 分
8	职业素养与操作规范	职业素养	5	<ul style="list-style-type: none"> ● 迟到，扣 2 分 ● 未遵守安全操作规范，扣 1 分 ● 未保持工作区干净、整洁，扣 1 分 ● 未遵守考场纪律，扣 1 分 	
9		操作规范	5	<ul style="list-style-type: none"> ● 处理工具使用不熟练，菜单命令应用不熟练，扣 2 分 ● 操作规程不规范，不按照要求将制定数量、格式的文件保存到指定位置，扣 2-3 分 	
合计			100 分		

3. 试题编号：2-3：墨迹天气交互图形设计制作

(1) 任务描述

①任务内容

你所在的创新软件开发有限公司，要求你参照参考图片（见图 1）为墨迹天气设计基于安卓平台的手机天气预报的扁平化应用图标。



图 1 应用图标效果图

②任务要求

《任务要求表》

任务内容	要求
制作一张手机天气预报的应用图标	<p>(1) 画布尺寸为 1000*800px，分辨率为 72 dpi，色彩模式为 RGB 模式。</p> <p>(2) 要求每个图标尺寸不超过 150*150px，每个图标既统一又有变化，能够反应出不同天气的变化。</p> <p>(3) 整体色调要清新淡雅。</p> <p>(4) 整个造型要体现专业、美观、规整、简洁的特点或观感。</p>

	<p>(5) 制作过程中尽量不要合并图层。</p> <p>(6) 文件保存格式为：软件源文件格式和 JPG 格式两种格式，两种格式文件名统一为“应用图标”。</p>
制作进度条加载动画	<p>(1) 动画尺寸为 800*600px，背景颜色为黑色。</p> <p>(2) 进度条尺寸为 480*35px，进度条颜色要与页面整体色调相协调，页面中还要有进度数值的显示。</p> <p>(3) 使用 Flash 脚本语言编写加载代码。</p> <p>(4) 文件保存格式为：软件源文件格式和 SWF 格式两种格式，两种格式文件名统一为“加载进度条”。</p>
作品提交要求	<p>(1) 在“e:\提交资料\”文件夹内创建考生文件夹，考生文件夹的命名规则：考生学校+考生号+考生姓名，示例：湖南工程职业技术学院 01 张三。</p> <p>(2) 考生文件夹中要包括：①一个 PSD 或 AI 或 CDR 格式源文件；② 一个 JPG 格式文件；③一个 FLA 源文件；④一个 SWF 格式文件。</p>

(2) 实施条件

《实施条件表》

项目	基本实施条件	备注
场地	每个考场配置 40 个操作台面和座位，每个考场照明通风良好。	必备
设施设备	每个考场配 1 台服务器、40 台电脑，并开通考场局域网。	必备

	电脑配置要求： 1、Intel 酷睿 i5 3.3GHz 以上处理器。 2、4GB 以上内存。 3、1TB 以上硬盘。 14、显示屏达到 1920*1080 像素，显存达到 1GB 以上并且位宽 128 位以上。 15、标准键盘与滚轴三键光学鼠标。	
软件	1、Adobe Photoshop CS4（中文版）及以上 2、Coreldraw X4（中文版）及以上 3、Adobe Illustrator CS4（中文版）及以上 4、Adobe Premiere CS 4（中文版）及以上 5、Word2003 及以上 6、格式工厂 3.3.5 及以上 7、Adobe Dreamweaver CS4(中文版) 及以上 8、Adobe Flash CS4(中文版) 及以上 9、方正字库一套	必备
应试软件运行环境	Microsoft® Windows® 7.0 操作系统（正版）	必备

(3) 考核时量

120 分钟

(4) 评分细则

《评分细则表》

序号	评价内容			分值	评分细则
1	作品质量	界面设计	文字处理	15	<ul style="list-style-type: none"> ● 文字缺失或拼写出错，扣 5 分 ● 字体设计不饱满、不大气、不美观，影响画面整体效果，扣 5 分 ● 段落文本排版无规律，不符合人

				们认知习惯，扣5分
2		图像处理	15	<ul style="list-style-type: none"> ● 图片缺失，扣5分 ● 图片构图裁剪不佳，扣5分 ● 图片处理后不干净、不清晰、不美观、像素低、画面杂乱，扣5分
3		图文搭配	10	<ul style="list-style-type: none"> ● 排版混乱、随意、无序，扣5分 ● 主体物、背景、文字三者，虚实关系不恰当，主次关系不明显，扣5分
4		图标	20	<ul style="list-style-type: none"> ● 不是扁平化图标，扣10分 ● 图标尺寸不符合要求，扣5分 ● 基本色调不符合要求，扣5分
5		整体效果	30	<ul style="list-style-type: none"> ● 没有突出行业特色，扣5分 ● 风格没统一，扣5分 ● 页面元素排列混乱或布局单调，扣10分 ● 色彩搭配不协调，扣5分 ● 提交文件格式、尺寸、分辨率、色彩模式、命名不合要求，扣5分

					分
6	职业素养	职业素养	5	<ul style="list-style-type: none"> ● 迟到，扣 2 分 ● 未遵守安全操作规范，扣 1 分 ● 未保持工作区干净、整洁，扣 1 分 ● 未遵守考场纪律，扣 1 分 	
7	操作规范	操作规范	5	<ul style="list-style-type: none"> ● 处理工具使用不熟练，菜单命令应用不熟练，扣 2 分 ● 操作规程不规范，不按照要求保存文件到指定位置，扣 3 分 	
合计			100 分		

4. 试题编号：2-4：美团外卖 APP 交互图形设计制作

(1) 任务描述

①任务内容

美团外卖 APP 想要对系统升级，要求你参照美团外卖现有的主要入口图片（见图 1），完成一组基于 IOS 平台的主要入口的扁平线形功能图标，每列展示 4 个图标，完成两列设计。



图 1 功能图标效果图

②任务要求

《任务要求表》

任务内容	要求
制作一张 APP 主要入口扁平化的功能图标	<p>(1) 画布尺寸为 1000*800px，分辨率为 72 dpi，色彩模式为 RGB 模式。</p> <p>(2) 要求每个图标尺寸不超过 150*150px，每个图标风格要统一</p> <p>(3) 整体色调要清新淡雅。</p> <p>(4) 整个造型要体现专业、美观、规整、简洁的特点或观感。</p> <p>(5) 制作过程中尽量不要合并图层。</p> <p>(6) 文件保存格式为：软件源文件格式和 JPG 格式两种格式，两种格式文件名统一为“功能图标”。</p>

作品提交要求	<p>(1) 在“e:\提交资料\”文件夹内创建考生文件夹，考生文件夹的命名规则：考生学校+考生号+考生姓名，示例：湖南工程职业技术学院 01 张三。</p> <p>(2) 考生文件夹中要包括：①一个 PSD 或 AI 或 CDR 格式源文件；② 一个 JPG 格式文件；③一个 FLA 源文件；④一个 SWF 格式文件。</p>
--------	---

(2) 实施条件

《实施条件表》

项目	基本实施条件	备注
场地	每个考场配置 40 个操作台面和座位，每个考场照明通风良好。	必备
设施设备	每个考场配 1 台服务器、40 台电脑，并开通考场局域网。 电脑配置要求： 1、Intel 酷睿 i5 3.3GHz 以上处理器。 2、4GB 以上内存。 3、1TB 以上硬盘。 16、显示屏达到 1920*1080 像素，显存达到 1GB 以上并且位宽 128 位以上。 17、标准键盘与滚轴三键光学鼠标。	必备
软件	1、Adobe Photoshop CS4（中文版）及以上 2、Coreldraw X4（中文版）及以上 3、Adobe Illustrator CS4（中文版）及以上 4、Adobe Premiere CS 4（中文版）及以上 5、Word2003 及以上 6、格式工厂 3.3.5 及以上 7、Adobe Dreamweaver CS4(中文版) 及以上 8、Adobe Flash CS4(中文版) 及以上 9、方正字库一套	必备
应试软件运行	Microsoft® Windows® 7.0 操作系统（正版）	必备

环境		
----	--	--

(3) 考核时量

120 分钟

(4) 评分细则

《评分细则表》

序号	评价内容		分值	评分细则	
1	作品 质量	界面 设计	文字 处理	15	<ul style="list-style-type: none"> ● 文字缺失或拼写出错，扣 5 分 ● 字体设计不饱满、不大气、不美观，影响画面整体效果，扣 5 分 ● 段落文本排版无规律，不符合人们认知习惯，扣 5 分
2			图 像 处 理	15	<ul style="list-style-type: none"> ● 图片缺失，扣 5 分 ● 图片构图裁剪不佳，扣 5 分 ● 图片处理后不干净、不清晰、不美观、像素低、画面杂乱，扣 5 分
3			图 文 搭 配	10	<ul style="list-style-type: none"> ● 排版混乱、随意、无序，扣 5 分 ● 主体物、背景、文字三者，虚实关系不恰当，主次关系不明显，扣 5 分
4			图 标	20	<ul style="list-style-type: none"> ● 不是扁平化线性图标，扣 10 分 ● 图标尺寸不符合要求，扣 5 分

				<ul style="list-style-type: none"> ● 基本色调不符合要求，扣 5 分 	
5		整体效果	整体效果	30	<ul style="list-style-type: none"> ● 没有突出行业特色，扣 5 分 ● 风格没统一，扣 5 分 ● 页面元素排列混乱或布局单调，扣 10 分 ● 色彩搭配不协调，扣 5 分 ● 提交文件格式、尺寸、分辨率、色彩模式、命名不合要求，扣 5 分
6	职业素养与操作规范	职业素养		5	<ul style="list-style-type: none"> ● 迟到，扣 2 分 ● 未遵守安全操作规范，扣 1 分 ● 未保持工作区干净、整洁，扣 1 分 ● 未遵守考场纪律，扣 1 分
7		操作规范		5	<ul style="list-style-type: none"> ● 处理工具使用不熟练，菜单命令应用不熟练，扣 2 分 ● 操作规程不规范，不按照要求保存文件到指定位置，扣 3 分
合计				100 分	

5. 试题编号：2-5：站长之家网站交互图形设计与制作

(1) 任务描述

①任务内容

你所在的站长之家是一家专门针对中文站点提供资讯、技术、资源、服务的网站，拥有专业的行业资讯频道、国内最大的建站源码下载中心、站长聚集的交流社区、最大的建站素材库、最实用的站长工具。为扩大产品知名度，提高市场占有率，决定对自身网站进行改版，公司要求你仿照图 1，制作一个网站导航条效果图。

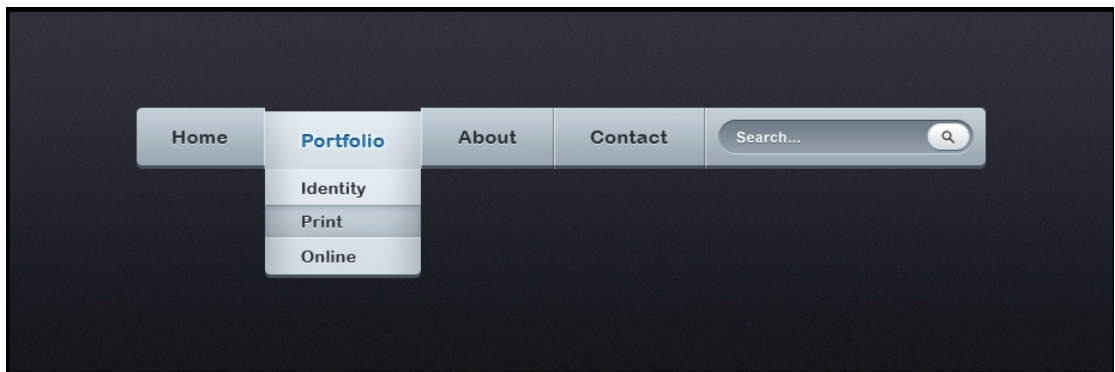


图 1 参考图片

②任务要求

《任务要求表》

任务内容	要求
设计一个网站导航条效果图	<p>(1) 横向导航条栏目包括：首页、运营、建站、业界、资源、电商、网游、设计、编程、服务器。</p> <p>(2) 为横向导航条“运营”添加一个下拉菜单式导航条，设置栏目包括：关于我们、公司动态、招聘信息、广告服务、联系我们。</p> <p>(3) 效果图页面尺寸自定，横向导航条每个按钮的尺寸为 100*50px；下拉菜单式导航条每个按钮的尺寸为 100*30px。分辨率为 72 dpi，色彩模式为 RGB 模</p>

	<p>式。</p> <p>(4) 导航明确，按钮精致有变化，导航条的样式效果要仿照图 1 所示的效果，使用渐变以及图层样式，制作出按钮的立体感。</p> <p>(5) 导航条颜色风格统一、色彩明快。参照图 1 所示的颜色。</p> <p>(6) 如图 1 所示横向导航条栏目高亮为按钮选中状态，灰色为按钮未选中状态；下拉菜单式导航条灰色为按钮选中状态，高亮为按钮未选中状态。要求为每个按钮制作出选中和未选中两种状态。</p> <p>(7) 导航条中的文字颜色为黑色，鼠标经过时为蓝色，字体宋体，粗体，字号 20px。</p> <p>(8) 制作过程中尽量不要合并图层。</p> <p>(9) 文件保存格式为：软件源文件格式和 JPG 格式两种格式，两种格式文件名统一为“导航条”。</p>
<p>作品提交要求</p>	<p>(1) 在“e:\提交资料\”文件夹内创建考生文件夹，考生文件夹的命名规则：考生学校+考生号+考生姓名，示例：湖南信息职业技术学院 01 张三。</p> <p>(2) 考生文件夹中要包括：①一个 PSD 或 AI 或 CDR 格式源文件；② 一个 JPG 格式文件；③一个 HTML 网页格式文件；④一个网页图片 images 文件夹。</p>

(2) 实施条件

《实施条件表》

项目	基本实施条件	备注
场地	每个考场配置 40 个操作台面和座位，每个考场照明通风良好。	必备
设施设备	每个考场配 1 台服务器、40 台电脑，并开通考场局域网。 电脑配置要求： 1、Intel 酷睿 i5 3.3GHz 以上处理器。 2、4GB 以上内存。 3、1TB 以上硬盘。 18、显示屏达到 1920*1080 像素，显存达到 1GB 以上并且位宽 128 位以上。 19、标准键盘与滚轴三键光学鼠标。	必备
软件	1、Adobe Photoshop CS4（中文版）及以上 2、Coreldraw X4（中文版）及以上 3、Adobe Illustrator CS4（中文版）及以上 4、Adobe Premiere CS 4（中文版）及以上 5、Word2003 及以上 6、格式工厂 3.3.5 及以上 7、Adobe Dreamweaver CS4(中文版) 及以上 8、Adobe Flash CS4(中文版) 及以上	必备

	9、方正字库一套	
应试软件运行环境	Microsoft® Windows® 7.0 操作系统（正版）	必备

(3) 考核时量

120 分钟

(4) 评分细则

《评分细则表》

序号	评价内容		分值	评分细则
1	职业素养 (15分)	专业素质	9分	1、完全按照考试要求正确填写个人信息并提交试卷。得2分
				2、正确使用电脑设备，不能携带相关设计作品和素材。得2分
				3、文件设置、文件存储格式全部正确。得5分
				4、文件设置、文件存储格式出现错误。得0分
2		文明素	6分	1、着装干净、整洁。得2分
				2、举止文明，遵守考场纪律，按顺序进出考场。得2分

		质		3、按考试要求完成答题创作，内容积极向上，不低俗。得 2 分
3	工作任务 (85 分)	画面 布局	10 分	1、画面布局合理，构图有强烈的形式美感。得 8—10 分
				2、画面布局较合理，构图具有形式美感。得 5-7 分
				3、画面布局混乱，构图无形式美感。得 0-4 分
4		图像 选取	20 分	1、图像选取边界精确、自然，无杂边。得 16-20 分
				2、图像选取边界较精确，杂边少。得 10-15 分
				3、图像选取边界粗糙，杂边多。得 0-9 分
5	图像 编辑	10 分	1、图像的大小、形状、位置、角度变化和谐自然，编辑处理主次分明。得 8-10 分	
			2、图像的大小、形状、位置、角度变化较合理，编辑处理有主次。得 5-7 分	
			3、图像的大小、形状、位置、角度变化混乱，编辑处理无主次。得 0-4 分	
6		色彩 调	15 分	1、色彩对比度、色彩亮度、色彩饱和度、色彩平衡的调整应用合理，色彩对比与调和处理能变化统一，突显主题。得 12-15 分

		整		2、色彩对比度、色彩亮度、色彩饱和度、色彩平衡的调整应用较合理，色彩对比与调和处理较单一，符合主题。得 8-11 分
				3、色彩对比度、色彩亮度、色彩饱和度、色彩平衡的调整应用差，色彩对比与调和处理混乱，不符合主题。得 0-7 分
7		图像合成	20分	1、图像合成技法娴熟，图像之间的融合处理逼真、细腻。得 16-20 分
				2、图像合成技法一般，图像之间的融合处理虚实得当。得 10-15 分
				3、图像合成技法生疏，图像之间的融合处理生硬。得 0-9 分
8		文字编辑与特效	10分	1、字体、字号、字距、行距的编排处理有序、合理，主题文字的艺术特效或质感表现强。得 8-10 分
				2、字体、字号、字距、行距的编排处理有序、基本合理，主题文字的艺术特效或质感表现一般。得 5-7 分
				3、字体、字距、字号、行距处理编排混乱，主题文字的艺术特效或质感表现差。得 0-4 分
合计		100 分		

6. 试题编号：2-6：视频播放器交互图形设计制作

(1) 任务描述

①任务内容

你自己想要开发一个视频播放器的APP,要求你参照图片模式(见图1)为该视频播放器设计一个在基于IOS平台的导航栏,所有的功能图标要求使用面形图标设计。



图 1 导航栏效果图

②任务要求

《任务要求表》

任务内容	要求
制作一张视频播放器的导航栏	(1) 画布尺寸为 1000*800px, 分辨率为 72 dpi, 色彩模式为 RGB 模式。 (2) 要求每个图标尺寸不超过 66*66px, 每个图标既统一又有变化。

	<p>(3) 整体色调要清新淡雅。</p> <p>(4) 整个造型要体现专业、美观、规整、简洁的特点或观感。</p> <p>(5) 制作过程中尽量不要合并图层。</p> <p>(6) 文件保存格式为：软件源文件格式和 JPG 格式两种格式，两种格式文件名统一为“导航栏”。</p>
作品提交要求	<p>(1) 在“e:\提交资料\”文件夹内创建考生文件夹，考生文件夹的命名规则：考生学校+考生号+考生姓名，示例：湖南工程职业技术学院 01 张三。</p> <p>(2) 考生文件夹中要包括：①一个 PSD 或 AI 或 CDR 格式源文件；② 一个 JPG 格式文件；③一个 FLA 源文件；④一个 SWF 格式文件。</p>

(2) 实施条件

《实施条件表》

项目	基本实施条件	备注
场地	每个考场配置 40 个操作台面和座位，每个考场照明通风良好。	必备
设施设备	<p>每个考场配 1 台服务器、40 台电脑，并开通考场局域网。</p> <p>电脑配置要求：</p> <p>1、Intel 酷睿 i5 3.3GHz 以上处理器。</p> <p>2、4GB 以上内存。</p> <p>3、1TB 以上硬盘。</p> <p>20、显示屏达到 1920*1080 像素，显存达到 1GB 以上并且位宽 128 位以上。</p> <p>21、标准键盘与滚轴三键光学鼠标。</p>	必备

软件	1、Adobe Photoshop CS4（中文版）及以上 2、Coreldraw X4（中文版）及以上 3、Adobe Illustrator CS4（中文版）及以上 4、Adobe Premiere CS 4（中文版）及以上 5、Word2003 及以上 6、格式工厂 3.3.5 及以上 7、Adobe Dreamweaver CS4(中文版) 及以上 8、Adobe Flash CS4(中文版) 及以上 9、方正字库一套	必备
应试软件运行环境	Microsoft® Windows® 7.0 操作系统（正版）	必备

(3) 考核时量

120 分钟

(4) 评分细则

《评分细则表》

序号	评价内容			分值	评分细则
1	作品 质量	图 形 处 理	图形处 理	20	<ul style="list-style-type: none"> ● 线条绘制不流畅，生硬，扣 1-5 分 ● 导航栏各按钮比例关系不协调，扣 1-5 分 ● 未完成面形图标设计，扣 1-5 分 ● 导航栏按钮样式未按要求设置，扣 1-5 分
2			色彩处	15	<ul style="list-style-type: none"> ● 未按要求使用颜色，色彩搭配不

			理		<p>协调，扣 1-5 分</p> <ul style="list-style-type: none"> ● 图像色彩处理不到位，没有视觉冲击力，扣 1-5 分
3			文字处理	10	<ul style="list-style-type: none"> ● 字体设计影响整体美观，扣 1-3 分 ● 字体内容未按要求设置，扣 1-3 分 ● 字体颜色未按要求设置，扣 1-2 分 ● 文字处理缺乏立体感，扣 1-2 分
4		整体效果	整体效果	15	<ul style="list-style-type: none"> ● 整体风格不统一，整体色彩搭配不协调，扣 1-5 分 ● 未包含指定的元素，扣 1-4 分 ● 提交文件格式、尺寸、分辨率、色彩模式、命名不合要求，扣 1-6 分
5	职业素养与操	职业素养		10	<ul style="list-style-type: none"> ● 迟到，扣 2 分 ● 未遵守安全操作规范，扣 1 分 ● 未保持工作区干净、整洁，扣 1 分 ● 未遵守考场纪律，扣 1 分
6		操作规范		10	<ul style="list-style-type: none"> ● 处理工具使用不熟练，菜单命令应用不熟练，扣 2 分

作 规 范		● 操作规程不规范，不按照要求将制定数量、格式的文件保存到指定位置，扣 2-3 分
合计		100 分

7. 试题编号：2-7：为天涯游戏公司设计一款名为“杯弓蛇影”的新游戏设计 LOGO，要充分体现文字的内涵。

(1) 任务描述

①任务要求

《任务要求表》

任务内容	要求
设计一款名为“杯弓蛇影”的新游戏设计 LOGO	<p>(1) 根据产品名进行创意设计。</p> <p>(2) 中文的设计要素运用得当，造型生动、有趣，有形式美感。</p> <p>(3) 文字编排设计灵动，流畅，完整。</p> <p>(4) 手绘技法运用得当，设计整体效果醒目。</p> <p>(5) 黑白、彩色均可，版面构图横竖不限。</p> <p>(6) 创意设计说明在 50~150 字以内。</p>
作品提交要求	<p>(1) 在“e:\提交资料\”文件夹内创建考生文件夹，考生文件夹的命名规则：考生学校+考生号+考生姓名，示例：湖南工程职业技术学院 01 张三。</p> <p>(2) 考生文件夹中要包括：①一个 PSD 或 AI 或 CDR</p>

	格式源文件；② 一个 JPG 格式文件；③一个 FLA 源文件；④一个 SWF 格式文件。
--	---

(2) 实施条件

《实施条件表》

项目	基本实施条件	备注
场地	每个考场配置 40 个操作台面和座位，每个考场照明通风良好。	必备
设施设备	每个考场配 1 台服务器、40 台电脑，并开通考场局域网。 电脑配置要求： 1、Intel 酷睿 i5 3.3GHz 以上处理器。 2、4GB 以上内存。 3、1TB 以上硬盘。 22、显示屏达到 1920*1080 像素，显存达到 1GB 以上并且位宽 128 位以上。 23、标准键盘与滚轴三键光学鼠标。	必备
软件	1、Adobe Photoshop CS4（中文版）及以上 2、Coreldraw X4（中文版）及以上 3、Adobe Illustrator CS4（中文版）及以上 4、Adobe Premiere CS 4（中文版）及以上 5、Word2003 及以上 6、格式工厂 3.3.5 及以上 7、Adobe Dreamweaver CS4(中文版) 及以上 8、方正字库一套	必备
应试软件运行环境	Microsoft® Windows® 7.0 操作系统（正版）	必备

(3) 考核时量

120 分钟

(4) 评分细则

《评分细则表》

序号	评价内容		分值	评分标准	
1	职业素养 (15分)	专业素质	9分	1、完全按照考试要求正确填写个人信息并提交试卷。	2分
				2、正确使用电脑设备，不能携带相关设计作品和素材。	2分
				3、文件设置、文件存储格式全部正确。	5分
				4、文件设置、文件存储格式出现错误。	0分
2	文明素质	6分	1、着装干净、整洁。	2分	
			2、举止文明，遵守考场纪律，按顺序进出考场。	2分	
			3、按考试要求完成答题创作，内容积极向上，不低俗。	2分	
3	工作任务 (85分)	画面布局	10分	1、画面布局合理，构图有强烈的形式美感。	8-10分
				2、画面布局较合理，构图具有形式美感。	5-7分
				3、画面布局混乱，构图无形式美感。	0-4分
4	字体选取	20分	1、字体选取边界精确、自然，无杂边。	16-20分	
			2、字体选取边界较精确，杂边少。	10-15分	

				3、字体选取边界粗糙，杂边多。	0-9分
5	字 体 编 辑	10 分	1、字体的大小、形状、位置、角度变化和谐自然，编辑处理主次分明。	8-10分	
			2、字体的大小、形状、位置、角度变化较合理，编辑处理有主次。	5-7分	
			3、字体的大小、形状、位置、角度变化混乱，编辑处理无主次。	0-4分	
6	色 彩 调 整	15 分	1、色彩对比度、色彩亮度、色彩饱和度、色彩平衡的调整应用合理，色彩对比与调和处理能变化统一，突显主题。	12-15分	
			2、色彩对比度、色彩亮度、色彩饱和度、色彩平衡的调整应用较合理，色彩对比与调和处理较单一，符合主题。	8-11分	
			3、色彩对比度、色彩亮度、色彩饱和度、色彩平衡的调整应用差，色彩对比与调和处理混乱，不符合主题。	0-7分	
7	图 像 合 成	20 分	1、图像合成技法娴熟，图像之间的融合处理逼真、细腻。	16-20分	
			2、图像合成技法一般，图像之间的融合处理虚实得当。	10-15分	

				3、图像合成技法生疏，图像之间的融合处理生硬。	0-9分
8		文字编辑与特效	10分	1、字体、字号、字距、行距的编排处理有序、合理，主题文字的艺术特效或质感表现强。	8-10分
				2、字体、字号、字距、行距的编排处理有序、基本合理，主题文字的艺术特效或质感表现一般。	5-7分
				3、字体、字距、字号、行距处理编排混乱，主题文字的艺术特效或质感表现差。	0-4分
合计		100分			

8. 试题编号：2-8：为“花好月圆”中式糕点店官网设计 LOGO

(1) 任务描述

①任务内容

为“花好月圆”中式糕点店官网设计 LOGO，要充分体现品牌名的文字内涵。

②任务要求

《任务要求表》

任务内容	要求
------	----

<p>为花好月圆 中式糕点店 设计官方 LOGO</p>	<p>(1) 根据设计对象名字从字面意义进行创意设计。</p> <p>(2) 中文的设计要素运用得当，造型生动、有趣，有形式美感。</p> <p>(3) 文字编排设计灵动，流畅，完整。</p> <p>(4) 手绘技法运用得当，设计整体效果醒目。</p> <p>(5) 黑白、彩色均可，版面构图横竖不限。</p> <p>(6) 创意设计说明在 50~150 字以内。</p>
<p>作品提交要求</p>	<p>(1) 在“e:\提交资料\”文件夹内创建考生文件夹，考生文件夹的命名规则：考生学校+考生号+考生姓名，示例：湖南工程职业技术学院 01 张三。</p> <p>(2) 考生文件夹中要包括：①一个 PSD 或 AI 或 CDR 格式源文件；② 一个 JPG 格式文件；③一个 FLA 源文件；④一个 SWF 格式文件。</p>

(2) 实施条件

《实施条件表》

项目	基本实施条件	备注
场地	每个考场配置 40 个操作台面和座位，每个考场照明通风良好。	必备
设施设备	<p>每个考场配 1 台服务器、40 台电脑，并开通考场局域网。</p> <p>电脑配置要求：</p> <p>1、Intel 酷睿 i5 3.3GHz 以上处理器。</p> <p>2、4GB 以上内存。</p> <p>3、1TB 以上硬盘。</p> <p>4、显示屏达到 1920*1080 像素，显存达到 1GB 以上并且位宽 128 位以上。</p>	必备

	25、标准键盘与滚轴三键光学鼠标。	
软件	1、Adobe Photoshop CS4（中文版）及以上 2、Coreldraw X4（中文版）及以上 3、Adobe Illustrator CS4（中文版）及以上 4、Adobe Premiere CS 4（中文版）及以上 5、Word2003 及以上 6、格式工厂 3.3.5 及以上 7、Adobe Dreamweaver CS4(中文版) 及以上 8、Adobe Flash CS4(中文版) 及以上 9、方正字库一套	必备
应试软件运行环境	Microsoft® Windows® 7.0 操作系统（正版）	必备

(3) 考核时量

120 分钟

(4) 评分细则

《评分细则表》

序号	评价内容		分值	评分标准	
1	职业素养 (15分)	专业素质	9分	1、完全按照考试要求正确填写个人信息并提交试卷。	2分
				2、正确使用电脑设备，不能携带相关设计作品和素材。	2分
				3、文件设置、文件存储格式全部正确。	5分
				4、文件设置、文件存储格式出现错误。	0分

2		文明素质	6分	1、着装干净、整洁。	2分
				2、举止文明，遵守考场纪律，按顺序进出考场。	2分
				3、按考试要求完成答题创作，内容积极向上，不低俗。	2分
3		画面布局	10分	1、画面布局合理，构图有强烈的形式美感。	8-10分
				2、画面布局较合理，构图具有形式美感。	5-7分
				3、画面布局混乱，构图无形式美感。	0-4分
4	工作任务 (85分)	字体选取	20分	1、字体选取边界精确、自然，无杂边。	16-20分
				2、字体选取边界较精确，杂边少。	10-15分
				3、字体选取边界粗糙，杂边多。	0-9分
5		字体编辑	10分	1、字体的大小、形状、位置、角度变化和谐自然，编辑处理主次分明。	8-10分
				2、字体的大小、形状、位置、角度变化较合理，编辑处理有主次。	5-7分
				3、字体的大小、形状、位置、角度变化混乱，编辑处理无主次。	0-4分

6	色彩调整	15分	1、色彩对比度、色彩亮度、色彩饱和度、色彩平衡的调整应用合理，色彩对比与调和处理能变化统一，突显主题。	12-15分
			2、色彩对比度、色彩亮度、色彩饱和度、色彩平衡的调整应用较合理，色彩对比与调和处理较单一，符合主题。	8-11分
			3、色彩对比度、色彩亮度、色彩饱和度、色彩平衡的调整应用差，色彩对比与调和处理混乱，不符合主题。	0-7分
7	图像合成	20分	1、图像合成技法娴熟，图像之间的融合处理逼真、细腻。	16-20分
			2、图像合成技法一般，图像之间的融合处理虚实得当。	10-15分
			3、图像合成技法生疏，图像之间的融合处理生硬。	0-9分
8	文字编排	10分	1、字体、字号、字距、行距的编排处理有序、合理，主题文字的艺术特效或质感表现强。	8-10分

		辑 与 特 效	2、字体、字号、字距、行距的编排处理有序、基本合理，主题文字的艺术特效或质感表现一般。	5-7 分
			3、字体、字距、字号、行距处理编排混乱，主题文字的艺术特效或质感表现差。	0-4 分
合计			100 分	

9. 试题编号：2-9：柠芒饮品公司官网 LOGO 设计

(1) 任务描述

①任务内容

为柠芒饮品公司设计官网 LOGO，根据图 1 的风格创作文字设计，要充分体现文字的内涵。



图 1

②任务要求

《任务要求表》

任务内容	要求
芒饮品公司 官网 LOGO 设计	<p>(1) 根据设计对象名字从字面意义进行创意设计。</p> <p>(2) 中文的设计要素运用得当，造型生动、有趣，有形式美感。</p> <p>(3) 文字编排设计灵动，流畅，完整。</p> <p>(4) 手绘技法运用得当，设计整体效果醒目。</p> <p>(5) 黑白、彩色均可，版面构图横竖不限。</p> <p>(6) 创意设计说明在 50~150 字以内。</p>
作品提交要求	<p>(1) 在“e:\提交资料\”文件夹内创建考生文件夹，考生文件夹的命名规则：考生学校+考生号+考生姓名，示例：湖南工程职业技术学院 01 张三。</p> <p>(2) 考生文件夹中要包括：①一个 PSD 或 AI 或 CDR 格式源文件；② 一个 JPG 格式文件；③一个 FLA 源文件；④一个 SWF 格式文件。</p>

(2) 实施条件

《实施条件表》

项目	基本实施条件	备注
场地	每个考场配置 40 个操作台面和座位，每个考场照明通风良好。	必备
设施设备	<p>每个考场配 1 台服务器、40 台电脑，并开通考场局域网。</p> <p>电脑配置要求：</p> <p>1、Intel 酷睿 i5 3.3GHz 以上处理器。</p> <p>2、4GB 以上内存。</p>	必备

	3、1TB 以上硬盘。 26、显示屏达到 1920*1080 像素，显存达到 1GB 以上并且位宽 128 位以上。 27、标准键盘与滚轴三键光学鼠标。	
软件	1、Adobe Photoshop CS4（中文版）及以上 2、Coreldraw X4（中文版）及以上 3、Adobe Illustrator CS4（中文版）及以上 4、Adobe Premiere CS 4（中文版）及以上 5、Word2003 及以上 6、格式工厂 3.3.5 及以上 7、Adobe Dreamweaver CS4(中文版) 及以上 8、Adobe Flash CS4(中文版) 及以上 9、方正字库一套	必备
应试软件运行环境	Microsoft® Windows® 7.0 操作系统(正版)	必备

(3) 考核时量

120 分钟

(4) 评分细则

《评分细则表》

序号	评价内容		分值	评分标准	
1	职业素养 (15分)	专业素质	9分	1、完全按照考试要求正确填写个人信息并提交试卷。	2分
				2、正确使用电脑设备，不能携带相关设计作品和素材。	2分
				3、文件设置、文件存储格式全部正确。	5分
				4、文件设置、文件存储格式出现错误。	0分
2		文	6	1、着装干净、整洁。	2分

		明 素 质	分	2、举止文明，遵守考场纪律，按顺序 进出考场。	2分
				3、按考试要求完成答题创作，内容积 极向上，不低俗。	2分
3		画 面 布 局	10 分	1、画面布局合理，构图有强烈的形式 美感。	8-10 分
				2、画面布局较合理，构图具有形式美 感。	5-7分
				3、画面布局混乱，构图无形式美感。	0-4分
4	工作 任务 (85 分)	字 体 选 取	20 分	1、字体选取边界精确、自然，无杂边。	16-20 分
				2、字体选取边界较精确，杂边少。	10-15 分
				3、字体选取边界粗糙，杂边多。	0-9分
5		字 体 编 辑	10 分	1、字体的大小、形状、位置、角度变 化和谐自然，编辑处理主次分明。	8-10 分
				2、字体的大小、形状、位置、角度变 化较合理，编辑处理有主次。	5-7分
				3、字体的大小、形状、位置、角度变 化混乱，编辑处理无主次。	0-4分

6	色彩调整	15分	1、色彩对比度、色彩亮度、色彩饱和度、色彩平衡的调整应用合理，色彩对比与调和处理能变化统一，突显主题。	12-15分
			2、色彩对比度、色彩亮度、色彩饱和度、色彩平衡的调整应用较合理，色彩对比与调和处理较单一，符合主题。	8-11分
			3、色彩对比度、色彩亮度、色彩饱和度、色彩平衡的调整应用差，色彩对比与调和处理混乱，不符合主题。	0-7分
7	图像合成	20分	1、图像合成技法娴熟，图像之间的融合处理逼真、细腻。	16-20分
			2、图像合成技法一般，图像之间的融合处理虚实得当。	10-15分
			3、图像合成技法生疏，图像之间的融合处理生硬。	0-9分
8	文字编辑与特	10分	1、字体、字号、字距、行距的编排处理有序、合理，主题文字的艺术特效或质感表现强。	8-10分
			2、字体、字号、字距、行距的编排处理有序、基本合理，主题文字的艺术特效或质感表现一般。	5-7分

		效		3、字体、字距、字号、行距处理编排混乱，主题文字的艺术特效或质感表现差。	0-4分
合计			100分		

10. 试题编号：2-10：风花雪月酒业有限公司官网 LOGO 设计

(1) 任务描述

①任务内容

风花雪月啤酒有限公司是来自云南大理特色酒业公司，它是采用白族的传统酿酒法进行酿制，因此具有浓厚的民族特色，要充分体现公司名文字内涵。

②任务要求

《任务要求表》

任务内容	要求
风花雪月酒业有限公司官网 LOGO 设计	<p>(1) 根据公司名称从字面意义进行创意设计。</p> <p>(2) 中文的设计要素运用得当，造型生动、有趣，有形式美感。</p> <p>(3) 文字编排设计灵动，流畅，完整。</p> <p>(4) 手绘技法运用得当，设计整体效果醒目。</p> <p>(5) 黑白、彩色均可，版面构图横竖不限。</p> <p>(6) 创意设计说明在 50~150 字以内。</p>

作品提交 要求	<p>(1) 在“e:\提交资料\”文件夹内创建考生文件夹，考生文件夹的命名规则：考生学校+考生号+考生姓名，示例：湖南工程职业技术学院 01 张三。</p> <p>(2) 考生文件夹中要包括：①一个 PSD 或 AI 或 CDR 格式源文件；② 一个 JPG 格式文件；③一个 FLA 源文件；④一个 SWF 格式文件。</p>
------------	---

(2) 实施条件

《实施条件表》

项目	基本实施条件	备注
场地	每个考场配置 40 个操作台面和座位，每个考场照明通风良好。	必备
设施设备	每个考场配 1 台服务器、40 台电脑，并开通考场局域网。 电脑配置要求： 1、Intel 酷睿 i5 3.3GHz 以上处理器。 2、4GB 以上内存。 3、1TB 以上硬盘。 28、显示屏达到 1920*1080 像素，显存达到 1GB 以上并且位宽 128 位以上。 29、标准键盘与滚轴三键光学鼠标。	必备
软件	1、Adobe Photoshop CS4（中文版）及以上 2、Coreldraw X4（中文版）及以上 3、Adobe Illustrator CS4（中文版）及以上 4、Adobe Premiere CS 4（中文版）及以上 5、Word2003 及以上 6、格式工厂 3.3.5 及以上 7、Adobe Dreamweaver CS4(中文版) 及以上 8、Adobe Flash CS4(中文版) 及以上 9、方正字库一套	必备
应试软件运行环	Microsoft® Windows® 7.0 操作系统（正版）	必备

境		
---	--	--

(3) 考核时量

120 分钟

(4) 评分细则

《评分细则表》

序号	评价内容		分值	评分标准	
1	职业 素养 (15 分)	专 业 素 质	9 分	1、完全按照考试要求正确填写个人信息并提交试卷。	2分
				2、正确使用电脑设备，不能携带相关设计作品和素材。	2分
				3、文件设置、文件存储格式全部正确。	5分
				4、文件设置、文件存储格式出现错误。	0分
2		文 明 素 质	6 分	1、着装干净、整洁。	2分
				2、举止文明，遵守考场纪律，按顺序进出考场。	2分
				3、按考试要求完成答题创作，内容积极向上，不低俗。	2分
3	工作 任务	画 面	10 分	1、画面布局合理，构图有强烈的形式美感。	8-10 分

	(85分)	布局		2、画面布局较合理，构图具有形式美感。	5-7分
				3、画面布局混乱，构图无形式美感。	0-4分
4		字体选取	20分	1、字体选取边界精确、自然，无杂边。	16-20分
				2、字体选取边界较精确，杂边少。	10-15分
				3、字体选取边界粗糙，杂边多。	0-9分
5		字体编辑	10分	1、字体的大小、形状、位置、角度变化和谐自然，编辑处理主次分明。	8-10分
				2、字体的大小、形状、位置、角度变化较合理，编辑处理有主次。	5-7分
				3、字体的大小、形状、位置、角度变化混乱，编辑处理无主次。	0-4分
6		色彩调整	15分	1、色彩对比度、色彩亮度、色彩饱和度、色彩平衡的调整应用合理，色彩对比与调和处理能变化统一，突显主题。	12-15分
				2、色彩对比度、色彩亮度、色彩饱和度、色彩平衡的调整应用较合理，色彩对比与调和处理较单一，符合主题。	8-11分

				3、色彩对比度、色彩亮度、色彩饱和度和、色彩平衡的调整应用差，色彩对比与调和处理混乱，不符合主题。	0-7分
7	图 像 合 成	20 分	1、图像合成技法娴熟，图像之间的融合处理逼真、细腻。	16-20分	
			2、图像合成技法一般，图像之间的融合处理虚实得当。	10-15分	
			3、图像合成技法生疏，图像之间的融合处理生硬。	0-9分	
8	文 字 编 辑 与 特 效	10 分	1、字体、字号、字距、行距的编排处理有序、合理，主题文字的艺术特效或质感表现强。	8-10分	
			2、字体、字号、字距、行距的编排处理有序、基本合理，主题文字的艺术特效或质感表现一般。	5-7分	
			3、字体、字距、字号、行距处理编排混乱，主题文字的艺术特效或质感表现差。	0-4分	
合计		100分			

11. 试题编号：2-11：广州匠线皮具有限公司官网 LOGO 设计

(1) 任务描述

①任务内容

广州匠线皮具有限公司创办者是三位热爱手工艺术的设计师，主张使用传统的手工皮具制法，诠释现代主义的设计理念，制作过程中的许多工艺都是手工完成的，慢节奏的手工制作，代表着品牌对生活的一种态度，远离喧嚣，过最简单的生活。根据品牌创办精神为该公司设计企业形象，要充分体现公司名文字内涵。

②任务要求

《任务要求表》

任务内容	要求
广州匠线皮具有限公司 官网 LOGO 设计	(1) 根据公司名称从字面意义进行创意设计。 (2) 中文的设计要素运用得当，造型生动、有趣，有形式美感。 (3) 文字编排设计灵动，流畅，完整。 (4) 手绘技法运用得当，设计整体效果醒目。 (5) 黑白、彩色均可，版面构图横竖不限。 (6) 创意设计说明在 50~150 字以内。
作品提交 要求	(1) 在“e:\提交资料\”文件夹内创建考生文件夹，考生文件夹的命名规则：考生学校+考生号+考生姓名，示例：湖南工程职业技术学院 01 张三。 (2) 考生文件夹中要包括：①一个 PSD 或 AI 或 CDR 格式源文件；② 一个 JPG 格式文件；③一个 FLA 源

	文件；④一个 SWF 格式文件。
--	------------------

(2) 实施条件

《实施条件表》

项目	基本实施条件	备注
场地	每个考场配置 40 个操作台面和座位，每个考场照明通风良好。	必备
设施设备	每个考场配 1 台服务器、40 台电脑，并开通考场局域网。 电脑配置要求： 1、Intel 酷睿 i5 3.3GHz 以上处理器。 2、4GB 以上内存。 3、1TB 以上硬盘。 30、显示屏达到 1920*1080 像素，显存达到 1GB 以上并且位宽 128 位以上。 31、标准键盘与滚轴三键光学鼠标。	必备
软件	1、Adobe Photoshop CS4（中文版）及以上 2、Coreldraw X4（中文版）及以上 3、Adobe Illustrator CS4（中文版）及以上 4、Adobe Premiere CS 4（中文版）及以上 5、Word2003 及以上 6、格式工厂 3.3.5 及以上 7、Adobe Dreamweaver CS4(中文版) 及以上 8、Adobe Flash CS4(中文版) 及以上 9、方正字库一套	必备
应试软件运行环境	Microsoft® Windows® 7.0 操作系统（正版）	必备

(3) 考核时量

120 分钟

(4) 评分细则

《评分细则表》

序号	评价内容		分值	评分标准	
1	职业素养 (15分)	专业素质	9分	1、完全按照考试要求正确填写个人信息并提交试卷。	2分
				2、正确使用电脑设备，不能携带相关设计作品和素材。	2分
				3、文件设置、文件存储格式全部正确。	5分
				4、文件设置、文件存储格式出现错误。	0分
2	文明素质	6分	1、着装干净、整洁。	2分	
			2、举止文明，遵守考场纪律，按顺序进出考场。	2分	
			3、按考试要求完成答题创作，内容积极向上，不低俗。	2分	
3	工作任务 (85分)	画面布局	10分	1、画面布局合理，构图有强烈的形式美感。	8-10分
				2、画面布局较合理，构图具有形式美感。	5-7分
				3、画面布局混乱，构图无形式美感。	0-4分
4	字体选取	20分	1、字体选取边界精确、自然，无杂边。	16-20分	
			2、字体选取边界较精确，杂边少。	10-15分	

				3、字体选取边界粗糙，杂边多。	0-9分
5	字 体 编 辑	10 分	1、字体的大小、形状、位置、角度变化和谐自然，编辑处理主次分明。	8-10分	
			2、字体的大小、形状、位置、角度变化较合理，编辑处理有主次。	5-7分	
			3、字体的大小、形状、位置、角度变化混乱，编辑处理无主次。	0-4分	
6	色 彩 调 整	15 分	1、色彩对比度、色彩亮度、色彩饱和度、色彩平衡的调整应用合理，色彩对比与调和处理能变化统一，突显主题。	12-15分	
			2、色彩对比度、色彩亮度、色彩饱和度、色彩平衡的调整应用较合理，色彩对比与调和处理较单一，符合主题。	8-11分	
			3、色彩对比度、色彩亮度、色彩饱和度、色彩平衡的调整应用差，色彩对比与调和处理混乱，不符合主题。	0-7分	
7	图 像 合 成	20 分	1、图像合成技法娴熟，图像之间的融合处理逼真、细腻。	16-20分	
			2、图像合成技法一般，图像之间的融合处理虚实得当。	10-15分	

				3、图像合成技法生疏，图像之间的融合处理生硬。	0-9分
8		文字编辑与特效	10分	1、字体、字号、字距、行距的编排处理有序、合理，主题文字的艺术特效或质感表现强。	8-10分
				2、字体、字号、字距、行距的编排处理有序、基本合理，主题文字的艺术特效或质感表现一般。	5-7分
				3、字体、字距、字号、行距处理编排混乱，主题文字的艺术特效或质感表现差。	0-4分
合计		100分			

12. 试题编号：2-12：浙江金昇影业有限公司官网 LOGO 设计

(1) 任务描述

①任务内容

浙江金昇有限公司是一家以“视频形态”为营销核心，打造独一无二“定制影视体验”的新媒体企业，现在需要为该公司设计一组全新的企业形象，要充分体现公司名的文字内涵。

②任务要求

《任务要求表》

任务内容	要求
浙江金昇影业有限公司官网 LOGO 设计	<p>(1) 根据公司名称从字面意义进行创意设计。</p> <p>(2) 中文的设计要素运用得当，造型生动、有趣，有形式美感。</p> <p>(3) 文字编排设计灵动，流畅，完整。</p> <p>(4) 手绘技法运用得当，设计整体效果醒目。</p> <p>(5) 黑白、彩色均可，版面构图横竖不限。</p> <p>(6) 创意设计说明在 50~150 字以内。</p>
作品提交要求	<p>(1) 在“e:\提交资料\”文件夹内创建考生文件夹，考生文件夹的命名规则：考生学校+考生号+考生姓名，示例：湖南工程职业技术学院 01 张三。</p> <p>(2) 考生文件夹中要包括：①一个 PSD 或 AI 或 CDR 格式源文件；② 一个 JPG 格式文件；③一个 FLA 源文件；④一个 SWF 格式文件。</p>

(2) 实施条件

《实施条件表》

项目	基本实施条件	备注
场地	每个考场配置 40 个操作台面和座位，每个考场照明通风良好。	必备
设施设备	<p>每个考场配 1 台服务器、40 台电脑，并开通考场局域网。</p> <p>电脑配置要求：</p> <p>1、Intel 酷睿 i5 3.3GHz 以上处理器。</p> <p>2、4GB 以上内存。</p>	必备

	3、1TB 以上硬盘。 32、显示屏达到 1920*1080 像素，显存达到 1GB 以上并且位宽 128 位以上。 33、标准键盘与滚轴三键光学鼠标。	
软件	1、Adobe Photoshop CS4（中文版）及以上 2、Coreldraw X4（中文版）及以上 3、Adobe Illustrator CS4（中文版）及以上 4、Adobe Premiere CS 4（中文版）及以上 5、Word2003 及以上 6、格式工厂 3.3.5 及以上 7、Adobe Dreamweaver CS4(中文版) 及以上 8、Adobe Flash CS4(中文版) 及以上 9、方正字库一套	必备
应试软件运行环境	Microsoft® Windows® 7.0 操作系统（正版）	必备

(3) 考核时量

120 分钟

(4) 评分细则

《评分细则表》

序号	评价内容		分值	评分标准	
1	职业素养 (15分)	专业素质	9分	1、完全按照考试要求正确填写个人信息并提交试卷。	2分
				2、正确使用电脑设备，不能携带相关设计作品和素材。	2分
				3、文件设置、文件存储格式全部正确。	5分
				4、文件设置、文件存储格式出现错误。	0分
2		文	6	1、着装干净、整洁。	2分

		明 素 质	分	2、举止文明，遵守考场纪律，按顺序 进出考场。	2分
				3、按考试要求完成答题创作，内容积 极向上，不低俗。	2分
3		画 面 布 局	10 分	1、画面布局合理，构图有强烈的形式 美感。	8-10 分
				2、画面布局较合理，构图具有形式美 感。	5-7分
				3、画面布局混乱，构图无形式美感。	0-4分
4	工 作 任 务 (85 分)	字 体 选 取	20 分	1、字体选取边界精确、自然，无杂边。	16-20 分
				2、字体选取边界较精确，杂边少。	10-15 分
				3、字体选取边界粗糙，杂边多。	0-9分
5		字 体 编 辑	10 分	1、字体的大小、形状、位置、角度变 化和谐自然，编辑处理主次分明。	8-10 分
				2、字体的大小、形状、位置、角度变 化较合理，编辑处理有主次。	5-7分
				3、字体的大小、形状、位置、角度变 化混乱，编辑处理无主次。	0-4分

6	色彩调整	15分	1、色彩对比度、色彩亮度、色彩饱和度、色彩平衡的调整应用合理，色彩对比与调和处理能变化统一，突显主题。	12-15分
			2、色彩对比度、色彩亮度、色彩饱和度、色彩平衡的调整应用较合理，色彩对比与调和处理较单一，符合主题。	8-11分
			3、色彩对比度、色彩亮度、色彩饱和度、色彩平衡的调整应用差，色彩对比与调和处理混乱，不符合主题。	0-7分
7	图像合成	20分	1、图像合成技法娴熟，图像之间的融合处理逼真、细腻。	16-20分
			2、图像合成技法一般，图像之间的融合处理虚实得当。	10-15分
			3、图像合成技法生疏，图像之间的融合处理生硬。	0-9分
8	文字编辑与特	10分	1、字体、字号、字距、行距的编排处理有序、合理，主题文字的艺术特效或质感表现强。	8-10分
			2、字体、字号、字距、行距的编排处理有序、基本合理，主题文字的艺术特效或质感表现一般。	5-7分

		效		3、字体、字距、字号、行距处理编排混乱，主题文字的艺术特效或质感表现差。	0-4分
合计			100分		

13. 试题编号：2-13：广州美佳化妆品有限公司官网 LOGO 设计

(1) 任务描述

①任务内容

广州美佳化妆品有限公司是一家集研发、生产、销售、服务为一体的综合性美容化妆品企业，现开发自己的公司网站，需要设计一个简洁、现代化的品牌网站 LOGO，要充分体现公司名的文字内涵。

②任务要求

《任务要求表》

任务内容	要求
广州美佳化妆品有限公司官网 LOGO 设计	(1) 根据公司名称从字面意义进行创意设计。 (2) 中文的设计要素运用得当，造型生动、有趣，有形式美感。 (3) 文字编排设计灵动，流畅，完整。 (4) 手绘技法运用得当，设计整体效果醒目。 (5) 黑白、彩色均可，版面构图横竖不限。 (6) 创意设计说明在 50~150 字以内。
作品提交要	(1) 在“e:\提交资料\”文件夹内创建考生文件夹，

求	<p>考生文件夹的命名规则：考生学校+考生号+考生姓名，示例：湖南工程职业技术学院 01 张三。</p> <p>(2) 考生文件夹中要包括：①一个 PSD 或 AI 或 CDR 格式源文件；② 一个 JPG 格式文件；③一个 FLA 源文件；④一个 SWF 格式文件。</p>
---	--

(2) 实施条件

《实施条件表》

项目	基本实施条件	备注
场地	每个考场配置 40 个操作台面和座位，每个考场照明通风良好。	必备
设施设备	<p>每个考场配 1 台服务器、40 台电脑，并开通考场局域网。</p> <p>电脑配置要求：</p> <p>1、Intel 酷睿 i5 3.3GHz 以上处理器。</p> <p>2、4GB 以上内存。</p> <p>3、1TB 以上硬盘。</p> <p>34、显示屏达到 1920*1080 像素，显存达到 1GB 以上并且位宽 128 位以上。</p> <p>35、标准键盘与滚轴三键光学鼠标。</p>	必备
软件	<p>1、Adobe Photoshop CS4 (中文版) 及以上</p> <p>2、Coreldraw X4 (中文版) 及以上</p> <p>3、Adobe Illustrator CS4 (中文版) 及以上</p> <p>4、Adobe Premiere CS 4 (中文版) 及以上</p> <p>5、Word2003 及以上</p> <p>6、格式工厂 3.3.5 及以上</p> <p>7、Adobe Dreamweaver CS4(中文版) 及以上</p> <p>8、Adobe Flash CS4(中文版) 及以上</p> <p>9、方正字库一套</p>	必备
应试软件运行环境	Microsoft® Windows® 7.0 操作系统 (正版)	必备

(3) 考核时量

120 分钟

(4) 评分细则

《评分细则表》

序号	评价内容		分值	评分标准	
1	职业素养 (15分)	专业素质	9分	1、完全按照考试要求正确填写个人信息并提交试卷。	2分
				2、正确使用电脑设备，不能携带相关设计作品和素材。	2分
				3、文件设置、文件存储格式全部正确。	5分
				4、文件设置、文件存储格式出现错误。	0分
2	文明素质	6分	1、着装干净、整洁。	2分	
			2、举止文明，遵守考场纪律，按顺序进出考场。	2分	
			3、按考试要求完成答题创作，内容积极向上，不低俗。	2分	
3	工作任务 (85分)	画面布局	10分	1、画面布局合理，构图有强烈的形式美感。	8-10分
				2、画面布局较合理，构图具有形式美感。	5-7分
				3、画面布局混乱，构图无形式美感。	0-4分

4	字体选取	20分	1、字体选取边界精确、自然，无杂边。	16-20分
			2、字体选取边界较精确，杂边少。	10-15分
			3、字体选取边界粗糙，杂边多。	0-9分
5	字体编辑	10分	1、字体的大小、形状、位置、角度变化和谐自然，编辑处理主次分明。	8-10分
			2、字体的大小、形状、位置、角度变化较合理，编辑处理有主次。	5-7分
			3、字体的大小、形状、位置、角度变化混乱，编辑处理无主次。	0-4分
6	色彩调整	15分	1、色彩对比度、色彩亮度、色彩饱和度、色彩平衡的调整应用合理，色彩对比与调和处理能变化统一，突显主题。	12-15分
			2、色彩对比度、色彩亮度、色彩饱和度、色彩平衡的调整应用较合理，色彩对比与调和处理较单一，符合主题。	8-11分
			3、色彩对比度、色彩亮度、色彩饱和度、色彩平衡的调整应用差，色彩对比与调和处理混乱，不符合主题。	0-7分

7	图 像 合 成	20 分	1、图像合成技法娴熟，图像之间的融合处理逼真、细腻。	16-20 分
			2、图像合成技法一般，图像之间的融合处理虚实得当。	10-15 分
			3、图像合成技法生疏，图像之间的融合处理生硬。	0-9 分
8	文 字 编 辑 与 特 效	10 分	1、字体、字号、字距、行距的编排处理有序、合理，主题文字的艺术特效或质感表现强。	8-10 分
			2、字体、字号、字距、行距的编排处理有序、基本合理，主题文字的艺术特效或质感表现一般。	5-7 分
			3、字体、字距、字号、行距处理编排混乱，主题文字的艺术特效或质感表现差。	0-4 分
合计		100 分		

14. 试题编号：2-14：哆乐猫 DUOLECAT 有限公司官网 LOGO 设计

(1) 任务描述

①任务内容

哆乐猫 DUOLECAT 有限公司是一家集研发、设计、生产、销售、策划、服务为一体的专业母婴用品品牌，现开发自己的公司新网站需

要设计一个品牌 LOGO，要充分体现公司名的文字内涵。

②任务要求

《任务要求表》

任务内容	要求
哆乐猫 DUOLECAT 有 限公司官网 LOGO 设计	<p>(1) 根据公司名称从字面意义进行创意设计。</p> <p>(2) 中文的设计要素运用得当，造型生动、有趣，有形式美感。</p> <p>(3) 文字编排设计灵动，流畅，完整。</p> <p>(4) 手绘技法运用得当，设计整体效果醒目。</p> <p>(5) 黑白、彩色均可，版面构图横竖不限。</p> <p>(6) 创意设计说明在 50~150 字以内。</p>
作品提交要求	<p>(1) 在“e:\提交资料\”文件夹内创建考生文件夹，考生文件夹的命名规则：考生学校+考生号+考生姓名，示例：湖南工程职业技术学院 01 张三。</p> <p>(2) 考生文件夹中要包括：①一个 PSD 或 AI 或 CDR 格式源文件；② 一个 JPG 格式文件；③一个 FLA 源文件；④一个 SWF 格式文件。</p>

(2) 实施条件

《实施条件表》

项目	基本实施条件	备注
场地	每个考场配置 40 个操作台面和座位，每个考场照明通风良好。	必备
设施设	每个考场配 1 台服务器、40 台电脑，并开通考场	必备

备	局域网。 电脑配置要求： 1、Intel 酷睿 i5 3.3GHz 以上处理器。 2、4GB 以上内存。 3、1TB 以上硬盘。 36、显示屏达到 1920*1080 像素，显存达到 1GB 以上并且位宽 128 位以上。 37、标准键盘与滚轴三键光学鼠标。	
软件	1、Adobe Photoshop CS4（中文版）及以上 2、Coreldraw X4（中文版）及以上 3、Adobe Illustrator CS4（中文版）及以上 4、Adobe Premiere CS 4（中文版）及以上 5、Word2003 及以上 6、格式工厂 3.3.5 及以上 7、Adobe Dreamweaver CS4(中文版) 及以上 8、Adobe Flash CS4(中文版) 及以上 9、方正字库一套	必备
应试软件运行环境	Microsoft® Windows® 7.0 操作系统（正版）	必备

(3) 考核时量

120 分钟

(4) 评分细则

《评分细则表》

序号	评价内容		分值	评分标准	
1	职业素养 (15分)	专业素质	9分	1、完全按照考试要求正确填写个人信息并提交试卷。	2分
				2、正确使用电脑设备，不能携带相关设计作品和素材。	2分

				3、文件设置、文件存储格式全部正确。	5分
				4、文件设置、文件存储格式出现错误。	0分
2		文明素质	6分	1、着装干净、整洁。	2分
				2、举止文明，遵守考场纪律，按顺序进出考场。	2分
				3、按考试要求完成答题创作，内容积极向上，不低俗。	2分
3		画面布局	10分	1、画面布局合理，构图有强烈的形式美感。	8-10分
				2、画面布局较合理，构图具有形式美感。	5-7分
				3、画面布局混乱，构图无形式美感。	0-4分
4	工作任务(85分)	字体选取	20分	1、字体选取边界精确、自然，无杂边。	16-20分
				2、字体选取边界较精确，杂边少。	10-15分
				3、字体选取边界粗糙，杂边多。	0-9分
5		字体编辑	10分	1、字体的大小、形状、位置、角度变化和谐自然，编辑处理主次分明。	8-10分
				2、字体的大小、形状、位置、角度变化较合理，编辑处理有主次。	5-7分

				3、字体的大小、形状、位置、角度变化混乱，编辑处理无主次。	0-4分
6	色彩调整	15分	1、色彩对比度、色彩亮度、色彩饱和度、色彩平衡的调整应用合理，色彩对比与调和处理能变化统一，突显主题。	12-15分	
			2、色彩对比度、色彩亮度、色彩饱和度、色彩平衡的调整应用较合理，色彩对比与调和处理较单一，符合主题。	8-11分	
			3、色彩对比度、色彩亮度、色彩饱和度、色彩平衡的调整应用差，色彩对比与调和处理混乱，不符合主题。	0-7分	
7	图像合成	20分	1、图像合成技法娴熟，图像之间的融合处理逼真、细腻。	16-20分	
			2、图像合成技法一般，图像之间的融合处理虚实得当。	10-15分	
			3、图像合成技法生疏，图像之间的融合处理生硬。	0-9分	
8	文字编排	10分	1、字体、字号、字距、行距的编排处理有序、合理，主题文字的艺术特效或质感表现强。	8-10分	

		辑 与 特 效	2、字体、字号、字距、行距的编排处理有序、基本合理，主题文字的艺术特效或质感表现一般。	5-7分
			3、字体、字距、字号、行距处理编排混乱，主题文字的艺术特效或质感表现差。	0-4分
合计		100分		

三、网页设计与制作模块

1. 试题编号：3-1：雅洁卫浴用品有限公司官方网站首页设计与制作

(1) 任务描述

①任务内容

你所在的雅洁卫浴用品有限公司为扩大产品知名度，提高市场占有率，决定进行网络推广与宣传，公司要求你根据所提供的图文素材，参照网站设计草图，设计并制作一个“雅洁卫浴用品有限公司官方网站的首页设计效果”，主要用于展示公司的相关产品。

②任务相关材料

背景分析：

雅洁卫浴用品有限公司是由亚洲最具规模的卫浴五金生产厂商路达集团与全球十大知名卫浴品牌和成卫浴集团共同投资成立，总投

资金额高达 3500 万美元。主要产品囊括卫浴陶瓷、龙头花洒、浴室橱柜、浴缸及淋浴房、五金配件以及各类整合卫浴配套产品,净水设备等,举凡与卫浴相关之五金陶瓷产品一应俱全。

雅洁卫浴用品有限公司凭借路达集团淬炼的龙头铜器生产技术实力与台湾和成集团近百年累积的卫浴陶瓷专业,挟带与国际品牌同步的产品设计、技术研发和先进管理,首次走进国内市场提供国内广大消费者与世界同步的最优质的卫浴产品与服务。

参考资料: 相关素材见项目文件中的素材文件夹

《网站设计草图》

Yaj 雅洁卫浴 1000*120px 开启现代雅致卫浴之门				
展示图片				
1000*300px				
店铺实拍 (5张店铺图) 1000*40px				
200*150px	200*150px	200*150px	200*150px	200*150px
精品展示 (10张产品图) 1000*40px				
5个横图 200*150px	200*150px	200*150px	200*150px	200*150px
5个竖图 200*250px	200*250px	200*250px	200*250px	200*250px
联系人: 陈经理。 电 话: 13235902745 0839—3224317 1000*50px 地 址: 广元南河星国路亚敬名苑 219-307号 (三和建材市场大门对面)				

⑤任务要求

《项目要求表》

任务内容	要求
<p>设计并制作一个“雅洁卫浴用品有限公司官方网站首页设计效果”。</p>	<ol style="list-style-type: none"> 1、页面整体基调为棕色，搭配黄色、橙色，要求色彩搭配要使页面整体看起来既雍容华贵，又倍感温暖，亲切。 2、网页尺寸见图 1 红色字体标注，分辨率为 72 dpi，色彩模式为 RGB 模式。 3、网页头部包括公司名称、公司广告语——“雅洁卫浴，开启现代雅致卫浴之门”，以及导航条（栏目为：首页、关于雅洁、新闻动态、产品展示、客户服务、招商加盟）。 4、展示图片清晰、大气，可采用拼接等方法展示公司产品。 5、店铺实拍、精品展示区的图片要求画面干净、清晰、美观。 6、网页底部要有相关的联系方式（见网站设计草图底部），要标注设计者（考生学校+考生号+考生姓名）。

	7、用代码实现图中红框处所示布局效果。
作品提交要求	<p>1、在“e:\提交资料\”文件夹内创建考生文件夹，考生文件夹的命名规则：考生学校+考生号+考生姓名，示例：湖南信息职业技术学院 01 张三。</p> <p>2、考生文件夹中要包括：一个 PSD 或 AI 或 CDR 格式源文件；一个 JPG 格式文件；一个包含指定效果的网站文件夹及 HTML 文件等。</p>

(2) 实施条件

《实施条件表》

项目	基本实施条件	备注
场地	每个考场配置 40 个操作台面和座位，每个考场照明通风良好。	必备
设施设备	<p>每个考场配 1 台服务器、40 台电脑，并开通考场局域网。</p> <p>电脑配置要求：</p> <p>1、Intel 酷睿 i5 3.3GHz 以上处理器。</p> <p>2、4GB 以上内存。</p>	必备

	<p>3、1TB 以上硬盘。</p> <p>4、显示屏达到 1920*1080 像素，显存达到 1GB 以上并且位宽 128 位以上。</p> <p>5、标准键盘与滚轴三键光学鼠标。</p>	
软件	<p>1、Adobe Photoshop CS4（中文版）及以上</p> <p>2、Coreldraw X4（中文版）及以上</p> <p>3、Adobe Illustrator CS4（中文版）及以上</p> <p>4、Adobe Premiere CS 4（中文版）及以上</p> <p>5、Word2003 及以上</p> <p>6、格式工厂 3.3.5 及以上</p> <p>7、Adobe Dreamweaver CS4(中文版) 及以上</p> <p>8、Adobe Flash CS4(中文版) 及以上</p> <p>9、方正字库一套</p>	必备
应试软件运行环境	Microsoft® Windows® 7.0 操作系统（正版）	必备

(3) 考核时量

180 分钟

(4) 评分细则

《评分细则表》

序号	评价内容	分值	评价细则
----	------	----	------

1	网页头部	10分	公司名称、公司广告语，缺少元素扣5分 构图、色彩搭配不佳，扣5分
2	导航条	10分	导航条文字缺失，扣5分 导航条制作粗糙不美观，扣5分
3	主体展示区	15分	图片处理粗糙，扣5分 色调不统一，扣5分 图片尺寸不合要求，扣5分
4	网页底部	10分	网页底部缺少元素，扣5分 字体处理与整体风格不协调，扣5分
5	整体效果	25分	网页整体风格不统一，扣5分 不符合题目要求的整体基调，扣5分 网页排版不整齐，页面元素排列混乱，内容布局不合理扣5分 网页色彩搭配不和谐，扣5分 提交文件格式、分辨率、尺寸、色彩模式、命名、设计者信息不合要求，扣5分
6	代码编写	20分	代码编写不规范，扣10分 效果未按要求实现，扣10分
7	职业素养	5分	迟到，扣2分 未遵守安全操作规范，扣1分 未保持工作区干净、整洁，扣1分

			未遵守考场纪律，扣 1 分
8	操作规范	5 分	处理工具使用不熟练，菜单命令应用不熟练，扣 2 分 操作规程不规范，不按照要求保存文件到指定位置，扣 3 分

注：以上所指扣 X 分，是指根据实际情况扣 1-X 分。

2. 试题编号：3-2：海南品膳海鲜楼官方网站首页设计与制作

(1) 任务描述

①任务内容

你所在的智臻文化传播有限公司，要求你根据海南品膳海鲜楼提供的背景资料及参考图片，为其设计并制作一个“海南品膳海鲜楼官方网站的首页效果”。

②任务相关材料

背景分析：

海南品膳海鲜楼，成立于 1999 年，是一家主营的广东菜、福建菜、浙江菜的餐饮公司。以海参、鲍鱼、虾、贝、甲鱼等原料为主，口味鲜美、营养丰富。全新顶级装潢，包厢式用餐环境，超大型喜庆宴会厅，婚寿席宴最佳场所，可容纳百桌酒宴，加上一流的服务品质，精致登场。

菜品分类：精选、热卖、汤煲、热菜、凉菜、糕点、小吃、酒水、水果。

精选菜品：古早味蚵仔披萨、白韭菜炒西施舌、白鲳米粉汤、芒果起司虾卷、石头虾、清蒸野生大蛤、葱油甘露珍珠蚵、海苔虾卷、香烤和风松阪猪、清蒸花脚蟹。

清蒸野生大蛤：采用南海野生的大蛤，以清蒸的方式呈现，最能吃出原味，肉大多汁鲜甜的好滋味，是您品尝海鲜料理绝不能错过的一道佳肴。

海苔虾卷：将精心挑选的虾仁洗净去掉背沙后沥干，用刀面平压成泥，再加入其他调味料，搅拌均匀后成为馅。用海苔再卷紧固定，在热油锅将虾卷放入炸至金黄色。是一道老少皆宜的香脆美味。

详细地址：三亚市田独镇亨新大道

营业时间：08:00-17:30

预订电话：0898-88341805

传真：0898-88341805

广告文案：

经营理念：人品永远是产品的灵魂！

服务理念：把麻烦留给自己，把方便留给顾客！

参考素材：素材资料见项目文件夹中的试题素材

《参考图片》



④任务要求

《任务要求表》

任务内容	要求
<p>设计并制作一个“海南品膳海鲜楼官方网站的首页效果”</p>	<p>(1) 页面整体色调淡雅和谐，体现广东菜、福建菜、浙江菜的清淡爽口的特点。</p> <p>(2) 画布尺寸为 1000*600px，分辨率为 72 dpi，色彩模式为 RGB 模式。</p> <p>(3) 网页包括公司名称、广告文案以及导航条(首页、公司简介、精选菜品、热卖菜品、其他菜品、联系方式)。</p> <p>(4) 页面中必须包含用餐环境和特色菜品。</p> <p>(5) 网页底部要有相关的联系方式</p> <p>(6) 文字设计服从主题表达的要求，与表现内容相吻合、与页面效果相协调、阅读性强。</p> <p>(7) 制作过程中尽量不要合并图层。</p> <p>(8) 将图中红框处的文字存储为 PNG 透明格式，</p>

	<p>并编写代码使其出现在背景图中指定位置。</p> <p>(9) 文件保存格式为：软件源文件格式和 JPG 格式两种格式，两种格式文件名统一为“海南品膳海鲜楼官方网站首页设计效果图”。</p>
作品提交要求	<p>(1) 在“e:\提交资料\”文件夹内创建考生文件夹，考生文件夹的命名规则：考生学校+考生号+考生姓名，示例：湖南信息职业技术学院 01 张三。</p> <p>(2) 考生文件夹中要包括：一个 PSD 或 AI 或 CDR 格式源文件；一个 JPG 格式文件；一个包含指定效果的网站文件夹及 HTML 文件等。</p>

(2) 实施条件

《实施条件表》

项目	基本实施条件	备注
场地	每个考场配置 40 个操作台面和座位，每个考场照明通风良好。	必备
设施设备	<p>每个考场配 1 台服务器、40 台电脑，并开通考场局域网。</p> <p>电脑配置要求：</p> <p>1、Intel 酷睿 i5 3.3GHz 以上处理器。</p> <p>2、4GB 以上内存。</p> <p>3、1TB 以上硬盘。</p> <p>显示屏达到 1920*1080 像素，显存达到 1GB 以</p>	必备

	上并且位宽 128 位以上。 标准键盘与滚轴三键光学鼠标。	
软件	1、Adobe Photoshop CS4（中文版）及以上 2、Coreldraw X4（中文版）及以上 3、Adobe Illustrator CS4（中文版）及以上 4、Adobe Premiere CS 4（中文版）及以上 5、Word2003 及以上 6、格式工厂 3.3.5 及以上 7、Adobe Dreamweaver CS4(中文版) 及以上 8、Adobe Flash CS4(中文版) 及以上 9、方正字库一套	必备
应试软件 运行环境	Microsoft® Windows® 7.0 操作系统（正版）	必备

(3) 考核时量

180 分钟

(4) 评分细则

《评分细则表》

序号	评价内容	分值	评价点
1	展示区	10 分	包含公司名称、广告文案、用餐环境、 特色菜品，缺少元素扣 5 分 图片处理粗糙，扣 5 分
2	导航条	10 分	导航条文字缺失，扣 5 分

			导航条制作粗糙不美观，扣 5 分
3	网页底部	10 分	网页底部缺少元素，扣 5 分 字体处理与整体风格不协调，扣 5 分
4	整体效果	40 分	网页整体风格不统一，扣 10 分 不符合题目要求的整体基调，扣 10 分 网页色彩搭配不和谐，扣 5 分 网页排版不整齐，页面元素排列混乱， 内容布局不合理扣 10 分 提交文件格式、分辨率、尺寸、色彩模式、命名、设计者信息不合要求，扣 5 分
5	代码编写	20 分	代码编写不规范，扣 10 分 效果未按要求实现，扣 10 分
6	职业素养	5 分	迟到，扣 2 分 未遵守安全操作规范，扣 1 分 未保持工作区干净、整洁，扣 1 分 未遵守考场纪律，扣 1 分
7	操作规范	5 分	处理工具使用不熟练，菜单命令应用不熟练，扣 2 分 操作规程不规范，不按照要求保存文件到指定位置，扣 3 分

注：以上所指扣 X 分，是指根据实际情况扣 1-X 分。

3. 试题编号：3-3：火宫殿风味小吃网页效果图设计与制作

(1) 任务描述

①任务内容

为扩大店铺宣传力度，吸引更多的消费人群，长沙饮食集团火宫殿有限公司现要求你，仿照参考网站，根据所提供的素材，为公司产品设计制作一张网页效果。

②任务相关资料

公司背景资料：

火宫殿是长沙乃至湖南的集民俗文化、火庙文化、饮食文化于一体的具有代表性的大众场所，特别是火宫殿的风味小吃享誉三湘。2001年，火宫殿为响应市政府建设坡子街美食一条街的号召，对具有二百多年历史的火宫殿进行了前所未有的改扩建装修工程，共耗资1000多万元。

传统八小吃及价格：

臭豆腐-10元

八宝果饭-18元

龙脂猪血-10元

糖油粑粑-10元

姊妹团子-12元

葱油粑粑-10元

肉丝撒子-18元

米豆腐-12元

十二名肴及价格：

发丝百页-28元

竹筒肉-18元

猪肚汤-28元

红烧猪蹄-38元

红烧排骨-38 元

板栗烧鸡-48 元

参拜归老鸭-58 元

红薯银耳盅-18 元

去骨凤爪-28 元

鹤鹑汤-38 元

酱板鸭-38 元

酱牛肉-38 元

其他包点凉菜：

核桃酥-10 元

南瓜饼-10 元

春卷-10 元

荞麦包-28 元

蒸饺-18 元

鱼饺-18 元

腐竹黄瓜-10 元

卤鸭舌-38 元

店名：长沙饮食集团火宫殿有限公司

火宫殿地址：湖南省长沙市坡子街 78 号

邮编：410002

电话：0731—85817591

传真：0731—85822299

Email: zzhhl1@huogongdian.com

订餐电话：坡子街总店 85814228

东塘分店 85452124

五一分店 84116803

总经理：刘华

电话：15988889999

设计文案

企业宗旨：味美价廉福乐，勤俭和合平安

追求：特色经营，服务顾客，卫生第一，精益求精，产品优良，

诚信理念：诚德铸造品牌，信誉开辟市场

精神：责任、创新、敬业、团结

利益：诚实守信，亲爱一家

参考资料：相关素材见项目文件中的试题素材

《网页设计参考图》



④任务要求

《任务要求表》

任务内容	要求
设计并制作网页效果	<p>(1) 网页的整体色调采用红色。主要用来展示长沙饮食集团火宫殿有限公司的特色小吃。</p> <p>(2) 网页尺寸为 800*540px，分辨率为 72 dpi，色彩模式为 RGB 模式。</p> <p>(3) 网页整体布局按横向 2:1:3 的比例来规划。</p> <p>(4) 图片的排版参照图 1 所示的效果，每张图片的边角都要做圆角处理。文字内容自行设定。</p> <p>(5) 页面中出现公司名称、公司地址、订餐电话、设计文案信息。</p> <p>(6) 导航条的内容分别是：首页、</p>

	<p>公司简介、传统八小吃、十二名肴、其他菜品、联系方式</p> <p>(7) 制作过程中尽量不要合并图层。</p> <p>(8) 用代码实现图中红框处所示布局效果。</p> <p>(9) 文件保存格式为：软件源文件格式和 JPG 格式两种格式，两种格式文件名统一为“火宫殿风味小吃网页效果图设计”。</p>
作品提交要求	<p>(1) 在“e:\提交资料\”文件夹内创建考生文件夹，考生文件夹的命名规则：考生学校+考生号+考生姓名，示例：湖南信息职业技术学院 01 张三。</p> <p>(2) 考生文件夹中要包括：一个 PSD 或 AI 或 CDR 格式源文件；一个 JPG 格式文件；一个包含指定效果的网站文件夹及 HTML 文件等。</p>

(2) 实施条件

《实施条件表》

项目	基本实施条件	备注
场地	每个考场配置 40 个操作台面和座位，每个考场照明通风良好。	必备
设施设备	<p>每个考场配 1 台服务器、40 台电脑，并开通考场局域网。</p> <p>电脑配置要求：</p> <p>1、Intel 酷睿 i5 3.3GHz 以上处理器。</p> <p>2、4GB 以上内存。</p> <p>3、1TB 以上硬盘。</p> <p>显示屏达到 1920*1080 像素，显存达到 1GB 以上</p>	必备

	并且位宽 128 位以上。 标准键盘与滚轴三键光学鼠标。	
软件	1、Adobe Photoshop CS4（中文版）及以上 2、Coreldraw X4（中文版）及以上 3、Adobe Illustrator CS4（中文版）及以上 4、Adobe Premiere CS 4（中文版）及以上 5、Word2003 及以上 6、格式工厂 3.3.5 及以上 7、Adobe Dreamweaver CS4(中文版) 及以上 8、Adobe Flash CS4(中文版) 及以上 9、方正字库一套	必备
应试软件运行环境	Microsoft® Windows® 7.0 操作系统（正版）	必备

(3) 考核时量

180 分钟

(4) 评分细则

《评分细则表》

序号	评价内容	分值	评价点
1	展示区	30 分	公司名称、公司地址、订餐电话、设计文案，缺少元素扣 10 分 图片处理粗糙，扣 5 分 图片没做圆角，扣 5 分 网页整体布局不符合要求，扣 5 分 字体处理与整体风格不协调，扣 5 分
2	导航条	10 分	导航条文字缺失，扣 5 分 导航条制作粗糙不美观，扣 5 分

3	整体效果	30分	网页整体风格不统一，扣5分 不符合题目要求的整体基调，扣10分 网页色彩搭配不和谐，扣5分 网页排版不整齐，页面元素排列混乱， 内容布局不合理扣5分 提交文件格式、分辨率、尺寸、色彩模式、命名、设计者信息不合要求，扣5分
4	代码编写	20分	代码编写不规范，扣10分 效果未按要求实现，扣10分
5	职业素养	5分	迟到，扣2分 未遵守安全操作规范，扣1分 未保持工作区干净、整洁，扣1分 未遵守考场纪律，扣1分
6	操作规范	5分	处理工具使用不熟练，菜单命令应用不熟练，扣2分 操作规程不规范，不按照要求保存文件到指定位置，扣3分

注：以上所指扣X分，是指根据实际情况扣1-X分。

4. 试题编号：3-4：靖港古镇官方网站首页设计与制作

(1) 任务描述

①任务内容

你所在的智臻文化传播有限公司，要求你根据靖港古镇景区提供的背景资料及参考图片，为其设计并制作一张网站首页效果。

②任务相关材料

背景资料：

靖港古镇历史的厚重源于她有着悠久的历史。靖港古镇是中国历史文化名镇，位于长沙市望城区西北，滨临湘江西岸，是一个人文资源丰富、自然环境优美、开发潜力巨大的江南水乡特色古镇，也是长株潭"两型社会"建设核心区的重点镇。

2012年古镇景区准备开发建设的项目有7个，分别是水上古战主题公园项目、新建后街商业步行街项目、新建南岸堤吊脚楼群恢复项目、新增设的国学院、湖湘民间文化艺术博物馆等十多个场馆项目、度假酒店项目和紫云宫项目。

靖港的得名相传是为纪念唐朝大将李靖：“溯湘水南来，百里河山，仗此楼台锁住；唱大江东去，九天烟云，好凭弦管吹开。”

门票价格：

靖港古镇实行套票制

套票50元/人次，包括各景点门票。

① 景区开放时间 8:00—17:30

② 取票地点：景区东、西广场售票中心

广告文案：

国家4A旅游景区

长沙唯一一个中国历史文化名镇

韵味古镇，国学靖港

船到靖港口，顺风也不走

参考资料：素材资料见项目文件夹中的素材文件夹

《网站首页设计参考图》



③任务内容及要求

《任务内容及要求表》

任务内容	要求
<p>设计并制作靖港古镇官方网站 首页效果</p>	<p>(1) 画布尺寸为 1000*700px, 分辨率为 72 dpi, 色彩模式为 RGB 模式。</p> <p>(2) 页面中要体现靖港作为历史文化古镇的特色。有古朴、独特、唯美的意境。整体色调清新淡雅。</p> <p>(3) 必须包含如中国古代建筑、渡口、船只等中国特色的元素。</p> <p>(4) 页面需包括古镇名称、广告文案、门票信息、开放时间、取票地点信息。</p> <p>(5) 文字设计服从主题表达的要求, 与表现内容相吻合、与页面效果相协调、阅读性强</p> <p>(6) 导航包括: 首页、古镇概况、游玩项目、网上购票</p> <p>(7) 制作过程中尽量不要合并图层。</p> <p>(8) 将图中红框处的 LOGO 及文字存储为 PNG 透明格式, 并编写代码使其出现背景图中指定位置。</p> <p>(9) 文件保存格式为: 软件源文件格式和 JPG 格式两种格式, 两种格式文件名统一为“网页形象首页”。</p>
<p>作品提交要求</p>	<p>(1) 在“e:\提交资料\”文件夹内创建考生文件夹, 考生文件夹的命名规则: 考生(1) 在“e:\提交资料\”文件夹内创建考生文件夹, 考生文件夹的命名规则: 考生学校+考生号+考生姓名, 示例: 湖南信息职业技术学院 01 张三。</p>

	(2)考生文件夹中要包括:一个 PSD 或 AI 或 CDR 格式源文件; 一个 JPG 格式文件; 一个包含指定效果的网站文件夹及 HTML 文件等。
--	--

(2) 实施条件

《实施条件表》

项目	基本实施条件	备注
场地	每个考场配置 40 个操作台面和座位, 每个考场照明通风良好。	必备
设施设备	每个考场配 1 台服务器、40 台电脑, 并开通考场局域网。 电脑配置要求: 1、Intel 酷睿 i5 3.3GHz 以上处理器。 2、4GB 以上内存。 3、1TB 以上硬盘。 显示屏达到 1920*1080 像素, 显存达到 1GB 以上并且位宽 128 位以上。 标准键盘与滚轴三键光学鼠标。	必备
软件	1、Adobe Photoshop CS4 (中文版) 及以上 2、Coreldraw X4 (中文版) 及以上 3、Adobe Illustrator CS4 (中文版) 及以上 4、Adobe Premiere CS 4 (中文版) 及以上 5、Word2003 及以上 6、格式工厂 3.3.5 及以上 7、Adobe Dreamweaver CS4(中文版) 及以上 8、Adobe Flash CS4(中文版) 及以上 9、方正字库一套	必备
应试软件运行环境	Microsoft® Windows® 7.0 操作系统 (正版)	必备

(3) 考核时量

180 分钟

(4) 评分细则

《评分细则表》

序号	评价内容	分值	评价点
1	展示区	20分	需包括古镇名称、广告文案、门票信息、开放时间、取票地点，缺少元素扣10分 图片处理粗糙，扣5分 无中国古代建筑、渡口、船只等中国特色的元素，扣5分
2	导航条	10分	导航条文字缺失，扣5分 导航条制作粗糙不美观，扣5分
3	整体效果	40分	网页整体风格不统一，扣5分 整体色调不符合要求，扣10分 网页色彩搭配不和谐，扣10分 网页排版不整齐，页面元素排列混乱，内容布局不合理扣10分 提交文件格式、分辨率、尺寸、色彩模式、命名、设计者信息不合要求，扣5分
4	代码编写	20分	代码编写不规范，扣10分 效果未按要求实现，扣10分
5	职业素养	5分	迟到，扣2分 未遵守安全操作规范，扣1分 未保持工作区干净、整洁，扣1分 未遵守考场纪律，扣1分
6	操作规范	5分	处理工具使用不熟练，菜单命令应用不熟练，扣2分 操作规程不规范，不按照要求保存文件到指定位置，扣3分

注：以上所指扣X分，是指根据实际情况扣1-X分。

5. 试题编号：3-5：798 官方网站首页效果设计与制作

(1) 任务描述

①任务描述

北京文化发展基金会、北京市朝阳区文化创意产业发展中心、北京 798 艺术区管理委员会主办将于 9 月举办 2019 北京 798 艺术节，现要求你根据所提供的素材，参照参考图片设计并制作一张 798 官方网站首页效果。

②任务相关资料

背景资料：

2019 年 8 月 30 日下午，“2019 北京 798 艺术节”新闻发布会在 798 剧场举办，新闻发布会上透露了由北京文化发展基金会、北京市朝阳区文化创意产业发展中心、北京 798 艺术区管理委员会主办，北京 798 文化创意产业投资股份有限公司、798 艺术基金、北京朝阳区文化馆联合承办、合道创景艺术顾问有限公司、北京时态空间文化艺术有限公司协办的“2019 北京 798 艺术节”将于 2019 年 9 月 22 日到 10 月 21 日在 798 艺术区开幕。

本次艺术节以“艺象·幻彩”为主题，集艺术展览及文化活动等为亮点，是广大公众、社会各界广泛参与的综合国际交流性质的艺术节。“2019 北京 798 艺术节”讲历时 1 个月，将呈现开闭幕式、主题系列展、同盟展、特别展、系列活动、音乐演出、电影、学术研讨、夜场活动等十大项目近百小项艺术活动。

展会期间的活动包括：“灯光秀”、“798 十年精选海报展”、“过去与未来：故宫数位化时代”新媒体艺术展、“品味 798——公共区域雕塑展”、“别样 798 艺术展——798 钢笔画展览”、“2019 中国当代艺术研讨会”等。

举办地点：北京 798 艺术区

举办时间：2019 年 9 月 22 日到 10 月 21 日

销售电话：010-82789999

门票价格：100.00 元

广告文案：

“灯光秀”、“798 十年精选海报展”、“过去与未来：故宫数位化时代”新媒体艺术展、“品味 798——公共区域雕塑展”、“别样 798 艺术展——798 钢笔画展览”、“2012 中国当代艺术研讨会”等。

参考素材：素材资料见项目文件夹中的素材文件夹
《网页形象首页效果图》



③任务内容及要求

《任务内容及要求表》

任务内容	要求
设计并制作一张网站首页效果	<p>(1) 网页尺寸为 1000*600px，分辨率为 72 dpi，色彩模式为 RGB 模式。</p> <p>(2) 网页布局合理，色彩搭配得当，图片处理美观，图文编排合理。</p> <p>(3) 需包括公司名称、2019 北京 798 艺术节、广告文案、举办地点、举办时间、销售电话、门票价格相关信息</p> <p>(4) 颜色运用和图像处理要体现冰爽的感觉。</p> <p>(5) 网页上所有图片画面要干净、清晰、美观。</p> <p>(6) 辅助图形要丰富整体内容，</p>

	<p>烘托活动主题。</p> <p>(7) 导航包括：首页、概况、艺术活动、前沿资讯</p> <p>(8) 文字设计服从表述主题的要求，与表现内容相吻合，与页面效果相协调、阅读性强。</p> <p>(9) 制作过程中尽量不要合并图层。</p> <p>(10) 将图中红框处的内容存储为 PNG 透明格式，并编写代码使其出现在背景图中指定位置。</p> <p>(11) 保存格式：软件源文件（PSD 或 AI 或 CDR 格式）和 JPG 格式两种。</p>
作品提交要求	<p>(1) 在“e:\提交资料\”文件夹内创建考生文件夹，考生文件夹的命名规则：考生学校+考生号+考生姓名，示例：湖南信息职业技术学院 01 张三。</p> <p>(2) 考生文件夹中要包括：一个 PSD 或 AI 或 CDR 格式源文件；一个 JPG 格式文件；一个包含指定效果的网站文件夹及 HTML 文件等。</p>

(2) 实施条件

《实施条件表》

项目	基本实施条件	备注
场地	每个考场配置 40 个操作台面和座位，每个考场照明通风良好。	必备
设施设备	每个考场配 1 台服务器、40 台电脑，并开通考场局域网。 电脑配置要求： 1、Intel 酷睿 i5 3.3GHz 以上处理器。	必备

	2、4GB 以上内存。 3、1TB 以上硬盘。 显示屏达到 1920*1080 像素，显存达到 1GB 以上并且位宽 128 位以上。 标准键盘与滚轴三键光学鼠标。	
软件	1、Adobe Photoshop CS4（中文版）及以上 2、Coreldraw X4（中文版）及以上 3、Adobe Illustrator CS4（中文版）及以上 4、Adobe Premiere CS 4（中文版）及以上 5、Word2003 及以上 6、格式工厂 3.3.5 及以上 7、Adobe Dreamweaver CS4(中文版) 及以上 8、Adobe Flash CS4(中文版) 及以上 9、方正字库一套	必备
应试软件运行环境	Microsoft® Windows® 7.0 操作系统（正版）	必备

(3) 考核时量

180 分钟

(4) 评分细则

《评分细则表》

序号	评价内容	分值	评价点
1	展示区	20 分	需包括公司名称、2019 北京 798 艺术节、广告文案、举办地点、举办时间、销售电话、门票价格，缺少元素扣 10 分 图片画面不符合要求，扣 5 分 辅助图片不符合要求，扣 5 分
2	导航条	10 分	导航条文字缺失，扣 5 分 导航条制作粗糙不美观，扣 5 分
3	整体效果	40 分	网页整体风格不统一，扣 5 分 整体色调不符合要求，扣 10 分 网页色彩搭配不和谐，扣 10 分 网页排版不整齐，页面元素排列混乱，内

			容布局不合理扣 10 分 提交文件格式、分辨率、尺寸、色彩模式、命名、设计者信息不合要求，扣 5 分
5	代码编写	20 分	代码编写不规范，扣 10 分 效果未按要求实现，扣 10 分
6	职业素养	5 分	迟到，扣 2 分 未遵守安全操作规范，扣 1 分 未保持工作区干净、整洁，扣 1 分 未遵守考场纪律，扣 1 分
7	操作规范	5 分	处理工具使用不熟练，菜单命令应用不熟练，扣 2 分 操作规程不规范，不按照要求保存文件到指定位置，扣 3 分

注：以上所指扣 X 分，是指根据实际情况扣 1-X 分。

6. 试题编号：3-6：瓷家有方茶品商城官方网站首页效果设计与制作

(1) 任务描述

①任务内容

瓷家有方茶品商城为迎接中秋及国庆的到来，准备对其网站进行改版，现委托你根据所提供的素材和资料，依据网站设计草图（见图 1）设计并制作一张网站首页效果。

②任务相关材料

背景资料：

瓷家有方不仅仅是正品保障，还是精挑细选的高品质产品！瓷家有方只卖优质产品，不卖残次劣质品！瓷家有方致力于提供为顾客提供最满意的服务，让顾客享受轻松愉快，安全保障的网上购物乐趣，改善中国网络购物的口碑与现状！

随着各种辐射的加大和环境污染的恶化，大家对健康生活的要求越来越迫切。喝茶养生作为健康养生的一种形式，早已深入人心。人们对茶具、茶叶的要求也越来越高，瓷家有方不仅提供高品质健康的茶具茶叶，而且提供让顾客买得放心，用得舒心的优质服务！让茶文

化遍布神州大地，让健康养生的理念进入每一个中国的心，让中华民族的茶文化发扬光大。

提倡绿色健康饮品，健康生活由瓷家有方开始！

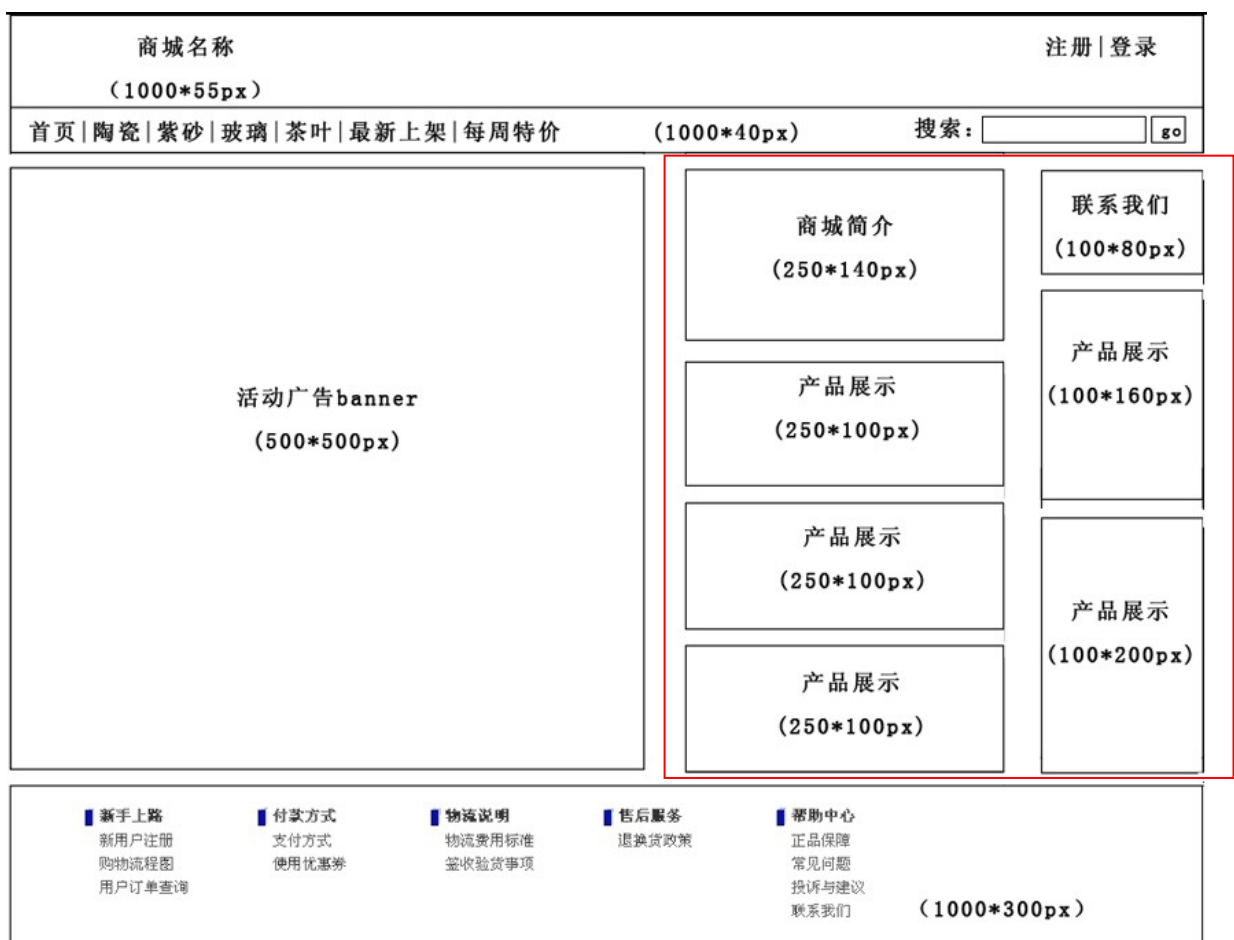
设计文案：

相聚中秋、同贺国庆！

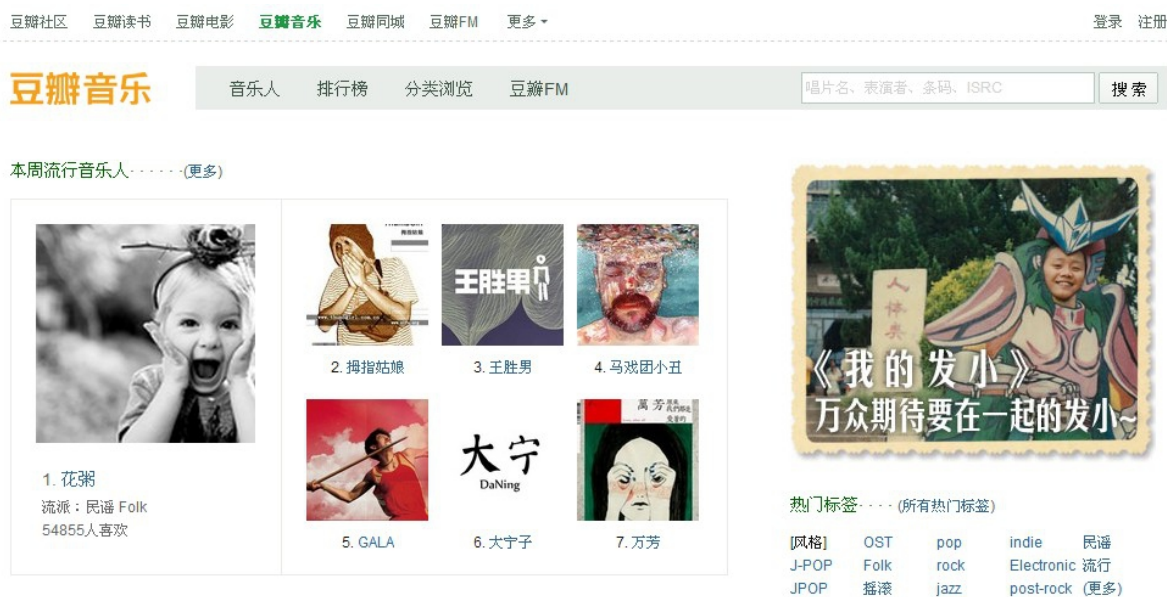
还在为客户、合作伙伴、员工，送什么礼品而烦恼吗？除了月饼，还有什么呢？不如选茶具，意深情重，古朴、典雅而大方。

参考素材：相关素材见项目文件夹中的试题素材网站设计草图

《网站设计草图》



《网页风格参考图》



③任务要求

《任务要求表》

任务内容	要求
设计并制作一张网站首页效果	<p>(1) 网站宽为 1000px，版式设计参照图 1。</p> <p>(2) 网站整体基本色为红色，配以黑色，体现出古朴、大气。</p> <p>(3) 根据网站设计草图（见图 1）完成首页布局设计。</p> <p>(4) 网站设计风格参照图 2 样式，不要求有立体效果出现，采用网格布局。</p> <p>(5) 使用云纹、青花等具有中国特色的装饰花纹元素。</p> <p>(6) 每一个产品展示栏要使用不同的产品图片，每个图片上都要有产品名称的标注，标注要醒目清晰。</p> <p>(7) 网页中正文字体为宋体，字号设置为 12 号。排版要符合人们的阅读习惯。</p> <p>(8) 制作过程中尽量不要合并图层。</p>

	<p>(9) 用代码实现图中红框处所示布局效果。</p> <p>(10) 保存格式：软件源文件 (PSD 或 AI 或 CDR 格式) 和 JPG 格式两种格式，两种格式文件名统一为“网站效果图”。</p>
作品提交要求	<p>(1) 在“e:\提交资料\”文件夹内创建考生文件夹，考生文件夹的命名规则：考生学校+考生号+考生姓名，示例：湖南信息职业技术学院 01 张三。</p> <p>(2) 考生文件夹中要包括：一个 PSD 或 AI 或 CDR 格式源文件；一个 JPG 格式文件；一个包含指定效果的网站文件夹及 HTML 文件等。</p>

(2) 实施条件

《实施条件表》

项目	基本实施条件	备注
场地	每个考场配置 40 个操作台面和座位，每个考场照明通风良好。	必备
设施设备	<p>每个考场配 1 台服务器、40 台电脑，并开通考场局域网。</p> <p>电脑配置要求：</p> <p>1、Intel 酷睿 i5 3.3GHz 以上处理器。</p> <p>2、4GB 以上内存。</p> <p>3、1TB 以上硬盘。</p> <p>38、显示屏达到 1920*1080 像素，显存达到 1GB 以上并且位宽 128 位以上。</p> <p>39、标准键盘与滚轴三键光学鼠标。</p>	必备
软件	<p>1、Adobe Photoshop CS4 (中文版) 及以上</p> <p>2、Coreldraw X4 (中文版) 及以上</p> <p>3、Adobe Illustrator CS4 (中文版) 及以上</p> <p>4、Adobe Premiere CS 4 (中文版) 及以上</p> <p>5、Word2003 及以上</p> <p>6、格式工厂 3.3.5 及以上</p> <p>7、Adobe Dreamweaver CS4(中文版) 及以上</p>	必备

	8、Adobe Flash CS4(中文版) 及以上 9、方正字库一套	
应试软件 运行环境	Microsoft® Windows® 7.0 操作系统 (正版)	必备

(3) 考核时量

180 分钟

(4) 评分细则

《评分细则表》

序号	评价内容	分值	评价点
1	展示区	30 分	没有使用云纹、青花等具有中国特色的装饰花纹元素, 扣 10 分 产品展示栏不符合要求, 扣 10 分 字体不符合要求, 扣 10 分
2	导航条	10 分	导航条文字缺失, 扣 5 分 导航条制作粗糙不美观, 扣 5 分
3	整体效果	30 分	整体风格不符合要求, 扣 5 分 整体基调不符合要求, 扣 5 分 网页色彩搭配不和谐, 扣 5 分 版式设计不符合要求, 扣 10 分 提交文件格式、分辨率、尺寸、色彩模式、命名、设计者信息不合要求, 扣 5 分
4	代码编写	20 分	代码编写不规范, 扣 10 分 效果未按要求实现, 扣 10 分
5	职业素养	5 分	迟到, 扣 2 分 未遵守安全操作规范, 扣 1 分 未保持工作区干净、整洁, 扣 1 分 未遵守考场纪律, 扣 1 分
6	操作规范	5 分	处理工具使用不熟练, 菜单命令应用不熟练, 扣 2 分 操作规程不规范, 不按照要求保存文件到

			指定位置，扣 3 分
--	--	--	------------

注：以上所指扣 X 分，是指根据实际情况扣 1-X 分。

7. 试题编号：3-7：7 天连锁酒店官方网站 banner 图设计与制作

(1) 任务描述

①任务内容

你所在的 7 天连锁酒店为迎接广交会的到来，特举办“金秋广交多重惊喜”的促销活动，现要求你根据所提供的素材，设计并制作网站 banner 效果。参考图片仅供参考借鉴，不得直接抄袭。

②任务相关材料

活动方案：

金秋广交，多重惊喜！

优惠：提前预订特惠价、赠送早餐、免费接送。

活动酒店：广州所有开业酒店。

优惠活动：（广交会时段：10 月 14—18 日、10 月 22—26 日、10 月 30—11 月 3 日）

提前预付特惠：提前预订并预付，享超低折扣、赠双份早餐（28 元/份）。

积分给力送：家宾会员、E 会员，每间夜额外赠送 500 积分。

免费巴士：免费提供酒店与琶洲会展中心的巴士往返，另赠免费饮品。

周边游，体验 7 天韶关火车站店新版 7 天，住二送一。

设计文案：

享受入住方便

享受交通便捷

享受特别服务

享受都市繁华

参考素材：相关素材见项目文件夹中试题素材

《banner 设计图参考图片》



③任务要求

《任务要求表》

任务内容	要求
设计并制作 1 张 banner 效果	<p>(1) banner 图围绕“金秋广交 多重惊喜”的促销活动进行设计。</p> <p>(2) 背景要有能够体现金秋、商务的元素。</p> <p>(3) 对“金秋广交，多重惊喜！”文字进行设计。</p> <p>(4) 优惠活动明晰，不会产生异议。</p> <p>(5) 所使用的图片素材一定要干净、清晰、美观，不能使用像素低、画面杂乱的图片。</p> <p>(6) 文字设计服从主题表达的要求，与表现内容相吻合、与页面效果相协调、阅读性强。</p> <p>(7) Banner 尺寸为 980*350px，分辨率为 72 dpi，色彩模式为 RGB 模式，制作过程中尽量不要合并图层。</p> <p>(8) 编写代码使 BANNER 图在网页中顶部水平居中，并实现固定定位效果。</p>
作品提交要求	<p>(1) 在“e:\提交资料\”文件夹内创建考生文件夹，考生文件夹的命名规则：考生学校+考生号+考生姓名，示例：湖南信息职业技术学院 01 张三。</p> <p>(2) 考生文件夹中要包括：一个 PSD 或 AI 或</p>

	CDR 格式源文件；一个 JPG 格式文件；一个包含指定效果的网站文件夹及 HTML 文件等。
--	---

(2) 实施条件

《实施条件表》

项目	基本实施条件	备注
场地	每个考场配置 40 个操作台面和座位，每个考场照明通风良好。	必备
设施设备	每个考场配 1 台服务器、40 台电脑，并开通考场局域网。 电脑配置要求： 1、Intel 酷睿 i5 3.3GHz 以上处理器。 2、4GB 以上内存。 3、1TB 以上硬盘。 40、显示屏达到 1920*1080 像素，显存达到 1GB 以上并且位宽 128 位以上。 41、标准键盘与滚轴三键光学鼠标。	必备
软件	1、Adobe Photoshop CS4（中文版）及以上 2、Coreldraw X4（中文版）及以上 3、Adobe Illustrator CS4（中文版）及以上 4、Adobe Premiere CS 4（中文版）及以上 5、Word2003 及以上 6、格式工厂 3.3.5 及以上 7、Adobe Dreamweaver CS4(中文版) 及以上 8、Adobe Flash CS4(中文版) 及以上 9、方正字库一套	必备
应试软件运行环境	Microsoft® Windows® 7.0 操作系统（正版）	必备

(3) 考核时量

180 分钟

(4) 评分细则

《评分细则表》

序	评价内容	分值	评价点
---	------	----	-----

号			
1	文字处理	30分	文字内容不完整，扣5分 “金秋广交，多重惊喜！”文字设计效果不佳，扣10分 主标题字体不大、颜色不醒目，扣10分 副标题不能从内容和形式上辅助主标题，扣5分
2	图像处理	15分	图片缺失，扣5分 图片构图裁剪不佳，扣5分 图片处理后不干净、不清晰、不美观、像素低、画面杂乱，扣5分
3	图文搭配	10分	排版混乱、随意、无序，扣5分 主体物、背景、文字三者，虚实关系不恰当，主次关系不明显，扣5分
4	整体效果	15分	风格不统一，扣5分 色彩搭配不鲜明，扣5分 提交文件格式、尺寸、分辨率、色彩模式、命名不合要求，扣5分
5	代码编写	20分	代码编写不规范，扣10分 效果未按要求实现，扣10分
6	职业素养	5分	迟到，扣2分 未遵守安全操作规范，扣1分 未保持工作区干净、整洁，扣1分 未遵守考场纪律，扣1分
7	操作规范	5分	处理工具使用不熟练，菜单命令应用不熟练，扣2分 操作规程不规范，不按照要求保存文件到指定位置，扣3分

注：以上所指扣X分，是指根据实际情况扣1-X分。

8. 试题编号：3-8：IBT-English 培训机构官方网站2张 banner 图设计与制作

(1) 任务描述

①任务内容

你所在的 IBT-English 培训机构为扩大招生宣传,准备对其网站进行美化,现要求你根据所提供的素材和资料,为网站设计制作两张宣传 banner。

②任务相关材料

设计文案:

励志广告:学好英语,我也可以!!

IBT-English 教学的五个优势:

电话教学、网络教学杜绝天价英语学习!更省掉路途奔波等无形成本!

一个学员一个外教,100%利用上课时间!

针对不同科目进行教学,有针对性的提高学员英语水平!

听自己的课堂录音,了解自己的真实水平,学习外教给出针对学员的问题总结!

完全融入课堂氛围,三天开口说英语,三个月明显提升水平,半年脱颖而出!

参考素材:相关素材见项目文件夹中的试题素材。

《网页布局图》



③任务要求

《任务要求表》

任务内容	要求
设计并制作两张 banner	<p>(1) 图片尺寸为 760*200px。</p> <p>(2) 两张宣传图片的宣传主题分别为“励志广告：学好英语，我也可以!!!”和“IBT-English 教学的五个优势”。</p> <p>(3) 辅助图形要丰富整体内容，要求能燃起客户对英语学习的热情。</p> <p>(4) 所选用的图片要干净、清晰、美观，不能用低像素的图片和画面杂乱的图片。</p> <p>(5) 文字设计服从主题表达的要求，与表现内容相吻合、与页面效果相协调、阅读性强。</p> <p>(6) 制作过程中尽量不要合并图层。</p> <p>(7) 保存格式：软件源文件（PSD 或 AI 或 CDR 格式）和 JPG 格式两种格式。两种格式的文件名要统一。</p> <p>(8) 两张宣传 banner 的命名分别为“banner1”、“banner2”。</p> <p>(9) 编写代码使其中一张 BANNER 图在网页中顶部水平居中，并实现固定定位效果。</p>
作品提交要求	<p>(1) 在“e:\提交资料\”文件夹内创建考生文件夹，考生文件夹的命名规则：考生学校+考生号+考生姓名，示例：湖南信息职业技术学院 01 张三。</p> <p>(2) 考生文件夹中要包括：一个 PSD 或 AI 或 CDR 格式源文件；一个 JPG 格式文件；一个包含指定效果的网站文件夹及 HTML 文件等。</p>

(2) 实施条件

《实施条件表》

项目	基本实施条件	备注
场地	每个考场配置 40 个操作台面和座位，每个考场照明通风良好。	必备
设施设备	每个考场配 1 台服务器、40 台电脑，并开通考场局域网。 电脑配置要求： 1、Intel 酷睿 i5 3.3GHz 以上处理器。 2、4GB 以上内存。 3、1TB 以上硬盘。 42、显示屏达到 1920*1080 像素，显存达到 1GB 以上并且位宽 128 位以上。 43、标准键盘与滚轴三键光学鼠标。	必备
软件	1、Adobe Photoshop CS4（中文版）及以上 2、Coreldraw X4（中文版）及以上 3、Adobe Illustrator CS4（中文版）及以上 4、Adobe Premiere CS 4（中文版）及以上 5、Word2003 及以上 6、格式工厂 3.3.5 及以上 7、Adobe Dreamweaver CS4(中文版) 及以上 8、Adobe Flash CS4(中文版) 及以上 9、方正字库一套	必备
应试软件运行环境	Microsoft® Windows® 7.0 操作系统（正版）	必备

(3) 考核时量

180 分钟

(4) 评分细则

《评分细则表》

序号	评价内容	分值	评价点
1	文字处理	15 分	文字内容不完整，扣 5 分 主标题字体不大、颜色不醒目，扣 5 分 副标题不能从内容和形式上辅助主标

			题，扣 5 分
2	图像处理	15 分	图片缺失，扣 5 分 图片构图裁剪不佳，扣 5 分 图片处理后不干净、不清晰、不美观、 像素低、画面杂乱，扣 5 分
3	图文搭配	10 分	排版混乱、随意、无序，扣 5 分 主体物、背景、文字三者，虚实关系不 恰当，主次关系不明显，扣 5 分
4	整体效果	30 分	风格不统一，扣 10 分 色彩搭配不鲜明，扣 10 分 提交文件格式、尺寸、分辨率、色彩模 式、命名不合要求，扣 10 分
5	代码编写	20 分	代码编写不规范，扣 10 分 效果未按要求实现，扣 10 分
6	职业素养	5 分	迟到，扣 2 分 未遵守安全操作规范，扣 1 分 未保持工作区干净、整洁，扣 1 分 未遵守考场纪律，扣 1 分
7	操作规范	5 分	处理工具使用不熟练，菜单命令应用不 熟练，扣 2 分 操作规程不规范，不按照要求保存文件 到指定位置，扣 3 分

注：以上所指扣 X 分，是指根据实际情况扣 1-X 分。

9. 试题编号：3-9：扬州棋牌官网网站用户登录界面设计与制作

(1) 任务描述

①任务内容

你所在的智臻文化传播有限公司，承接了扬州棋牌游戏界面的设计任务，现要求你根据客户所提供的素材和资料，设计并制作一张用户登录界面效果。

②任务相关材料

背景资料：

扬州棋牌游戏中心是扬州最为著名游戏平台，是扬州最大的棋牌游戏、休闲小游戏、扬州新闻资讯中心，注册用户超百万。

参考素材：素材资料见项目文件夹中的试题素材。

《用户登录界面参考图》



③任务要求

《任务要求表》

任务内容	要求
设计并制作一张用户登录界面效果	<p>(1) 尺寸为 1000*700px, 分辨率为 72 dpi, 色彩模式为 RGB 模式。</p> <p>(2) 界面上要有帐号密码输入、公告信息栏和登录信息栏等文字类信息。</p> <p>(3) 界面上要有包括登录、联系客服、记住帐号三个按钮。</p> <p>(4) 按钮要设计成水晶按钮样式。</p> <p>(5) 界面设计要求不仅要考虑美观, 还要考虑“用户体验”。</p> <p>(6) 色彩搭配, 信息显示(文字大小), 要避免用户使用过程中出</p>

	<p>现视觉疲劳。</p> <p>(7) 制作过程中尽量不要合并图层。</p> <p>(8) 将图中红框处的按钮存储为 PNG 透明格式，并编写代码使其出现在图中指定位置。</p> <p>(9) 保存格式：软件源文件（PSD 或 AI 或 CDR 格式）和 JPG 格式两种格式，两种格式文件名统一为“用户登录界面效果图”。</p>
作品提交要求	<p>(1) 在“e:\提交资料\”文件夹内创建考生文件夹，考生文件夹的命名规则：考生学校+考生号+考生姓名，示例：湖南信息职业技术学院 01 张三。</p> <p>(2) 考生文件夹中要包括：一个 PSD 或 AI 或 CDR 格式源文件；一个 JPG 格式文件；一个包含指定效果的网站文件夹及 HTML 文件等。</p>

(2) 实施条件

《实施条件表》

项目	基本实施条件	备注
场地	每个考场配置 40 个操作台面和座位，每个考场照明通风良好。	必备
设施设备	<p>每个考场配 1 台服务器、40 台电脑，并开通考场局域网。</p> <p>电脑配置要求：</p> <p>1、Intel 酷睿 i5 3.3GHz 以上处理器。</p> <p>2、4GB 以上内存。</p> <p>3、1TB 以上硬盘。</p> <p>44、显示屏达到 1920*1080 像素，显存达到 1GB 以上并且位宽 128 位以上。</p>	必备

	45、标准键盘与滚轴三键光学鼠标。	
软件	1、Adobe Photoshop CS4（中文版）及以上 2、Coreldraw X4（中文版）及以上 3、Adobe Illustrator CS4（中文版）及以上 4、Adobe Premiere CS 4（中文版）及以上 5、Word2003 及以上 6、格式工厂 3.3.5 及以上 7、Adobe Dreamweaver CS4(中文版) 及以上 8、Adobe Flash CS4(中文版) 及以上 9、方正字库一套	必备
应试软件运行环境	Microsoft® Windows® 7.0 操作系统（正版）	必备

(3) 考核时量

180 分钟

(4) 评分细则

《评分细则表》

序号	评价内容	分值	评价点
1	信息处理	10 分	信息缺失或拼写出错，扣 10 分
2	图片效果	20 分	按钮缺失，扣 5 分 图片处理后不干净、不清晰、不美观、像素低、画面杂乱，扣 5 分 按钮没突出水晶按钮的质感，扣 10 分
3	图文搭配	10 分	排版混乱、随意、无序，扣 5 分 主体物、背景、文字三者，虚实关系不恰当，主次关系不明显，扣 5 分
4	整体效果	30 分	没有突出行业特色，扣 5 分 风格没统一，扣 5 分 页面元素排列混乱或布局单调，扣 5 分 色彩搭配不协调，扣 5 分 用户体验不好，扣 5 分 提交文件格式、尺寸、分辨率、色彩模式、

			命名不合要求，扣 5 分
5	代码编写	20 分	代码编写不规范，扣 10 分 效果未按要求实现，扣 10 分
6	职业素养	5 分	迟到，扣 2 分 未遵守安全操作规范，扣 1 分 未保持工作区干净、整洁，扣 1 分 未遵守考场纪律，扣 1 分
7	操作规范	5 分	处理工具使用不熟练，菜单命令应用不熟练，扣 2 分 操作规程不规范，不按照要求保存文件到指定位置，扣 3 分

注：以上所指扣 X 分，是指根据实际情况扣 1-X 分。

10. 试题编号：3-10：狱务公开查询系统界面设计与制作

(1) 任务描述

①任务内容

你所在的智臻文化传播有限公司，承接了湖南省第二监狱的狱务公开查询系统界面改版设计的任务，现要求你根据客户所提供的素材和旧版参考图，设计并制作一张狱务公开查询系统界面效果。

②任务相关材料

背景资料：

狱务公开管理系统 POMS (Prison Open Management System) 是针对狱务公开内容要求而开发的多媒体应用软件。通过系统可查询监狱概况、相关政策、法律法规、新闻动态、领导风采、犯人改造考核情况、消费情况等允许公开的内容。

参考素材：素材资料见项目文件夹中的试题素。

《狱务公开查询系统界面参考图》



③任务要求

《任务要求表》

任务内容	要求
<p>设计并制作一张查询系统界面效果</p>	<p>(1) 界面尺寸为 1000*700px, 分辨率为 72 dpi, 色彩模式为 RGB 模式。</p> <p>(2) 界面元素包括以下部分 标题：狱务公开查询系统。 按钮：监狱介绍、新闻动态、公示公告、管理规定、法律法规、罪犯查询、人物风采。</p> <p>(3) 界面中要求有警徽元素。</p> <p>(4) 将界面背景以及按钮的颜色更改为军绿色。</p> <p>(5) 按钮设计要大气，按钮字体设置要求统一，醒目。</p> <p>(6) 按钮要求设计出选中与未选中两种状态的样式。</p> <p>(7) 标题为“狱务公开查询系统”。</p>

	<p>(8) 制作过程中尽量不要合并图层。</p> <p>(9) 将图中红框处的按钮存储为 PNG 透明格式, 并编写代码使其出现在图中指定位置。</p> <p>(10) 文件保存格式为: 软件源文件格式和 JPG 格式两种格式, 两种格式文件名统一为“查询系统界面效果图”。</p>
作品提交要求	<p>(1) 在“e:\提交资料\”文件夹内创建考生文件夹, 考生文件夹的命名规则: 考生学校+考生号+考生姓名, 示例: 湖南信息职业技术学院 01 张三。</p> <p>(2) 考生文件夹中要包括: 一个 PSD 或 AI 或 CDR 格式源文件; 一个 JPG 格式文件; 一个包含指定效果的网站文件夹及 HTML 文件等。</p>

(2) 实施条件

《实施条件表》

项目	基本实施条件	备注
场地	每个考场配置 40 个操作台面和座位, 每个考场照明通风良好。	必备
设施设备	<p>每个考场配 1 台服务器、40 台电脑, 并开通考场局域网。</p> <p>电脑配置要求:</p> <p>1、Intel 酷睿 i5 3.3GHz 以上处理器。</p> <p>2、4GB 以上内存。</p> <p>3、1TB 以上硬盘。</p> <p>46、显示屏达到 1920*1080 像素, 显存达到 1GB 以上并且位宽 128 位以上。</p> <p>47、标准键盘与滚轴三键光学鼠标。</p>	必备

软件	1、Adobe Photoshop CS4（中文版）及以上 2、Coreldraw X4（中文版）及以上 3、Adobe Illustrator CS4（中文版）及以上 4、Adobe Premiere CS 4（中文版）及以上 5、Word2003 及以上 6、格式工厂 3.3.5 及以上 7、Adobe Dreamweaver CS4(中文版) 及以上 8、Adobe Flash CS4(中文版) 及以上 9、方正字库一套	必备
应试软件运行环境	Microsoft® Windows® 7.0 操作系统（正版）	必备

(3) 考核时量

180 分钟

(4) 评分细则

《评分细则表》

序号	评价内容	分值	评价点
1	图片效果	20 分	按钮缺失，扣 5 分 图片处理后不干净、不清晰、不美观、像素低、画面杂乱，扣 5 分 按钮没突出水晶按钮的质感，扣 10 分
2	图文搭配	10 分	排版混乱、随意、无序，扣 5 分 主体物、背景、文字三者，虚实关系不恰当，主次关系不明显，扣 5 分
3	整体效果	40 分	没有突出行业特色，扣 10 分 风格没统一，扣 5 分 页面元素排列混乱或布局单调，扣 10 分 色彩搭配不协调，扣 5 分 用户体验不好，扣 5 分 提交文件格式、尺寸、分辨率、色彩模式、命名不合要求，扣 5 分

4	代码编写	20分	代码编写不规范，扣10分 效果未按要求实现，扣10分
5	职业素养	5分	迟到，扣2分 未遵守安全操作规范，扣1分 未保持工作区干净、整洁，扣1分 未遵守考场纪律，扣1分
6	操作规范	5分	处理工具使用不熟练，菜单命令应用不熟练，扣2分 操作规程不规范，不按照要求保存文件到指定位置，扣3分

注：以上所指扣X分，是指根据实际情况扣1-X分。

11. 试题编号：3-11：狱务公开管理系统的登录界面设计与制作

(1) 任务描述

①任务内容

你所在的智臻文化传播有限公司，承接了湖南省第二监狱的狱务公开查询系统界面改版设计的任务，现要求你根据客户所提供的素材和旧版参考图，设计并制作一张登录界面效果。

②任务相关材料

背景资料

狱务公开管理系统 POMS (Prison Open Management System) 是针对狱务公开内容要求而开发的多媒体应用软件。通过系统可查询监狱概况、相关政策、法律法规、新闻动态、领导风采、犯人改造考核情况、消费情况等允许公开的内容。

参考素材：素材资料见项目文件夹中的素材文件夹 H2-11。

《登录界面参考图》



③任务要求

《任务要求表》

任务内容	要求
设计并制作一张登录界面效果	<p>(1) 尺寸为 1000*700px，分辨率为 72 dpi，色彩模式为 RGB 模式。</p> <p>(2) 登录界面上需要有用户、密码、登录按钮三个元素。</p> <p>(3) 按钮设计成水晶效果。</p> <p>(4) 界面整体风格严谨。</p> <p>(5) 界面中要求有警徽元素。</p> <p>(6) 标题为“狱务公开管理系统”。</p> <p>(7) 制作过程中尽量不要合并图层。</p> <p>(8) 将图中红框处的按钮存储为 PNG 透明格式，并编写代码使其出现在图中指定位置。</p> <p>(9) 文件保存格式为：软件源文件格式和 JPG 格式两种格式，两种格式文件名统一为“登录界面效果图”。</p>
作品提交要求	<p>(1) 在“e:\提交资料\”文件夹内创建考生文件夹，考生文件夹的命名规则：考生学校+考生号+考生姓名，示例：湖南信息职业技术学院 01 张三。</p>

	(2) 考生文件夹中要包括：一个 PSD 或 AI 或 CDR 格式源文件；一个 JPG 格式文件；一个包含指定效果的网站文件夹及 HTML 文件等。
--	---

(2) 实施条件

《实施条件表》

项目	基本实施条件	备注
场地	每个考场配置 40 个操作台面和座位，每个考场照明通风良好。	必备
设施设备	每个考场配 1 台服务器、40 台电脑，并开通考场局域网。 电脑配置要求： 1、Intel 酷睿 i5 3.3GHz 以上处理器。 2、4GB 以上内存。 3、1TB 以上硬盘。 48、显示屏达到 1920*1080 像素，显存达到 1GB 以上并且位宽 128 位以上。 49、标准键盘与滚轴三键光学鼠标。	必备
软件	1、Adobe Photoshop CS4（中文版）及以上 2、Coreldraw X4（中文版）及以上 3、Adobe Illustrator CS4（中文版）及以上 4、Adobe Premiere CS 4（中文版）及以上 5、Word2003 及以上 6、格式工厂 3.3.5 及以上 7、Adobe Dreamweaver CS4(中文版) 及以上 8、Adobe Flash CS4(中文版) 及以上 9、方正字库一套	必备
应试软件运行环境	Microsoft® Windows® 7.0 操作系统（正版）	必备

(3) 考核时量

180 分钟

(4) 评分细则

《评分细则表》

序号	评价内容	分值	评价点
1	LOGO 设计	20 分	LOGO 造型简陋粗糙，扣 5 分。 直接使用字库字体，无创意，扣 10 分 LOGO 风格与品牌形象不符，扣 5 分
2	文字处理	10 分	主标题字体不大、颜色不醒目，扣 5 分 副标题不能从内容和形式上辅助主标题，扣 5 分
3	图像处理	10 分	图片构图裁剪不佳，扣 5 分 图片处理后不干净、不清晰、不美观、 像素低、画面杂乱，扣 5 分
4	图文搭配	20 分	排版混乱、随意、无序，扣 10 分 主体物、背景、文字三者，虚实关系不恰当，主次关系不明显，扣 10 分
5	整体效果	10 分	整体风格、色彩搭配不当，扣 5 分 提交文件格式、尺寸、分辨率、色彩模式、命名不合要求，扣 5 分
6	代码编写	20 分	代码编写不规范，扣 10 分 效果未按要求实现，扣 10 分
7	职业素养	5 分	迟到，扣 2 分 未遵守安全操作规范，扣 1 分 未保持工作区干净、整洁，扣 1 分 未遵守考场纪律，扣 1 分
8	操作规范	5 分	处理工具使用不熟练，菜单命令应用不熟练，扣 2 分 操作规程不规范，不按照要求保存文件到指定位置，扣 3 分

注：以上所指扣 X 分，是指根据实际情况扣 1-X 分。

12. 试题编号：3-12：“江南名珠”公司官方网站 1 张 banner 图

设计与制作

(1) 任务描述

①任务内容

“江南名珠”是一家以经营珍珠首饰为主的珠宝礼品公司，为迎接国庆的到来，公司现委托你根据所提供的素材和资料，为其网站设计制作 1 张促销活动宣传 banner 图。

②任务相关材料

珍珠促销活动方案：“江南名珠”是经苏州市人民政府批准，由海南京润珍珠有限公司开发的大型旅游文化项目。该馆位于苏州市田独镇亨新大道，占地面积 17 亩，总建筑面积 4500 多平方米。总投资 2000 多万元。馆内设有展厅，集中展示珍珠的历史与文化、珍珠的养殖、加工过程，珍珠的分级与鉴赏、珍珠的用途；在这里，你能欣赏到“中国最大的海水珍珠王”、“中国最大的天然珍珠”、“世界最古老的珍珠”、“世界十大名珠”。

针对节假日，为了回报新老客户对我们的青睐，特推出以下优惠活动。

购买 1000 元—1990 元，就赠送价值 100 元的化妆品和保健品购物券；

购买 2000 元—2990 元，就赠送价值 200 元的化妆品和保健品购物券；

购买 3000 元—7990 元，就赠送价值 300 元的化妆品和保健品购物券；

购买 8000 元，就赠送价值 800 元的化妆品和保健品购物券。

详细地址：苏州市田独镇亨新大道

营业时间：08:00—17:30

预订电话：0898-88341805

传真：0898-88341805

广告文案：

爱我，就带我走！

国庆佳节同庆，珍珠项链妆重。

参考素材：相关素材见项目文件夹中的试题素材。

《海报参考图片》



③任务要求

《任务要求表》

任务内容	要求
设计并制作 1 张宣传 banner 图	<p>(1) 为其设计一个标志，要求以“江南名珠”为基础，进行创意设计。banner 图上需放入此标志。</p> <p>(2) banner 尺寸为 950*350px，分辨率为 72dpi，色彩模式为 RGB 模式。</p> <p>(3) banner 图突出公司特点</p> <p>(4) 所选取的图片素材必须为高清图片，画面干净、清晰。</p> <p>(5) 文字设计服从主题表达的要求，与表现内容相吻合、与页面效果相协调、阅读性强。</p> <p>(6) 制作过程中尽量不要合并图层。</p> <p>(7) 将图中红框处的内容存储为 PNG 透明格式，并编写代码使其出现在背景图中指定位置。</p> <p>(8) 保存格式：软件源文件（PSD 或 AI 或 CDR 格式）和 JPG 格式两种格式，两种格式文件名统一为“banner1”。</p>
作品提交要求	<p>(1) 在“e:\提交资料\”文件夹内创建考生文件夹，考生文件夹的命名规则：考生学校+考生号+考生姓名，示例：湖南信息职业技术学院 01 张</p>

	<p>三。</p> <p>(2)考生文件夹中要包括：一个 PSD 或 AI 或 CDR 格式源文件；一个 JPG 格式文件；一个包含指定效果的网站文件夹及 HTML 文件等。</p>
--	---

(2) 实施条件

《实施条件表》

项目	基本实施条件	备注
场地	每个考场配置 40 个操作台面和座位，每个考场照明通风良好。	必备
设施设备	<p>每个考场配 1 台服务器、40 台电脑，并开通考场局域网。</p> <p>电脑配置要求：</p> <p>1、Intel 酷睿 i5 3.3GHz 以上处理器。</p> <p>2、4GB 以上内存。</p> <p>3、1TB 以上硬盘。</p> <p>50、显示屏达到 1920*1080 像素，显存达到 1GB 以上并且位宽 128 位以上。</p> <p>51、标准键盘与滚轴三键光学鼠标。</p>	必备
软件	<p>1、Adobe Photoshop CS4（中文版）及以上</p> <p>2、Coreldraw X4（中文版）及以上</p> <p>3、Adobe Illustrator CS4（中文版）及以上</p> <p>4、Adobe Premiere CS 4（中文版）及以上</p> <p>5、Word2003 及以上</p> <p>6、格式工厂 3.3.5 及以上</p> <p>7、Adobe Dreamweaver CS4(中文版) 及以上</p> <p>8、Adobe Flash CS4(中文版) 及以上</p> <p>9、方正字库一套</p>	必备
应试软件运行环境	Microsoft® Windows® 7.0 操作系统（正版）	必备

(3) 考核时量

180 分钟

(4) 评分细则

《评分细则表》

序号	评价内容	分值	评价点
1	LOGO 设计	20 分	LOGO 造型简陋粗糙，扣 5 分。 直接使用字库字体，无创意，扣 10 分 LOGO 风格与品牌形象不符，扣 5 分
2	文字处理	10 分	主标题字体不大、颜色不醒目，扣 5 分 副标题不能从内容和形式上辅助主标题，扣 5 分
3	图像处理	10 分	图片构图裁剪不佳，扣 5 分 图片处理后不干净、不清晰、不美观、 像素低、画面杂乱，扣 5 分
4	图文搭配	20 分	排版混乱、随意、无序，扣 10 分 主体物、背景、文字三者，虚实关系不恰当，主次关系不明显，扣 10 分
5	整体效果	10 分	整体风格、色彩搭配不当，扣 5 分 提交文件格式、尺寸、分辨率、色彩模式、命名不合要求，扣 5 分
6	代码编写	20 分	代码编写不规范，扣 10 分 效果未按要求实现，扣 10 分
7	职业素养	5 分	迟到，扣 2 分 未遵守安全操作规范，扣 1 分 未保持工作区干净、整洁，扣 1 分 未遵守考场纪律，扣 1 分
8	操作规范	5 分	处理工具使用不熟练，菜单命令应用不熟练，扣 2 分 操作规程不规范，不按照要求保存文件到指定位置，扣 3 分

注：以上所指扣 X 分，是指根据实际情况扣 1-X 分。

四、影视广告剪辑与制作模块

1. 试题编号：4-1：“一心一客”企业宣传片头制作

(1) 任务描述

①任务内容

根据所提供的素材，以“为中华简餐之崛起而努力”为主题，为一心一客餐饮完成一段时长为 10 秒的企业宣传片头制作。

②任务相关材料

背景分析：

“一心一客”企业的服务宗旨是“为中华简餐之崛起而努力”，主打大众简餐特色。

参考素材：

相关素材见项目文件中的素材文件夹。

③任务要求

《任务要求表》

任务内容	要求
为一心一客餐饮完成一段时长为 10 秒的企业宣传片头制作	创意新颖，内容完整，主题突出。 将素材库里提供的品牌标志图片进行处理后作为设计元素，logo 需要抠图处理，其他的素材可根据设计需要有选择性的加以利用。 视频特效运用恰当，镜头衔接流畅。 从视频特效与剪辑试题（公用素材）库中选择一个与主题相符的音乐文件进行剪辑作为背景音乐，要求声音与画面同步，能强化主题表达。 视频尺寸大小为：720 × 576 Pixels（像素）。 作品提交采用两种格式，Adobe Premiere 源文件（*.proj）和视频输出文件（*.avi），两种格式文件名统一为“一心一客企业宣传片头制作”。

	作品片尾字幕标注考生信息（考生专业+考生号+考生姓名），片尾字幕部分不计入影片总时长。
作品提交要求	<p>(1) 在“e:\提交资料\”文件夹内创建考生文件夹，考生文件夹的命名规则：考生专业+考生号+考生姓名，示例：计算机应用技术专业 01 张三。</p> <p>考生文件夹中要包括：一个 (*.proj) 格式源文件；一个 (*.avi) 格式文件；</p>

(2) 实施条件

《实施条件表》

项目	基本实施条件	备注
场地	每个考场配置 40 个操作台面和座位，每个考场照明通风良好。	必备
设施设备	<p>每个考场配 1 台服务器、40 台电脑，并开通考场局域网。</p> <p>电脑配置要求：</p> <p>1、Intel 酷睿 i5 3.3GHz 以上处理器。</p> <p>2、4GB 以上内存。</p> <p>3、1TB 以上硬盘。</p> <p>52、显示屏达到 1920*1080 像素，显存达到 1GB 以上并且位宽 128 位以上。</p> <p>53、标准键盘与滚轴三键光学鼠标。</p>	必备
软件	<p>1、Adobe Photoshop CS4（中文版）及以上</p> <p>2、Coreldraw X4（中文版）及以上</p> <p>3、Adobe Illustrator CS4（中文版）及以上</p> <p>4、Adobe Premiere CS 4（中文版）及以上</p> <p>5、Word2003 及以上</p> <p>6、格式工厂 3.3.5 及以上</p> <p>7、Adobe Dreamweaver CS4(中文版) 及以上</p> <p>8、Adobe Flash CS4(中文版) 及以上</p> <p>9、方正字库一套</p>	必备

应试软件 运行环境	Microsoft® Windows® 7.0 操作系统（正版）	必备
--------------	----------------------------------	----

(3) 考核时量

120 分钟

(4) 评分细则

《评分细则表》

序号	评价内容	分值	评分细则
1	文件导入与导出	10 分	文件导入与导出的尺寸和格式 均符合考试要求，得 10 分。
			文件导入与导出的尺寸和格式其中有一项不符合考试要求，扣 5 分。
			文件导入与导出的尺寸和格式均不符合考试要求，扣 10 分
2	创意构思	20 分	创意新颖，素材的编辑切合主题，信息传递明确，得 20 分
			创意平淡；素材的编辑能体现主题，信息传递模糊，扣 5 分
			创意差，素材的编辑与主题相违背，信息传递混乱，扣 6-10 分
3	转场过渡	30 分	视频处理合理，镜头衔接流畅，转场过渡自然，任意一项稍弱扣 3 分。
			视频处理一般，镜头衔接一般，转场过渡一般，出现以上一项情况扣 5 分。
			视频处理粗糙，镜头衔接差，无转场过渡，出现以上任意一项扣 9 分
4	声画字合成	30 分	声画字合成效果好，声音与画面完全同步，声音能强化主题表达，有字幕动画，合成效果好，任意一项稍弱扣 3 分。
			声画字合成效果一般，声音与画面基本同步，声音不能完全匹配主题，有字幕，合成效果一般。出现以上一项情况扣 5 分。

			声画字合成效果差，声音与画面不能同步；声音没有匹配主题，无字幕，合成效果差。出现以上任意一项扣 9 分
5	专业素质	5 分	正确使用电脑设备，完全按照考试要求正确填写个人信息并提交试卷得 2 分。
			文件设置、文件存储格式全部正确，得 3 分
			文件设置、文件存储格式出现错误，出现以上一项情况扣 3 分
			发现携带相关设计作品和素材，以舞弊论处。
6	文明素质	5 分	着装干净、整洁，得 1 分。
			举止文明，遵守考场纪律，按顺序进出考场，得 2 分。
			按考试要求完成答题创作，内容积极向上，不低俗，得 2 分。
			无理取闹，严重影响考场纪律，取消考试资格，取消成绩。
合计		100 分	

2. 试题编号：4-2：“华擎科技”影视广告制作

(1) 任务描述

①任务内容

根据所提供的素材，根据所提供的素材，完成一段时长为 10 秒的华擎科技品牌形象影视广告制作。

②任务相关材料

背景分析：相关素材见项目文件中的素材文件夹

③任务要求

《任务要求表》

任务内容	要求
为“华擎科技”完成一段时长为 10 秒的企业宣传片头制作	<p>(1) 华擎科技影视广告制作创意新颖，内容完整，主题突出。</p> <p>(2) 将素材库里提供的素材图片经过处理作为视频元素，logo 需要抠</p>

	<p>图处理。</p> <p>(3) 视频特效运用恰当，镜头衔接流畅。</p> <p>(4) 背景音乐从视频特效与剪辑试题（公用素材）库中选择一个与主题相符的音乐文件进行剪辑，要求声音与画面同步，能强化主题表达。</p> <p>(5) 视频尺寸大小为：720 ×576 Pixels（像素）。</p> <p>(6) 作品提交采用两种格式，Adobe Premiere 源文件 (*.proj) 和视频输出文件 (*.avi)，两种格式文件名统一为“华擎科技影视广告制作”。</p> <p>(7) 作品片尾字幕标注考生信息（考生专业+考生号+考生姓名），片尾字幕部分不计入影片总时长。</p>
<p>作品提交要求</p>	<p>(1) 在“e:\提交资料\”文件夹内创建考生文件夹，考生文件夹的命名规则：考生专业+考生号+考生姓名，示例：计算机应用技术专业 01 张三。</p> <p>考生文件夹中要包括：一个 (*.proj) 格式源文件；一个 (*.avi) 格式文件；</p>

(2) 实施条件

《实施条件表》

项目	基本实施条件	备注
场地	每个考场配置 40 个操作台面和座位，每个考场照明通风良好。	必备
设施设备	每个考场配 1 台服务器、40 台电脑，并开通考场局域网。	必备

	<p>电脑配置要求：</p> <p>1、Intel 酷睿 i5 3.3GHz 以上处理器。</p> <p>2、4GB 以上内存。</p> <p>3、1TB 以上硬盘。</p> <p>54、显示屏达到 1920*1080 像素，显存达到 1GB 以上并且位宽 128 位以上。</p> <p>55、标准键盘与滚轴三键光学鼠标。</p>	
软件	<p>1、Adobe Photoshop CS4（中文版）及以上</p> <p>2、Coreldraw X4（中文版）及以上</p> <p>3、Adobe Illustrator CS4（中文版）及以上</p> <p>4、Adobe Premiere CS 4（中文版）及以上</p> <p>5、Word2003 及以上</p> <p>6、格式工厂 3.3.5 及以上</p> <p>7、Adobe Dreamweaver CS4(中文版) 及以上</p> <p>8、Adobe Flash CS4(中文版) 及以上</p> <p>9、方正字库一套</p>	必备
应试软件运行环境	Microsoft® Windows® 7.0 操作系统（正版）	必备

(3) 考核时量

120 分钟

(4) 评分细则

《评分细则表》

序号	评价内容	分值	评分细则
1	文件导入与导出	10 分	文件导入与导出的尺寸和格式 均符合考试要求，得 10 分。
			文件导入与导出的尺寸和格式其中有一项不符合考试要求，扣 5 分。
			文件导入与导出的尺寸和格式均不符合考试要求，扣 10 分
2	创意构思	20 分	创意新颖，素材的编辑切合主题，信息传递明确，得 20 分

			创意平淡;素材的编辑能体现主题,信息传递模糊,扣5分
			创意差,素材的编辑与主题相违背,信息传递混乱,扣6-10分
3	转场过渡	30分	视频处理合理,镜头衔接流畅,转场过渡自然,任意一项稍弱扣3分。
			视频处理一般,镜头衔接一般,转场过渡一般,出现以上一项情况扣5分。
			视频处理粗糙,镜头衔接差,无转场过渡,出现以上任意一项扣9分
4	声画字合成	30分	声画字合成效果好,声音与画面完全同步,声音能强化主题表达,有字幕动画,合成效果好,任意一项稍弱扣3分。
			声画字合成效果一般,声音与画面基本同步,声音不能完全匹配主题,有字幕,合成效果一般。出现以上一项情况扣5分。
			声画字合成效果差,声音与画面不能同步;声音没有匹配主题,无字幕,合成效果差。出现以上任意一项扣9分
5	专业素质	5分	正确使用电脑设备,完全按照考试要求正确填写个人信息并提交试卷得2分。
			文件设置、文件存储格式全部正确,得3分
			文件设置、文件存储格式出现错误,出现以上一项情况扣3分
			发现携带相关设计作品和素材,以舞弊论处。
6	文明素质	5分	着装干净、整洁,得1分。
			举止文明,遵守考场纪律,按顺序进出考场,得2分。
			按考试要求完成答题创作,内容积极向上,不低俗,得2分。
			无理取闹,严重影响考场纪律,取消考试资格,取消成绩。

合计	100 分
----	-------

3. 试题编号：4-3：第一汽车集团公司影视广告制作

(1) 任务描述

①任务内容

根据所提供的素材，以“自主、实力、和谐”为主题。完成时长为 10 秒的第一汽车集团公司影视广告制作。

②任务相关材料

相关素材见项目文件中的素材文件夹

③任务要求

《任务要求表》

任务内容	要求
为“第一汽车集团”完成一段时长为 10 秒的集团公司影视制作	<p>(1) 第一汽车集团公司影视广告创意新颖，内容完整，主题突出。</p> <p>(2) 将第一汽车集团公司影视广告素材图片经过处理作为视频元素，logo 需要抠图处理。</p> <p>(3) 视频特效运用恰当，镜头衔接流畅。</p> <p>(4) 背景音乐从视频特效与剪辑试题（公用素材）库中选择一个与主题相符的音乐文件进行剪辑，要求声音与画面同步，能强化主题表达。</p> <p>(5) 视频尺寸大小为：720 ×576 Pixels（像素）。</p> <p>(6) 作品提交采用两种格式，Adobe Premiere 源文件 (*.proj) 和视频输出文件 (*.avi)，两种格式文件名统一为“第一汽车集团公司影视广告制作”。</p> <p>(7) 作品片尾字幕标注考生信息（考生专业+考生号+考生姓名），</p>

	片尾字幕部分不计入影片总时长。
作品提交要求	<p>(1) 在“e:\提交资料\”文件夹内创建考生文件夹，考生文件夹的命名规则：考生专业+考生号+考生姓名，示例：计算机应用技术专业 01 张三。</p> <p>考生文件夹中要包括：一个 (*.proj) 格式源文件；一个 (*.avi) 格式文件；</p>

(2) 实施条件

《实施条件表》

项目	基本实施条件	备注
场地	每个考场配置 40 个操作台面和座位，每个考场照明通风良好。	必备
设施设备	<p>每个考场配 1 台服务器、40 台电脑，并开通考场局域网。</p> <p>电脑配置要求：</p> <p>1、Intel 酷睿 i5 3.3GHz 以上处理器。</p> <p>2、4GB 以上内存。</p> <p>3、1TB 以上硬盘。</p> <p>56、显示屏达到 1920*1080 像素，显存达到 1GB 以上并且位宽 128 位以上。</p> <p>57、标准键盘与滚轴三键光学鼠标。</p>	必备
软件	<p>1、Adobe Photoshop CS4 (中文版) 及以上</p> <p>2、Coreldraw X4 (中文版) 及以上</p> <p>3、Adobe Illustrator CS4 (中文版) 及以上</p> <p>4、Adobe Premiere CS 4 (中文版) 及以上</p> <p>5、Word2003 及以上</p> <p>6、格式工厂 3.3.5 及以上</p> <p>7、Adobe Dreamweaver CS4(中文版) 及以上</p> <p>8、Adobe Flash CS4(中文版) 及以上</p> <p>9、方正字库一套</p>	必备

应试软件 运行环境	Microsoft® Windows® 7.0 操作系统（正版）	必备
--------------	----------------------------------	----

(3) 考核时量

120 分钟

(4) 评分细则

《评分细则表》

序号	评价内容	分值	评分细则
1	文件导入与导出	10 分	文件导入与导出的尺寸和格式 均符合考试要求，得 10 分。
			文件导入与导出的尺寸和格式其中有一项不符合考试要求，扣 5 分。
			文件导入与导出的尺寸和格式均不符合考试要求，扣 10 分
2	创意构思	20 分	创意新颖，素材的编辑切合主题，信息传递明确，得 20 分
			创意平淡；素材的编辑能体现主题，信息传递模糊，扣 5 分
			创意差，素材的编辑与主题相违背，信息传递混乱，扣 6-10 分
3	转场过渡	30 分	视频处理合理，镜头衔接流畅，转场过渡自然，任意一项稍弱扣 3 分。
			视频处理一般，镜头衔接一般，转场过渡一般，出现以上一项情况扣 5 分。
			视频处理粗糙，镜头衔接差，无转场过渡，出现以上任意一项扣 9 分
4	声画字合成	30 分	声画字合成效果好，声音与画面完全同步，声音能强化主题表达，有字幕动画，合成效果好，任意一项稍弱扣 3 分。
			声画字合成效果一般，声音与画面基本同步，声音不能完全匹配主题，有字幕，合成效果一般。出现以上一项情况扣 5 分。

			声画字合成效果差，声音与画面不能同步；声音没有匹配主题，无字幕，合成效果差。出现以上任意一项扣 9 分
5	专业素质	5 分	正确使用电脑设备，完全按照考试要求正确填写个人信息并提交试卷得 2 分。
			文件设置、文件存储格式全部正确，得 3 分
			文件设置、文件存储格式出现错误，出现以上一项情况扣 3 分
			发现携带相关设计作品和素材，以舞弊论处。
6	文明素质	5 分	着装干净、整洁，得 1 分。
			举止文明，遵守考场纪律，按顺序进出考场，得 2 分。
			按考试要求完成答题创作，内容积极向上，不低俗，得 2 分。
			无理取闹，严重影响考场纪律，取消考试资格，取消成绩。
合计		100 分	

4. 试题编号：4-4：“58 同城”影视广告制作

(1) 任务描述

①任务内容

根据所提供的素材，以“身边的生活帮手”为主题。为“58 同城”完成一段时长为 5 秒的影视广告制作。

②任务相关材料

相关素材见项目文件中的素材文件夹

③任务要求

《任务要求表》

任务内容	要求
为“58 同城”完成一段时长为 5 秒的影视广告制作	<p>(1) 创意新颖，内容完整，主题突出。</p> <p>(2) 将素材图片经过处理作为视频元素，logo 需要抠图处理。</p>

	<p>(3) 视频特效运用恰当，镜头衔接流畅。</p> <p>(4) 背景音乐从视频特效与剪辑试题（公用素材）库中选择一个与主题相符的音乐文件进行剪辑，要求声音与画面同步，能强化主题表达。</p> <p>(5) 视频尺寸大小为：720 ×576 Pixels（像素）。</p> <p>(6) 作品提交采用两种格式，Adobe Premiere 源文件（*.proj）和视频输出文件（*.avi），两种格式文件名统一为“58 同城影视广告制作”。</p> <p>(7) 作品片尾字幕标注考生信息（考生专业+考生号+考生姓名），片尾字幕部分不计入影片总时长。</p>
作品提交要求	<p>(1) 在“e:\提交资料\”文件夹内创建考生文件夹，考生文件夹的命名规则：考生专业+考生号+考生姓名，示例：计算机应用技术专业 01 张三。</p> <p>考生文件夹中要包括：一个（*.proj）格式源文件；一个（*.avi）格式文件；</p>

(2) 实施条件

《实施条件表》

项目	基本实施条件	备注
场地	每个考场配置 40 个操作台面和座位，每个考场照明通风良好。	必备
设施设备	每个考场配 1 台服务器、40 台电脑，并开通考场局域网。 电脑配置要求： 1、Intel 酷睿 i5 3.3GHz 以上处理器。	必备

	2、4GB 以上内存。 3、1TB 以上硬盘。 58、显示屏达到 1920*1080 像素，显存达到 1GB 以上并且位宽 128 位以上。 59、标准键盘与滚轴三键光学鼠标。	
软件	1、Adobe Photoshop CS4（中文版）及以上 2、Coreldraw X4（中文版）及以上 3、Adobe Illustrator CS4（中文版）及以上 4、Adobe Premiere CS 4（中文版）及以上 5、Word2003 及以上 6、格式工厂 3.3.5 及以上 7、Adobe Dreamweaver CS4(中文版) 及以上 8、Adobe Flash CS4(中文版) 及以上 9、方正字库一套	必备
应试软件运行环境	Microsoft® Windows® 7.0 操作系统（正版）	必备

(3) 考核时量

120 分钟

(4) 评分细则

《评分细则表》

序号	评价内容	分值	评分细则
1	文件导入与导出	10 分	文件导入与导出的尺寸和格式 均符合考试要求，得 10 分。
			文件导入与导出的尺寸和格式其中有一项不符合考试要求，扣 5 分。
			文件导入与导出的尺寸和格式均不符合考试要求，扣 10 分
2	创意构思	20 分	创意新颖，素材的编辑切合主题，信息传递明确，得 20 分
			创意平淡；素材的编辑能体现主题，信息传递模糊，扣 5 分

			创意差，素材的编辑与主题相违背，信息传递混乱，扣6-10分
3	转场过渡	30分	视频处理合理，镜头衔接流畅，转场过渡自然，任意一项稍弱扣3分。
			视频处理一般，镜头衔接一般，转场过渡一般，出现以上一项情况扣5分。
			视频处理粗糙，镜头衔接差，无转场过渡，出现以上任意一项扣9分
4	声画字合成	30分	声画字合成效果好，声音与画面完全同步，声音能强化主题表达，有字幕动画，合成效果好，任意一项稍弱扣3分。
			声画字合成效果一般，声音与画面基本同步，声音不能完全匹配主题，有字幕，合成效果一般。出现以上一项情况扣5分。
			声画字合成效果差，声音与画面不能同步；声音没有匹配主题，无字幕，合成效果差。出现以上任意一项扣9分
5	专业素质	5分	正确使用电脑设备，完全按照考试要求正确填写个人信息并提交试卷得2分。
			文件设置、文件存储格式全部正确，得3分
			文件设置、文件存储格式出现错误，出现以上一项情况扣3分
			发现携带相关设计作品和素材，以舞弊论处。
6	文明素质	5分	着装干净、整洁，得1分。
			举止文明，遵守考场纪律，按顺序进出考场，得2分。
			按考试要求完成答题创作，内容积极向上，不低俗，得2分。
			无理取闹，严重影响考场纪律，取消考试资格，取消成绩。
合计			100分

5. 试题编号：4-5：苹果手机影视广告制作

(1) 任务描述

①任务内容

根据所提供的素材，以“iphone 改变一切”为主题。为苹果手机完成一段时长为 10 秒的影视广告制作。

②任务相关材料

相关素材见项目文件中的素材文件夹图片及音视频素材

③任务要求

《任务要求表》

任务内容	要求
为“iphone 改变一切”完成一段时长为 10 秒的影视广告制作	<p>(1) “苹果手机”影视广告创意新颖，内容完整，主题突出。</p> <p>(2) 将素材图片经过处理作为视频元素，logo 需要抠图处理。</p> <p>(3) 视频特效运用恰当，镜头衔接流畅。</p> <p>(4) 背景音乐从视频特效与剪辑试题（公用素材）库中选择一个与主题相符的音乐文件进行剪辑，要求声音与画面同步，能强化主题表达。</p> <p>(5) 视频尺寸大小为：720 ×576 Pixels（像素）。</p> <p>(6) 作品提交采用两种格式，Adobe Premiere 源文件 (*.proj) 和视频输出文件 (*.avi)，两种格式文件名统一为“苹果手机影视广告制作”。</p> <p>(7) 作品片尾字幕标注考生信息（考生专业+考生号+考生姓名），片尾字幕部分不计入影片总时长。</p>
作品提交要求	<p>(1) 在“e:\提交资料\”文件夹内创建考生文件夹，考生文件夹的命</p>

	<p>名规则：考生专业+考生号+考生姓名，示例：计算机应用技术专业 01 张三。</p> <p>考生文件夹中要包括：一个 (*.proj) 格式源文件；一个 (*.avi) 格式文件；</p>
--	--

(2) 实施条件

《实施条件表》

项目	基本实施条件	备注
场地	每个考场配置 40 个操作台面和座位，每个考场照明通风良好。	必备
设施设备	<p>每个考场配 1 台服务器、40 台电脑，并开通考场局域网。</p> <p>电脑配置要求：</p> <p>1、Intel 酷睿 i5 3.3GHz 以上处理器。</p> <p>2、4GB 以上内存。</p> <p>3、1TB 以上硬盘。</p> <p>60、显示屏达到 1920*1080 像素，显存达到 1GB 以上并且位宽 128 位以上。</p> <p>61、标准键盘与滚轴三键光学鼠标。</p>	必备
软件	<p>1、Adobe Photoshop CS4 (中文版) 及以上</p> <p>2、Coreldraw X4 (中文版) 及以上</p> <p>3、Adobe Illustrator CS4 (中文版) 及以上</p> <p>4、Adobe Premiere CS 4 (中文版) 及以上</p> <p>5、Word2003 及以上</p> <p>6、格式工厂 3.3.5 及以上</p> <p>7、Adobe Dreamweaver CS4(中文版) 及以上</p> <p>8、Adobe Flash CS4(中文版) 及以上</p> <p>9、方正字库一套</p>	必备
应试软件运行环境	Microsoft® Windows® 7.0 操作系统 (正版)	必备

(3) 考核时量

120 分钟

(4) 评分细则

《评分细则表》

序号	评价内容	分值	评分细则
1	文件导入与导出	10 分	文件导入与导出的尺寸和格式 均符合考试要求，得 10 分。
			文件导入与导出的尺寸和格式其中有一项不符合考试要求，扣 5 分。
			文件导入与导出的尺寸和格式均不符合考试要求，扣 10 分
2	创意构思	20 分	创意新颖，素材的编辑切合主题，信息传递明确，得 20 分
			创意平淡；素材的编辑能体现主题，信息传递模糊，扣 5 分
			创意差，素材的编辑与主题相违背，信息传递混乱，扣 6-10 分
3	转场过渡	30 分	视频处理合理，镜头衔接流畅，转场过渡自然，任意一项稍弱扣 3 分。
			视频处理一般，镜头衔接一般，转场过渡一般，出现以上一项情况扣 5 分。
			视频处理粗糙，镜头衔接差，无转场过渡，出现以上任意一项扣 9 分
4	声画字合成	30 分	声画字合成效果好，声音与画面完全同步，声音能强化主题表达，有字幕动画，合成效果好，任意一项稍弱扣 3 分。
			声画字合成效果一般，声音与画面基本同步，声音不能完全匹配主题，有字幕，合成效果一般。出现以上一项情况扣 5 分。
			声画字合成效果差，声音与画面不能同步；声音没有匹配主题，无字幕，合成效果差。出现以上任意一项扣 9 分

5	专业素质	5分	正确使用电脑设备，完全按照考试要求正确填写个人信息并提交试卷得2分。
			文件设置、文件存储格式全部正确，得3分
			文件设置、文件存储格式出现错误，出现以上一项情况扣3分
			发现携带相关设计作品和素材，以舞弊论处。
6	文明素质	5分	着装干净、整洁，得1分。
			举止文明，遵守考场纪律，按顺序进出考场，得2分。
			按考试要求完成答题创作，内容积极向上，不低俗，得2分。
			无理取闹，严重影响考场纪律，取消考试资格，取消成绩。
合计			100分

6. 试题编号：4-6：“世界动物日(World Animal Day)”公益广告制作

(1) 任务描述

①任务内容

根据所提供的素材，“世界动物日(World Animal Day)”为主题，围绕主题进行创意设计与制作，完成一段时长为15秒的公益影视广告制作。

②任务相关材料

背景分析：

生态学家的最初目的是希望借此唤起世人关注濒危生物，慢慢才发展为关怀所有动物。“世界动物日”的对象是全人类，特别是关心动物人士，因为圣·弗朗西斯曾和小鸟建立融洽、和谐的关系。

参考素材：相关素材见项目文件中的素材文件夹图片及音视频素材

③任务要求

《任务要求表》

任务内容	要求
------	----

<p>制作完成主题为“世界动物日(World Animal Day)”时长为15秒的影视公益广告</p>	<p>(1) 广告创意新颖，内容完整，主题突出。</p> <p>(2) 将素材图片经过处理作为视频元素，logo需要抠图处理。</p> <p>(3) 素材库里提供的视频、图片、文本素材可根据设计需要加以利用镜头衔接流畅，转场过渡自然。</p> <p>(4) 背景音乐从视频特效与剪辑试题(公用素材)库中选择一个与主题相符的音乐文件进行剪辑，要求声音与画面同步，能强化主题表达。</p> <p>(5) 视频尺寸大小为：720 ×576 Pixels (像素)。</p> <p>(6) 作品提交采用两种格式，Adobe Premiere 源文件 (*.proj) 和视频输出文件 (*.avi)，两种格式文件名统一为“世界动物日(World Animal Day)公益影视广告制作”。</p> <p>(7) 作品片尾字幕标注考生信息(考生专业+考生号+考生姓名)，片尾字幕部分不计入影片总时长。</p>
<p>作品提交要求</p>	<p>(1) 在“e:\提交资料\”文件夹内创建考生文件夹，考生文件夹的命名规则：考生专业+考生号+考生姓名，示例：计算机应用技术专业01张三。</p> <p>考生文件夹中要包括：一个 (*.proj) 格式源文件；一个 (*.avi) 格式文件；</p>

(2) 实施条件

《实施条件表》

项目	基本实施条件	备注
场地	每个考场配置 40 个操作台面和座位，每个考场照明通风良好。	必备
设施设备	每个考场配 1 台服务器、40 台电脑，并开通考场局域网。 电脑配置要求： 1、Intel 酷睿 i5 3.3GHz 以上处理器。 2、4GB 以上内存。 3、1TB 以上硬盘。 62、显示屏达到 1920*1080 像素，显存达到 1GB 以上并且位宽 128 位以上。 63、标准键盘与滚轴三键光学鼠标。	必备
软件	1、Adobe Photoshop CS4（中文版）及以上 2、Coreldraw X4（中文版）及以上 3、Adobe Illustrator CS4（中文版）及以上 4、Adobe Premiere CS 4（中文版）及以上 5、Word2003 及以上 6、格式工厂 3.3.5 及以上 7、Adobe Dreamweaver CS4(中文版) 及以上 8、Adobe Flash CS4(中文版) 及以上 9、方正字库一套	必备
应试软件运行环境	Microsoft® Windows® 7.0 操作系统（正版）	必备

(3) 考核时量

120 分钟

(4) 评分细则

《评分细则表》

序号	评价内容	分值	评分细则
1	文件导入与导出	10 分	文件导入与导出的尺寸和格式 均符合考试要求，得 10 分。

			文件导入与导出的尺寸和格式其中有一项不符合考试要求，扣 5 分。
			文件导入与导出的尺寸和格式均不符合考试要求，扣 10 分
2	创意构思	20 分	创意新颖，素材的编辑切合主题，信息传递明确，得 20 分
			创意平淡；素材的编辑能体现主题，信息传递模糊，扣 5 分
			创意差，素材的编辑与主题相违背，信息传递混乱，扣 6-10 分
3	转场过渡	30 分	视频处理合理，镜头衔接流畅，转场过渡自然，任意一项稍弱扣 3 分。
			视频处理一般，镜头衔接一般，转场过渡一般，出现以上一项情况扣 5 分。
			视频处理粗糙，镜头衔接差，无转场过渡，出现以上任意一项扣 9 分
4	声画字合成	30 分	声画字合成效果好，声音与画面完全同步，声音能强化主题表达，有字幕动画，合成效果好，任意一项稍弱扣 3 分。
			声画字合成效果一般，声音与画面基本同步，声音不能完全匹配主题，有字幕，合成效果一般。出现以上一项情况扣 5 分。
			声画字合成效果差，声音与画面不能同步；声音没有匹配主题，无字幕，合成效果差。出现以上任意一项扣 9 分
5	专业素质	5 分	正确使用电脑设备，完全按照考试要求正确填写个人信息并提交试卷得 2 分。
			文件设置、文件存储格式全部正确，得 3 分
			文件设置、文件存储格式出现错误，出现以上一项情况扣 3 分
			发现携带相关设计作品和素材，以舞弊论处。
6	文明素质	5 分	着装干净、整洁，得 1 分。

		举止文明，遵守考场纪律，按顺序进出考场，得 2 分。
		按考试要求完成答题创作，内容积极向上，不低俗，得 2 分。
		无理取闹，严重影响考场纪律，取消考试资格，取消成绩。
合计		100 分

7. 试题编号：4-7：“融合房地产广告”影视广告制作

(1) 任务描述

①任务内容

根据所提供的素材，以“融合房地产广告”为主题制作广告宣传片，体现出磅礴气势，时间长度 15 秒的影视广告制作。

②任务相关材料

背景分析：融合房地产是一家实力雄厚的房地产公司
详情见相关素材见项目文件中的素材文件夹

③任务要求

《任务要求表》

任务内容	要求
为“融合房地产”完成一段时长为 15 秒的影视广告制作	<p>(1) 广告创意新颖，内容完整，主题突出。</p> <p>(2) 将素材图片经过处理作为视频元素，logo 需要抠图处理。</p> <p>(3) 视频特效运用恰当，镜头衔接流畅，转场过渡合理。</p> <p>(4) 背景音乐从视频特效与剪辑试题（公用素材）库中选择一个与主题相符的音乐文件进行剪辑，要求声音与画面同步，能强化主题表达。</p> <p>(5) 视频尺寸大小为：720 × 576 Pixels（像素）。</p>

	<p>(6) 作品提交采用两种格式，Adobe Premiere 源文件 (*.proj) 和视频输出文件 (*.avi)，两种格式文件名统一为“融合房地产影视广告制作”。</p> <p>(7) 作品片尾字幕标注考生信息（考生专业+考生号+考生姓名），片尾字幕部分不计入影片总时长。</p>
作品提交要求	<p>(1) 在“e:\提交资料\”文件夹内创建考生文件夹，考生文件夹的命名规则：考生专业+考生号+考生姓名，示例：计算机应用技术专业01张三。</p> <p>考生文件夹中要包括：一个 (*.proj) 格式源文件；一个 (*.avi) 格式文件；</p>

(2) 实施条件

《实施条件表》

项目	基本实施条件	备注
场地	每个考场配置 40 个操作台面和座位，每个考场照明通风良好。	必备
设施设备	<p>每个考场配 1 台服务器、40 台电脑，并开通考场局域网。</p> <p>电脑配置要求：</p> <p>1、Intel 酷睿 i5 3.3GHz 以上处理器。</p> <p>2、4GB 以上内存。</p> <p>3、1TB 以上硬盘。</p> <p>64、显示屏达到 1920*1080 像素，显存达到 1GB 以上并且位宽 128 位以上。</p> <p>65、标准键盘与滚轴三键光学鼠标。</p>	必备
软件	<p>1、Adobe Photoshop CS4（中文版）及以上</p> <p>2、Coreldraw X4（中文版）及以上</p>	必备

	3、Adobe Illustrator CS4（中文版）及以上 4、Adobe Premiere CS 4（中文版）及以上 5、Word2003 及以上 6、格式工厂 3.3.5 及以上 7、Adobe Dreamweaver CS4(中文版) 及以上 8、Adobe Flash CS4(中文版) 及以上 9、方正字库一套	
应试软件 运行环境	Microsoft® Windows® 7.0 操作系统（正版）	必备

(3) 考核时量

120 分钟

(4) 评分细则

《评分细则表》

序号	评价内容	分值	评分细则
1	文件导入 与导出	10 分	文件导入与导出的尺寸和格式 均符合考试要求，得 10 分。
			文件导入与导出的尺寸和格式其中有一项不符合考试要求，扣 5 分。
			文件导入与导出的尺寸和格式均不符合考试要求，扣 10 分
2	创意构思	20 分	创意新颖，素材的编辑切合主题，信息传递明确，得 20 分
			创意平淡；素材的编辑能体现主题，信息传递模糊，扣 5 分
			创意差，素材的编辑与主题相违背，信息传递混乱，扣 6-10 分
3	转场过渡	30 分	视频处理合理，镜头衔接流畅，转场过渡自然，任意一项稍弱扣 3 分。
			视频处理一般，镜头衔接一般，转场过渡一般，出现以上一项情况扣 5 分。

			视频处理粗糙，镜头衔接差，无转场过渡，出现以上任意一项扣 9 分
4	声画字合成	30 分	声画字合成效果好，声音与画面完全同步，声音能强化主题表达，有字幕动画，合成效果好，任意一项稍弱扣 3 分。
			声画字合成效果一般，声音与画面基本同步，声音不能完全匹配主题，有字幕，合成效果一般。出现以上一项情况扣 5 分。
			声画字合成效果差，声音与画面不能同步；声音没有匹配主题，无字幕，合成效果差。出现以上任意一项扣 9 分
5	专业素质	5 分	正确使用电脑设备，完全按照考试要求正确填写个人信息并提交试卷得 2 分。
			文件设置、文件存储格式全部正确，得 3 分
			文件设置、文件存储格式出现错误，出现以上一项情况扣 3 分
			发现携带相关设计作品和素材，以舞弊论处。
6	文明素质	5 分	着装干净、整洁，得 1 分。
			举止文明，遵守考场纪律，按顺序进出考场，得 2 分。
			按考试要求完成答题创作，内容积极向上，不低俗，得 2 分。
			无理取闹，严重影响考场纪律，取消考试资格，取消成绩。
合计			100 分

8. 试题编号：4-8：“张家界风光” 影视广告制作

(1) 任务描述

①任务内容

根据所提供的素材，以“张家界风光”为主题，体现张家界特色的影视广告制作。

②任务相关材料

背景分析：张家界有着独特的自然风光，享誉中外
详情见相关素材见项目文件中的素材文件夹

③任务要求

《任务要求表》

任务内容	要求
为“张家界风光”完成一段时长为 10 秒的影视广告制作	<p>(1) 广告创意新颖，内容完整，主题突出。</p> <p>(2) 素材库里提供的视频素材可根据设计需要加以利用。</p> <p>(3) 视频特效运用恰当，镜头衔接流畅，转场过渡合理。</p> <p>(4) 背景音乐从视频特效与剪辑试题（公用素材）库中选择一个与主题相符的音乐文件进行剪辑，要求声音与画面同步，能强化主题表达。</p> <p>(5) 视频尺寸大小为：720 × 576 Pixels（像素）。</p> <p>(6) 作品提交采用两种格式，Adobe Premiere 源文件 (*.proj) 和视频输出文件 (*.avi)，两种格式文件名统一为“张家界风光影视广告制作”。</p> <p>(7) 作品片尾字幕标注考生信息（考生专业+考生号+考生姓名），片尾字幕部分不计入影片总时长。</p>
作品提交要求	<p>(1) 在“e:\提交资料\”文件夹内创建考生文件夹，考生文件夹的命名规则：考生专业+考生号+考生姓名，示例：计算机应用技术专业 01 张三。考生文件夹中要包括：一个 (*.proj) 格式源文件；一个 (*.avi) 格式文</p>

	件；
--	----

(2) 实施条件

《实施条件表》

项目	基本实施条件	备注
场地	每个考场配置 40 个操作台面和座位，每个考场照明通风良好。	必备
设施设备	每个考场配 1 台服务器、40 台电脑，并开通考场局域网。 电脑配置要求： 1、Intel 酷睿 i5 3.3GHz 以上处理器。 2、4GB 以上内存。 3、1TB 以上硬盘。 66、显示屏达到 1920*1080 像素，显存达到 1GB 以上并且位宽 128 位以上。 67、标准键盘与滚轴三键光学鼠标。	必备
软件	1、Adobe Photoshop CS4（中文版）及以上 2、Coreldraw X4（中文版）及以上 3、Adobe Illustrator CS4（中文版）及以上 4、Adobe Premiere CS 4（中文版）及以上 5、Word2003 及以上 6、格式工厂 3.3.5 及以上 7、Adobe Dreamweaver CS4(中文版) 及以上 8、Adobe Flash CS4(中文版) 及以上 9、方正字库一套	必备
应试软件运行环境	Microsoft® Windows® 7.0 操作系统（正版）	必备

(3) 考核时量

120 分钟

(4) 评分细则

《评分细则表》

序号	评价内容	分值	评分细则
----	------	----	------

1	文件导入与导出	10分	文件导入与导出的尺寸和格式均符合考试要求，得10分。
			文件导入与导出的尺寸和格式其中有一项不符合考试要求，扣5分。
			文件导入与导出的尺寸和格式均不符合考试要求，扣10分
2	创意构思	20分	创意新颖，素材的编辑切合主题，信息传递明确，得20分
			创意平淡；素材的编辑能体现主题，信息传递模糊，扣5分
			创意差，素材的编辑与主题相违背，信息传递混乱，扣6-10分
3	转场过渡	30分	视频处理合理，镜头衔接流畅，转场过渡自然，任意一项稍弱扣3分。
			视频处理一般，镜头衔接一般，转场过渡一般，出现以上一项情况扣5分。
			视频处理粗糙，镜头衔接差，无转场过渡，出现以上任意一项扣9分
4	声画字合成	30分	声画字合成效果好，声音与画面完全同步，声音能强化主题表达，有字幕动画，合成效果好，任意一项稍弱扣3分。
			声画字合成效果一般，声音与画面基本同步，声音不能完全匹配主题，有字幕，合成效果一般。出现以上一项情况扣5分。
			声画字合成效果差，声音与画面不能同步；声音没有匹配主题，无字幕，合成效果差。出现以上任意一项扣9分
5	专业素质	5分	正确使用电脑设备，完全按照考试要求正确填写个人信息并提交试卷得2分。
			文件设置、文件存储格式全部正确，得3分
			文件设置、文件存储格式出现错误，出现以上一项情况扣3分

			发现携带相关设计作品和素材，以舞弊论处。
6	文明素质	5分	着装干净、整洁，得1分。
			举止文明，遵守考场纪律，按顺序进出考场，得2分。
			按考试要求完成答题创作，内容积极向上，不低俗，得2分。
			无理取闹，严重影响考场纪律，取消考试资格，取消成绩。
合计		100分	

9. 试题编号：4-9：“办公生活”影视广告制作

(1) 任务描述

①任务内容

根据所提供的素材，以“办公生活”为主题，添加背景音乐，体现办公室生活。完成时长为10秒的影视广告制作。

②任务相关材料

详情见相关素材见项目文件中的素材文件夹

③任务要求

《任务要求表》

任务内容	要求
为“办公生活”完成一段时长为10秒的影视广告制作	<p>(1) 广告创意新颖，内容完整，主题突出。</p> <p>(2) 以素材库里提供的视频素材为主，添加合适的背景音乐。</p> <p>(3) 视频特效运用恰当，镜头衔接流畅。</p> <p>(4) 背景音乐从视频特效与剪辑试题（公用素材）库中选择一个与主题相符的音乐文件进行剪辑，要求声音与画面同步，能强化主题表达。</p> <p>(5) 视频尺寸大小为：720 × 576</p>

	<p>Pixels（像素）。</p> <p>（6）作品提交采用两种格式，Adobe Premiere 源文件（*.proj）和视频输出文件（*.avi），两种格式文件名统一为“办公生活影视广告制作”。</p> <p>（7）作品片尾字幕标注考生信息（考生专业+考生号+考生姓名），片尾字幕部分不计入影片总时长。</p>
作品提交要求	<p>（1）在“e:\提交资料\”文件夹内创建考生文件夹，考生文件夹的命名规则：考生专业+考生号+考生姓名，示例：计算机应用技术专业 01 张三。</p> <p>考生文件夹中要包括：一个（*.proj）格式源文件；一个（*.avi）格式文件；</p>

（2）实施条件

《实施条件表》

项目	基本实施条件	备注
场地	每个考场配置 40 个操作台面和座位，每个考场照明通风良好。	必备
设施设备	<p>每个考场配 1 台服务器、40 台电脑，并开通考场局域网。</p> <p>电脑配置要求：</p> <p>1、Intel 酷睿 i5 3.3GHz 以上处理器。</p> <p>2、4GB 以上内存。</p> <p>3、1TB 以上硬盘。</p> <p>68、显示屏达到 1920*1080 像素，显存达到 1GB 以上并且位宽 128 位以上。</p> <p>69、标准键盘与滚轴三键光学鼠标。</p>	必备

软件	1、Adobe Photoshop CS4（中文版）及以上 2、Coreldraw X4（中文版）及以上 3、Adobe Illustrator CS4（中文版）及以上 4、Adobe Premiere CS 4（中文版）及以上 5、Word2003 及以上 6、格式工厂 3.3.5 及以上 7、Adobe Dreamweaver CS4(中文版) 及以上 8、Adobe Flash CS4(中文版) 及以上 9、方正字库一套	必备
应试软件运行环境	Microsoft® Windows® 7.0 操作系统（正版）	必备

(3) 考核时量

120 分钟

(4) 评分细则

《评分细则表》

序号	评价内容	分值	评分细则
1	文件导入与导出	10 分	文件导入与导出的尺寸和格式 均符合考试要求，得 10 分。
			文件导入与导出的尺寸和格式其中有一项不符合考试要求，扣 5 分。
			文件导入与导出的尺寸和格式均不符合考试要求，扣 10 分
2	创意构思	20 分	创意新颖，素材的编辑切合主题，信息传递明确，得 20 分
			创意平淡；素材的编辑能体现主题，信息传递模糊，扣 5 分
			创意差，素材的编辑与主题相违背，信息传递混乱，扣 6-10 分
3	转场过渡	30 分	视频处理合理，镜头衔接流畅，转场过渡自然，任意一项稍弱扣 3 分。

			视频处理一般，镜头衔接一般，转场过渡一般，出现以上一项情况扣 5 分。
			视频处理粗糙，镜头衔接差，无转场过渡，出现以上任意一项扣 9 分
4	声画字合成	30 分	声画字合成效果好，声音与画面完全同步，声音能强化主题表达，有字幕动画，合成效果好，任意一项稍弱扣 3 分。
			声画字合成效果一般，声音与画面基本同步，声音不能完全匹配主题，有字幕，合成效果一般。出现以上一项情况扣 5 分。
			声画字合成效果差，声音与画面不能同步；声音没有匹配主题，无字幕，合成效果差。出现以上任意一项扣 9 分
5	专业素质	5 分	正确使用电脑设备，完全按照考试要求正确填写个人信息并提交试卷得 2 分。
			文件设置、文件存储格式全部正确，得 3 分
			文件设置、文件存储格式出现错误，出现以上一项情况扣 3 分
			发现携带相关设计作品和素材，以舞弊论处。
6	文明素质	5 分	着装干净、整洁，得 1 分。
			举止文明，遵守考场纪律，按顺序进出考场，得 2 分。
			按考试要求完成答题创作，内容积极向上，不低俗，得 2 分。
			无理取闹，严重影响考场纪律，取消考试资格，取消成绩。
合计			100 分

10. 试题编号：4-10：振升铝材促销影视广告制作

(1) 任务描述

①任务内容

根据所提供的素材，采用振升公司促销画面为基础，进行动画

效果创意。完成时长为 10 秒的影视广告。

②任务相关材料

背景分析：

振升公司促销的具体内容，详情见相关素材见项目文件中的素材文件夹

③任务要求

《任务要求表》

任务内容	要求
为“振升铝材促销”完成一段时长为 10 秒的影视广告制作	<p>(1) “振升铝材”广告片创意新颖，内容完整，主题突出。</p> <p>(2) 将素材库里提供的素材图片经过处理作为视频元素，logo 需要抠图处理。</p> <p>(3) 视频特效运用恰当，镜头衔接流畅。</p> <p>(4) 背景音乐从视频特效与剪辑试题（公用素材）库中选择一个与主题相符的音乐文件进行剪辑，要求声音与画面同步，能强化主题表达。</p> <p>(5) 视频尺寸大小为：720 ×576 Pixels（像素）。</p> <p>(6) 作品提交采用两种格式，Adobe Premiere 源文件 (*.proj) 和视频输出文件 (*.avi)，两种格式文件名统一为“振升铝材促销视广告制作”。</p> <p>(7) 作品片尾字幕标注考生信息（考生专业+考生号+考生姓名），片尾字幕部分不计入影片总时长。</p>
作品提交要求	<p>(1) 在“e:\提交资料\”文件夹内创建考生文件夹，考生文件夹的命名规则：考生专业+考生号+考生姓</p>

	<p>名，示例：计算机应用技术专业 01 张三。</p> <p>考生文件夹中要包括：一个 (*.proj) 格式源文件；一个 (*.avi) 格式文件；</p>
--	--

(2) 实施条件

《实施条件表》

项目	基本实施条件	备注
场地	每个考场配置 40 个操作台面和座位，每个考场照明通风良好。	必备
设施设备	<p>每个考场配 1 台服务器、40 台电脑，并开通考场局域网。</p> <p>电脑配置要求：</p> <p>1、Intel 酷睿 i5 3.3GHz 以上处理器。</p> <p>2、4GB 以上内存。</p> <p>3、1TB 以上硬盘。</p> <p>70、显示屏达到 1920*1080 像素，显存达到 1GB 以上并且位宽 128 位以上。</p> <p>71、标准键盘与滚轴三键光学鼠标。</p>	必备
软件	<p>1、Adobe Photoshop CS4 (中文版) 及以上</p> <p>2、Coreldraw X4 (中文版) 及以上</p> <p>3、Adobe Illustrator CS4 (中文版) 及以上</p> <p>4、Adobe Premiere CS 4 (中文版) 及以上</p> <p>5、Word2003 及以上</p> <p>6、格式工厂 3.3.5 及以上</p> <p>7、Adobe Dreamweaver CS4(中文版) 及以上</p> <p>8、Adobe Flash CS4(中文版) 及以上</p> <p>9、方正字库一套</p>	必备
应试软件运行环境	Microsoft® Windows® 7.0 操作系统 (正版)	必备

(3) 考核时量

120 分钟

(4) 评分细则

《评分细则表》

序号	评价内容	分值	评分细则
1	文件导入与导出	10分	文件导入与导出的尺寸和格式均符合考试要求，得10分。
			文件导入与导出的尺寸和格式其中有一项不符合考试要求，扣5分。
			文件导入与导出的尺寸和格式均不符合考试要求，扣10分
2	创意构思	20分	创意新颖，素材的编辑切合主题，信息传递明确，得20分
			创意平淡；素材的编辑能体现主题，信息传递模糊，扣5分
			创意差，素材的编辑与主题相违背，信息传递混乱，扣6-10分
3	转场过渡	30分	视频处理合理，镜头衔接流畅，转场过渡自然，任意一项稍弱扣3分。
			视频处理一般，镜头衔接一般，转场过渡一般，出现以上一项情况扣5分。
			视频处理粗糙，镜头衔接差，无转场过渡，出现以上任意一项扣9分
4	声画字合成	30分	声画字合成效果好，声音与画面完全同步，声音能强化主题表达，有字幕动画，合成效果好，任意一项稍弱扣3分。
			声画字合成效果一般，声音与画面基本同步，声音不能完全匹配主题，有字幕，合成效果一般。出现以上一项情况扣5分。
			声画字合成效果差，声音与画面不能同步；声音没有匹配主题，无字幕，合成效果差。出现以上任意一项扣9分

5	专业素质	5分	正确使用电脑设备，完全按照考试要求正确填写个人信息并提交试卷得2分。
			文件设置、文件存储格式全部正确，得3分
			文件设置、文件存储格式出现错误，出现以上一项情况扣3分
			发现携带相关设计作品和素材，以舞弊论处。
6	文明素质	5分	着装干净、整洁，得1分。
			举止文明，遵守考场纪律，按顺序进出考场，得2分。
			按考试要求完成答题创作，内容积极向上，不低俗，得2分。
			无理取闹，严重影响考场纪律，取消考试资格，取消成绩。
合计			100分