



湖南工程职业技术学院

HUNAN VOCATIONAL COLLEGE OF ENGINEERING

建筑室内设计 专业技能考核题库

专业代码： 540104

所属学院： 工程设计学院

适用年级： 2020级

专业主任： 何 晴

学院审核人： 宗传玉

制（修）订时间： 2020年8月

目 录

一、专业基本技能模块	1
项目一 家居空间室内设计CAD制图.....	1
1. 试题编号：1-1:某家居空间室内设计CAD制图.....	1
2. 试题编号：1-2:某家居空间室内设计CAD制图.....	6
3. 试题编号：1-3:某家居空间室内设计CAD制图.....	11
4. 试题编号：1-4:某家居空间室内设计CAD制图.....	16
5. 试题编号：1-5:某家居空间室内设计CAD制图.....	21
6. 试题编号：1-6:某家居空间室内设计CAD制图.....	26
7. 试题编号：1-7:某家居空间室内设计CAD制图.....	31
8. 试题编号：1-8:某家居空间室内设计CAD制图.....	36
9. 试题编号：1-9:某家居空间室内设计CAD制图.....	41
10. 试题编号：1-10:某家居空间室内设计CAD制图.....	46
11. 试题编号：1-11:某家居空间室内设计CAD制图.....	51
12. 试题编号：1-12:某家居空间室内设计CAD制图.....	56
13. 试题编号：1-13:某家居空间室内设计CAD制图.....	61
14. 试题编号：1-14:某家居空间室内设计CAD制图.....	66
15. 试题编号：1-15:某家居空间室内设计CAD制图.....	71
项目二：公共建筑室内设计CAD制图.....	76
1. 试题编号：1-16:某办公空间室内设计CAD制图.....	76
2. 试题编号：1-17:某办公空间室内设计CAD制图.....	81
3. 试题编号：1-18:某办公空间室内设计CAD制图.....	86
4. 试题编号：1-19:某商业空间室内设计CAD制图.....	91
5. 试题编号：1-20:某商业空间室内设计CAD制图.....	96
6. 试题编号：1-21:某商业空间室内设计CAD制图.....	101
7. 试题编号：1-22:某商业空间室内设计CAD制图.....	106
二、专业核心技能模块	111
项目一 家居空间室内设计创意与效果图表现.....	111
1. 试题编号：2-1:某家居空间室内设计创意与效果图表现.....	111

2. 试题编号：2-2:某家居空间室内设计创意与效果图表现.....	115
3. 试题编号：2-3:某家居空间室内设计创意与效果图表现.....	119
4. 试题编号：2-4:某家居空间室内设计创意与效果图表现.....	123
5. 试题编号：2-5:某家居空间室内设计创意与效果图表现.....	127
6. 试题编号：2-6:某家居空间室内设计创意与效果图表现.....	131
7. 试题编号：2-7:某家居空间室内设计创意与效果图表现.....	135
8. 试题编号：2-8:某家居空间室内设计创意与效果图表现.....	139
9. 试题编号：2-9:某家居空间室内设计创意与效果图表现.....	143
10. 试题编号：2-10:某家居空间室内设计创意与效果图表现.....	147
11. 试题编号：2-11:某家居空间室内设计创意与效果图表现.....	151
12. 试题编号：2-12:某家居空间室内设计创意与效果图表现.....	155
13. 试题编号：2-13:某家居空间室内设计创意与效果图表现.....	159
14. 试题编号：2-14:某家居空间室内设计创意与效果图表现.....	163
15. 试题编号：2-15:某家居空间室内设计创意与效果图表现.....	167
项目二 公共空间设计创意与效果图表现.....	171
1. 试题编号：2-16:某办公空间室内设计创意与效果图表现.....	171
2. 试题编号：2-17:某办公空间室内设计创意与效果图表现.....	175
3. 试题编号：2-18:某办公空间室内设计创意与效果图表现.....	179
4. 试题编号：2-19:某商业空间室内设计创意与效果图表现.....	183
5. 试题编号：2-20:某商业空间室内设计创意与效果图表现.....	187
6. 试题编号：2-21:某商业空间室内设计创意与效果图表现.....	191
7. 试题编号：2-22:某商业空间室内设计创意与效果图表现.....	195

三、跨岗位综合技能模块..... 199

项目一 家居空间室内软装搭配设计.....	199
1. 试题编号：3-1:某家居空间室内软装搭配设计.....	199
2. 试题编号：3-2:某家居空间室内软装搭配设计.....	204
3. 试题编号：3-3:某家居空间室内软装搭配设计.....	209
4. 试题编号：3-4:某家居空间室内软装搭配设计.....	214
5. 试题编号：3-5:某家居空间室内软装搭配设计.....	219
6. 试题编号：3-6:某家居空间室内软装搭配设计.....	224

7. 试题编号：3-7:某家居空间室内软装搭配设计.....	229
项目二 公共建筑室内软装搭配设计.....	234
1. 试题编号：3-8:某酒店客房室内软装搭配设计.....	234
2. 试题编号：3-9:某酒店套房室内软装搭配设计.....	239
3. 试题编号：3-10:某客栈套房室内软装搭配设计.....	244

本题库是根据湖南工程职业技术学院专业技能考核制度要求，将建筑室内设计专业职业岗位涉及的常规技能点进行归纳，定出专业技能考核标准。内容分为三部分：第一部分为专业基本技能模块，本模块共22道题，主要测试学生室内设计CAD制图能力；第二部分为岗位核心技能模块，本模块共22道题，主要测试学生室内设计创意与效果图表现能力；第三部分为跨岗位综合技能，本模块共10道题，主要测试学生室内软装搭配设计能力。

一、专业基本技能模块

项目一 家居空间室内设计CAD制图

1. 试题编号：1-1:某家居空间室内设计CAD制图

(1) 任务描述

某室内装饰公司承接了某家居空间室内设计项目，户型特征、面积见附图。业主家庭常住人口为三人，男主人是出版社编辑，女主人是银行工作人员，有一小女孩。请根据所提供的附图和相关信息，针对其指定设计区域，利用AUTOCAD制图软件完成施工图一套（包括平面布置图、天花布置图、自选主要立面图，共三张图纸），绘制完成后以.dwg格式保存到考试文件夹。

(2) 实施条件

表1-1-1 室内设计CAD制图考核实施条件

项目	基本实施条件	备注
场地	准备1间计算机教室，计算机30台或以上，并配备用机2台以上；需组局域网，有服务器。	必备
软件	计算机装好CAD2010软件（或更高版本）或相近建筑绘图软件、Adobe Reader XI、photoshop cs5（或更高版本）、酷家乐等。	必备
资料	考卷、基本的CAD模型素材库。	必备
材料、工具	A4草稿纸每人2张、笔自带	必备
测评专家	每5名考生配备一名考评员。考评员要求具备至少二年以上从事室内设计一线设计工作经验或五年以上室内设计教学经验。	必备

(3) 考核时量

180分钟

(4) 评分细则

评分总表

职业素养与人文素质得分	作品得分	总分

职业素养与人文素质评分表

考核内容	评分标准	标准分 (20分)	得分	备注
职业素养	检查考卷、图纸、相关绘图工具等是否齐全，做好准备工作。	3		出现明显失误造成图纸、工具书和工具设施严重损坏等；严重违反考场纪律，造成恶劣影响的本大项记0分。
	文字、图形、表格填写清晰、工整、规范。	4		
	作品完成后按照要求存放到指定位置。	3		
人文素质	遵守考场纪律，不出现声响，摇动桌椅等不文明行为。	4		
	不浪费材料和不损坏考试仪器、工具及设施。	3		
	任务完成后，整齐摆放图纸、工具书、仪器、记录工具、凳子，整理工作台面。	3		
总 分				

作品评分表

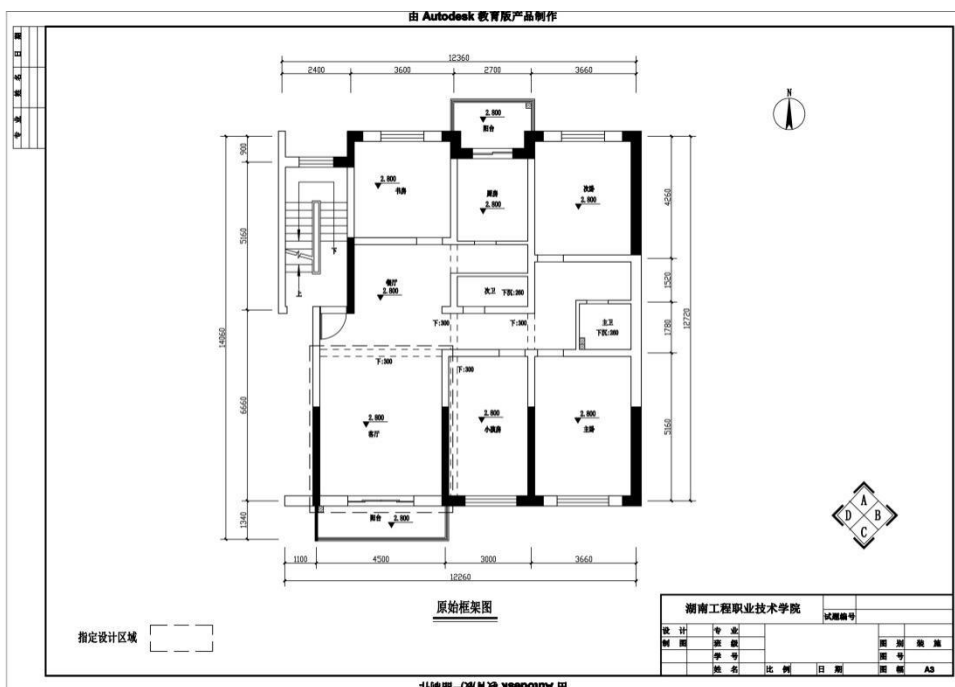
序号	考核内容	评分标准		标准分 (80分)	得分	备注
1	设计创意	整体协调	1-设计主题突出，界面、家具、陈设等与主题风格协调，得分：5分（优）	5		
			2-设计主题明显，界面、家具、陈设等设计较为切合主题风格，得分：4分（良）			
			3-设计主题基本明确，界面、家具、陈设等与主题风格有基本搭配，得分：2-3分（中）			
			4-设计主题无体现或不明确，界面、家具、陈设等与主题风格搭配混乱，得分：1分以下（差）			
		功能合理	1-功能安排合理，流线布置科学，尺度设置合理，光照分布合理，得分：9-10分（优）	10		

			2-功能安排、流线布置、尺度设置合理及光照分布较为合理，得分：7-8分（良）			
			3-功能安排、流线布置、尺度设置合理及光照分布基本合理，得分：5-6分（中）			
			4-功能安排、流线布置、尺度设置合理及光照分布不合理，得分：4分及以下（差）			
2	图纸绘制规范 (规范参照《房屋建筑制图统一标准》)	图框及标题栏绘制规范	1-图框及标题栏绘制规范，得分：6分（优）	6		
			2-图框及标题栏绘制比较规范，得分：5分（良）			
			3-图框及标题栏绘制基本规范，得分：3-4分（中）			
			4-框及标题栏绘制不规范，得分：2分以下（差）			
		线形运用正确	1-线形运用正确，得分：6分（优）	6		
			2-线形运用比较正确，得分：5分（良）			
			3-线形运用基本正确，得分：3-4分（中）			
			4-线形运用不正确，得分：2分以下（差）			
		图例表示正确	1-图例表示正确、规范，得分：6分（优）	6		
			2-图例表示正确、比较规范，得分：5分（良）			
			3-图例表示基本正确、基本规范，得分：3-4分（中）			
			4-图例表示不正确、欠规范，得分：2分以下（差）			
		尺寸及文字标注规范	1-尺寸及文字标注正确、规范，得分：6分（优）	6		
			2-尺寸及文字标注正确、比较规范，得分：5分（良）			
			3-尺寸及文字标注基本正确、基本规范，得分：3-4分（中）			
			4-尺寸及文字标注不正确、欠规范，得分：2分以下（差）			
		索引图标	1-索引图标规范，得分：6分（优）	6		

			2-索引图标比较规范, 得分: 5分 (良)			
			3-索引图标基本规范, 得分: 3-4分 (中)			
			4-索引图标不规范, 得分: 2分以下 (差)			
3	正确运用 AUTOCAD 工具与命令	图层 设置 规范	1-图层设置规范, 得分: 6分 (优)	6		
			2-图层设置比较规范, 得分: 5分 (良)			
			3-图层设置基本规范, 得分: 3-4分 (中)			
			4-图层设置不规范, 得分: 2分以下 (差)			
		线型 设置 正确	1-线型设计正确、规范, 得分: 6分 (优)	6		
			2-线型设计正确、较为规范, 得分: 5分 (良)			
			3-线型设计基本正确、基本规范, 得分: 3-4分 (中)			
			4-线型设计不正确、欠规范, 得分: 2分以下 (差)			
		单位 设置 正确	1-单位设置正确, 得分: 6分 (优)	6		
			2-单位设置较为正确, 得分: 5分 (良)			
			3-单位设置基本正确, 得分: 3-4分 (中)			
			4-单位设置不正确, 得分: 2分以下 (差)			
		标注 设置 规范	1-标注设置规范, 得分: 6分 (优)	6		
			2-标注设置比较规范, 得分: 5分 (良)			
			3-标注设置基本规范, 得分: 3-4分 (中)			
			4-标注设置不规范, 得分: 2分以下 (差)			
比例 运用 合理	1-比例运用合理, 得分: 6分 (优)	6				
	2-比例运用较合理, 得分: 5分 (良)					
	3-比例运用基本合理, 得分: 3-4分 (中)					

			4-比例运用不合理，得分：2分以下（差）		
4	工艺设计创新	工艺处理得当，工艺设计有所创新。	1-文字标注准确表示出标注对象的基层、面层、涂层材料，剖面图准确表示出对象的内部构造及工艺处理，得分：5分（优） 2-文字标注较清晰的表示出标注对象的基层、面层、涂层材料，剖面图较明确的表示出对象的内部构造及工艺处理，得分：3-4分（良） 3-文字标注基本出标注对象的基层、面层、涂层材料，剖面图基本出对象的内部构造及工艺处理，得分：2-3分（中） 4-文字标注未能完整说明对象的基层、面层、涂层材料，剖面图未能正确表示出对象的内部构造及工艺处理，得分：1分及以下（差）	5	
总分					

(5) 附图 (CAD文件见素材1-1)



2. 试题编号：1-2:某家居空间室内设计CAD制图

(1) 任务描述

某室内装饰公司承接了某家居空间室内设计项目，户型特征、面积见附图。业主家庭常住人口为两人，男主人是地质工作者，女主人是小学语文老师，暂时没有孩子。请根据所提供的附图和相关信息，针对其指定设计区域，利用AUTOCAD制图软件完成施工图一套（包括平面布置图、天花布置图、自选主要立面图，共三张图纸），绘制完成后以.dwg格式保存到考试文件夹。

(2) 实施条件

表1-2-1 室内设计CAD制图考核实施条件

项目	基本实施条件	备注
场地	准备1间计算机教室，计算机30台或以上，并配备备用机2台以上；需组局域网，有服务器。	必备
软件	计算机装好CAD2010软件（或更高版本）或相近建筑绘图软件、Adobe Reader XI、photoshop cs5（或更高版本）、酷家乐等。	必备
资料	考卷、基本的CAD模型素材库。	必备
材料、工具	A4草稿纸每人2张、笔自带	必备
测评专家	每5名考生配备一名考评员。考评员要求具备至少二年以上从事室内设计一线设计工作经验或五年以上室内设计教学经验。	必备

(3) 考核时量

180分钟

(4) 评分细则

评分总表

职业素养与人文素质得分	作品得分	总分

职业素养与人文素质评分表

考核内容	评分标准	标准分 (20分)	得分	备注
职业素养	检查考卷、图纸、相关绘图工具等是否齐全，做好准备工作。	3		出现明显失误造成图纸、工具书和工具设施严重损坏等；严重违
	文字、图形、表格填写清晰、工整、规范。	4		
	作品完成后按照要求存放指定位置。	3		

人文素质	遵守考场纪律，不出现声响，摇动桌椅等不文明行为。	4	反考场纪律，造成恶劣影响的本大项记0分。
	不浪费材料和不损坏考试仪器、工具及设施。	3	
	任务完成后，整齐摆放图纸、工具书、仪器、记录工具、凳子，整理工作台面。	3	
总 分			

作品评分表

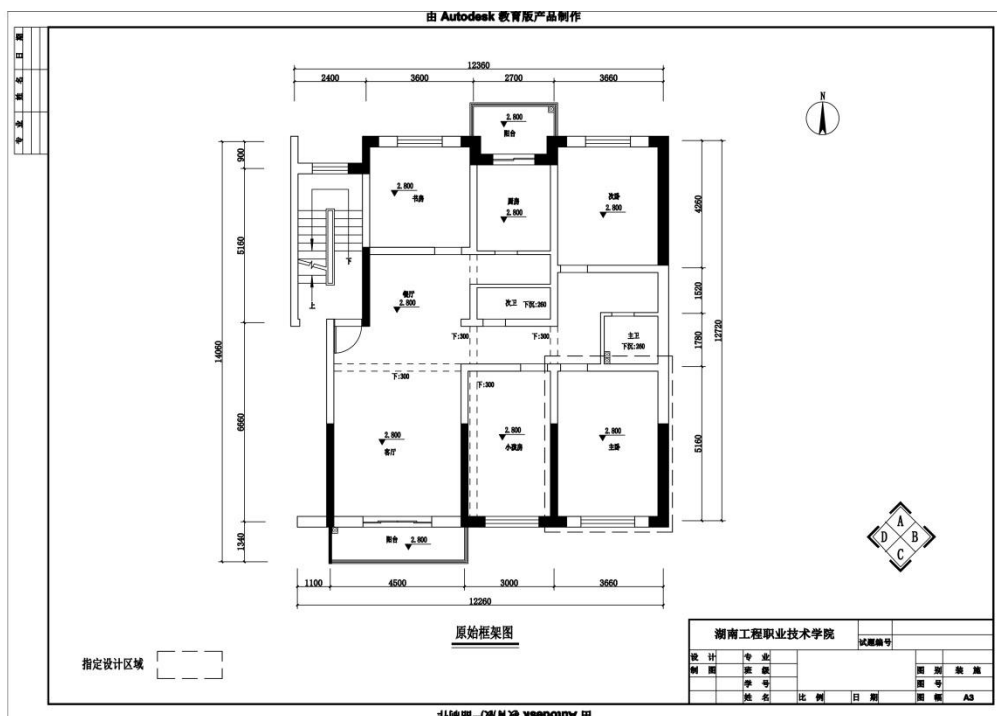
序号	考核内容	评分标准		标准分 (80分)	得分	备注
1	设计创意	整体协调	1-设计主题突出，界面、家具、陈设等与主题风格协调，得分：5分（优）	5		
			2-设计主题明显，界面、家具、陈设等设计较为切合主题风格，得分：4分（良）			
			3-设计主题基本明确，界面、家具、陈设等与主题风格有基本搭配，得分：2-3分（中）			
			4-设计主题无体现或不明确，界面、家具、陈设等与主题风格搭配混乱，得分：1分以下（差）			
		功能合理	1-功能安排合理，流线布置科学，尺度设置合理，光照分布合理，得分：9-10分（优）	10		
			2-功能安排、流线布置、尺度设置合理及光照分布较为合理，得分：7-8分（良）			
			3-功能安排、流线布置、尺度设置合理及光照分布基本合理，得分：5-6分（中）			
			4-功能安排、流线布置、尺度设置合理及光照分布不合理，得分：4分及以下（差）			
2	图纸绘制规范 (规范参照《房屋	图框及标题栏绘制	1-图框及标题栏绘制规范，得分：6分（优）	6		
			2-图框及标题栏绘制比较规范，得分：5分（良）			

			3-图框及标题栏绘制基本规范, 得分: 3-4分 (中)			
			4-框及标题栏绘制不规范, 得分: 2分以下 (差)			
		线形运用正确	1-线形运用正确, 得分: 6分 (优)	6		
			2-线形运用比较正确, 得分: 5分 (良)			
			3-线形运用基本正确, 得分: 3-4分 (中)			
			4-线形运用不正确, 得分: 2分以下 (差)			
		图例表示正确	1-图例表示正确、规范, 得分: 6分 (优)	6		
			2-图例表示正确、比较规范, 得分: 5分 (良)			
			3-图例表示基本正确、基本规范, 得分: 3-4分 (中)			
			4-图例表示不正确、欠规范, 得分: 2分以下 (差)			
		尺寸及文字标注规范	1-尺寸及文字标注正确、规范, 得分: 6分 (优)	6		
			2-尺寸及文字标注正确、比较规范, 得分: 5分 (良)			
			3-尺寸及文字标注基本正确、基本规范, 得分: 3-4分 (中)			
			4-尺寸及文字标注不正确、欠规范, 得分: 2分以下 (差)			
		索引图标规范	1-索引图标规范, 得分: 6分 (优)	6		
			2-索引图标比较规范, 得分: 5分 (良)			
			3-索引图标基本规范, 得分: 3-4分 (中)			
			4-索引图标不规范, 得分: 2分以下 (差)			
3	正确运用 AUTOCAD 工具与命令	图层设置规范	1-图层设置规范, 得分: 6分 (优)	6		
			2-图层设置比较规范, 得分: 5分 (良)			
			3-图层设置基本规范, 得分: 3-4分 (中)			

			4-图层设置不规范，得分：2分以下（差）			
		线型设置正确	1-线型设计正确、规范，得分：6分（优）	6		
			2-线型设计正确、较为规范，得分：5分（良）			
			3-线型设计基本正确、基本规范，得分：3-4分（中）			
			4-线型设计不正确、欠规范，得分：2分以下（差）			
		单位设置正确	1-单位设置正确，得分：6分（优）	6		
			2-单位设置较为正确，得分：5分（良）			
			3-单位设置基本正确，得分：3-4分（中）			
			4-单位设置不正确，得分：2分以下（差）			
		标注设置规范	1-标注设置规范，得分：6分（优）	6		
			2-标注设置比较规范，得分：5分（良）			
			3-标注设置基本规范，得分：3-4分（中）			
			4-标注设置不规范，得分：2分以下（差）			
		比例运用合理	1-比例运用合理，得分：6分（优）	6		
			2-比例运用较合理，得分：5分（良）			
			3-比例运用基本合理，得分：3-4分（中）			
			4-比例运用不合理，得分：2分以下（差）			
4	工艺设计创新	工艺处理得当，工艺设计有所创新。	1-文字标注准确表示出标注对象的基层、面层、涂层材料，剖面图准确表示出对象的内部构造及工艺处理，得分：5分（优）	5		
			2-文字标注较清晰的表示出标注对象的基层、面层、涂层材料，剖面图较明确的表示出对象的内部构造及工艺处理，得分：3-4分（良）			

		3-文字标注基本出标注对象的基层、面层、涂层材料，剖面图基本出对象的内部构造及工艺处理，得分：2-3分（中）			
		4-文字标注未能完整说明对象的基层、面层、涂层材料，剖面图未能正确表示出对象的内部构造及工艺处理，得分：1分及以下（差）			
总分					

(5) 附图（CAD文件见素材1-2）



3. 试题编号：1-3:某家居空间室内设计CAD制图

(1) 任务描述:

某室内装饰公司承接了某家居空间室内设计项目，户型特征、面积见附图。户主为未婚男青年，职业为某大型医院外科医生。请根据所提供的附图和相关信息，针对其指定设计区域，利用AUTOCAD制图软件完成施工图一套（包括平面布置图、天花布置图、自选主要立面图，共三张图纸），绘制完成后以.dwg格式保存到考试文件夹。

(2) 实施条件

表1-3-1 室内设计CAD制图考核实施条件

项目	基本实施条件	备注
场地	准备1间计算机教室，计算机30台或以上，并配备备用机2台以上；需组局域网，有服务器。	必备
软件	计算机装好CAD2010软件（或更高版本）或相近建筑绘图软件、Adobe Reader XI、photoshop cs5（或更高版本）、酷家乐等。	必备
资料	考卷、基本的CAD模型素材库。	必备
材料、工具	A4草稿纸每人2张、笔自带	必备
测评专家	每5名考生配备一名考评员。考评员要求具备至少二年以上从事室内设计一线设计工作经验或五年以上室内设计教学经验。	必备

(3) 考核时量

180分钟

(4) 评分细则

评分总表

职业素养与人文素质得分	作品得分	总分

职业素养与人文素质评分表

考核内容	评分标准	标准分 (20分)	得分	备注
职业素养	检查考卷、图纸、相关绘图工具等是否齐全，做好准备工作。	3		出现明显失误造成图纸、工具书和工具设施严重损坏等；严重违
	文字、图形、表格填写清晰、工整、规范。	4		
	作品完成后按照要求存放指定位置。	3		

人文素质	遵守考场纪律，不出现声响，摇动桌椅等不文明行为。	4	反考场纪律，造成恶劣影响的本大项记0分。
	不浪费材料和不损坏考试仪器、工具及设施。	3	
	任务完成后，整齐摆放图纸、工具书、仪器、记录工具、凳子，整理工作台面。	3	
总 分			

作品评分表

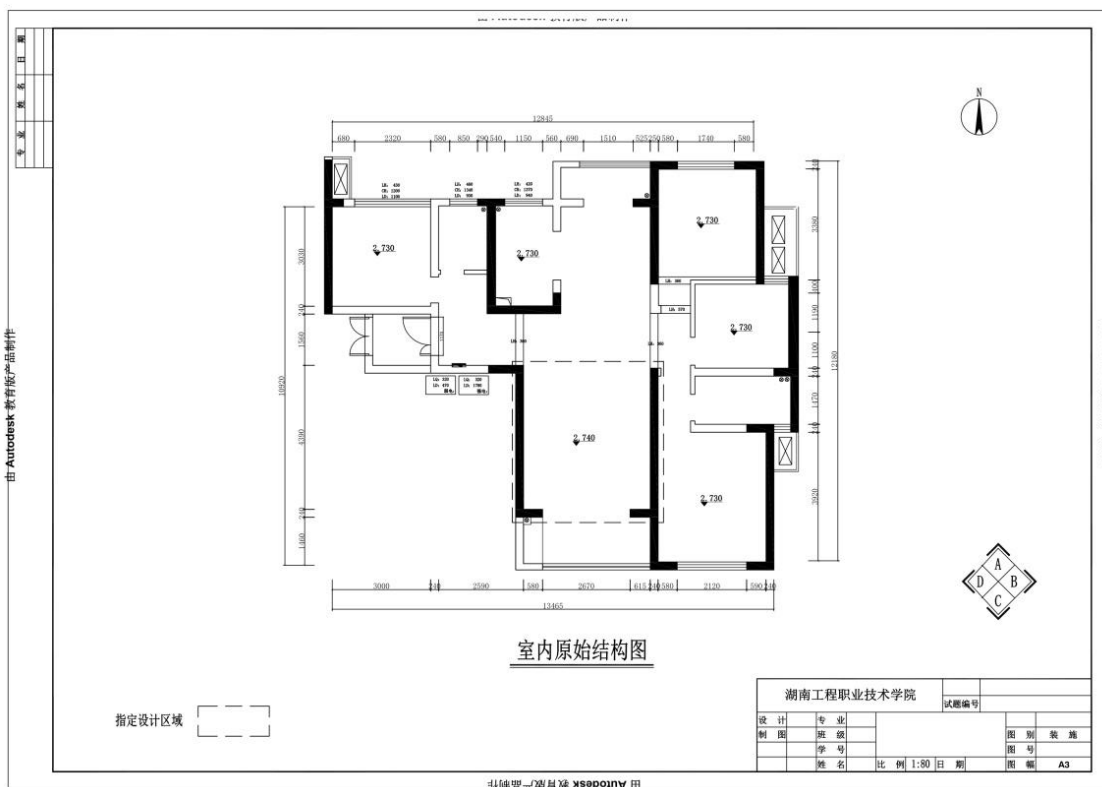
序号	考核内容	评分标准		标准分 (80分)	得分	备注
1	设计创意	整体协调	1-设计主题突出，界面、家具、陈设等与主题风格协调，得分：5分（优）	5		
			2-设计主题明显，界面、家具、陈设等设计较为切合主题风格，得分：4分（良）			
			3-设计主题基本明确，界面、家具、陈设等与主题风格有基本搭配，得分：2-3分（中）			
			4-设计主题无体现或不明确，界面、家具、陈设等与主题风格搭配混乱，得分：1分以下（差）			
		功能合理	1-功能安排合理，流线布置科学，尺度设置合理，光照分布合理，得分：9-10分（优）	10		
			2-功能安排、流线布置、尺度设置合理及光照分布较为合理，得分：7-8分（良）			
			3-功能安排、流线布置、尺度设置合理及光照分布基本合理，得分：5-6分（中）			
			4-功能安排、流线布置、尺度设置合理及光照分布不合理，得分：4分及以下（差）			
2	图纸绘制规范 (规范参照《房屋	图框及标题栏绘制	1-图框及标题栏绘制规范，得分：6分（优）	6		
			2-图框及标题栏绘制比较规范，得分：5分（良）			

			3-图框及标题栏绘制基本规范, 得分: 3-4分 (中)				
			4-框及标题栏绘制不规范, 得分: 2分以下 (差)				
		线形运用正确	1-线形运用正确, 得分: 6分 (优)	6			
			2-线形运用比较正确, 得分: 5分 (良)				
			3-线形运用基本正确, 得分: 3-4分 (中)				
			4-线形运用不正确, 得分: 2分以下 (差)				
		图例表示正确	1-图例表示正确、规范, 得分: 6分 (优)	6			
			2-图例表示正确、比较规范, 得分: 5分 (良)				
			3-图例表示基本正确、基本规范, 得分: 3-4分 (中)				
			4-图例表示不正确、欠规范, 得分: 2分以下 (差)				
		尺寸及文字标注规范	1-尺寸及文字标注正确、规范, 得分: 6分 (优)	6			
			2-尺寸及文字标注正确、比较规范, 得分: 5分 (良)				
			3-尺寸及文字标注基本正确、基本规范, 得分: 3-4分 (中)				
			4-尺寸及文字标注不正确、欠规范, 得分: 2分以下 (差)				
		索引图标规范	1-索引图标规范, 得分: 6分 (优)	6			
			2-索引图标比较规范, 得分: 5分 (良)				
3-索引图标基本规范, 得分: 3-4分 (中)							
4-索引图标不规范, 得分: 2分以下 (差)							
3	正确运用 AUTOCAD 工具与命令	图层设置规范	1-图层设置规范, 得分: 6分 (优)	6			
			2-图层设置比较规范, 得分: 5分 (良)				
			3-图层设置基本规范, 得分: 3-4分 (中)				

			4-图层设置不规范，得分：2分以下（差）			
		线型设置正确	1-线型设计正确、规范，得分：6分（优）	6		
			2-线型设计正确、较为规范，得分：5分（良）			
			3-线型设计基本正确、基本规范，得分：3-4分（中）			
			4-线型设计不正确、欠规范，得分：2分以下（差）			
		单位设置正确	1-单位设置正确，得分：6分（优）	6		
			2-单位设置较为正确，得分：5分（良）			
			3-单位设置基本正确，得分：3-4分（中）			
			4-单位设置不正确，得分：2分以下（差）			
		标注设置规范	1-标注设置规范，得分：6分（优）	6		
			2-标注设置比较规范，得分：5分（良）			
			3-标注设置基本规范，得分：3-4分（中）			
			4-标注设置不规范，得分：2分以下（差）			
		比例运用合理	1-比例运用合理，得分：6分（优）	6		
			2-比例运用较合理，得分：5分（良）			
			3-比例运用基本合理，得分：3-4分（中）			
			4-比例运用不合理，得分：2分以下（差）			
4	工艺设计创新	工艺处理得当，工艺设计有所创新。	1-文字标注准确表示出标注对象的基层、面层、涂层材料，剖面图准确表示出对象的内部构造及工艺处理，得分：5分（优）	5		
			2-文字标注较清晰的表示出标注对象的基层、面层、涂层材料，剖面图较明确的表示出对象的内部构造及工艺处理，得分：3-4分（良）			

		3-文字标注基本出标注对象的基层、面层、涂层材料，剖面图基本出对象的内部构造及工艺处理，得分：2-3分（中）			
		4-文字标注未能完整说明对象的基层、面层、涂层材料，剖面图未能正确表示出对象的内部构造及工艺处理，得分：1分及以下（差）			
总分					

(5) 附图（CAD文件见素材1-3）



4. 试题编号：1-4:某家居空间室内设计CAD制图

(1) 任务描述

某室内装饰公司承接了某家居空间室内设计项目，户型特征、面积见附图。户主为未婚女青年，职业为某幼儿园幼师。请根据所提供的附图和相关信息，针对其指定设计区域，利用AUTOCAD制图软件完成施工图一套（包括平面布置图、天花布置图、自选主要立面图，共三张图纸），绘制完成后以.dwg格式保存到考试文件夹。

(2) 实施条件

表1-4-1 室内设计CAD制图考核实施条件

项目	基本实施条件	备注
场地	准备1间计算机教室，计算机30台或以上，并配备备用机2台以上；需组局域网，有服务器。	必备
软件	计算机装好CAD2010软件（或更高版本）或相近建筑绘图软件、Adobe Reader XI、photoshop cs5（或更高版本）、酷家乐等。	必备
资料	考卷、基本的CAD模型素材库。	必备
材料、工具	A4草稿纸每人2张、笔自带	必备
测评专家	每5名考生配备一名考评员。考评员要求具备至少二年以上从事室内设计一线设计工作经验或五年以上室内设计教学经验。	必备

(3) 考核时量

180分钟

(4) 评分细则

评分总表

职业素养与人文素质得分	作品得分	总分

职业素养与人文素质评分表

考核内容	评分标准	标准分 (20分)	得分	备注
职业素养	检查考卷、图纸、相关绘图工具等是否齐全，做好准备工作。	3		出现明显失误造成图纸、工具书和工具设施严重损坏
	文字、图形、表格填写清晰、工整、规范。	4		
	作品完成后按照要求存放 to 指定位	3		

	置。			等；严重违反考场纪律，造成恶劣影响的本大项记0分。
人文素质	遵守考场纪律，不出现声响，摇动桌椅等不文明行为。	4		
	不浪费材料和不损坏考试仪器、工具及设施。	3		
	任务完成后，整齐摆放图纸、工具书、仪器、记录工具、凳子，整理工作台面。	3		
总 分				

作品评分表

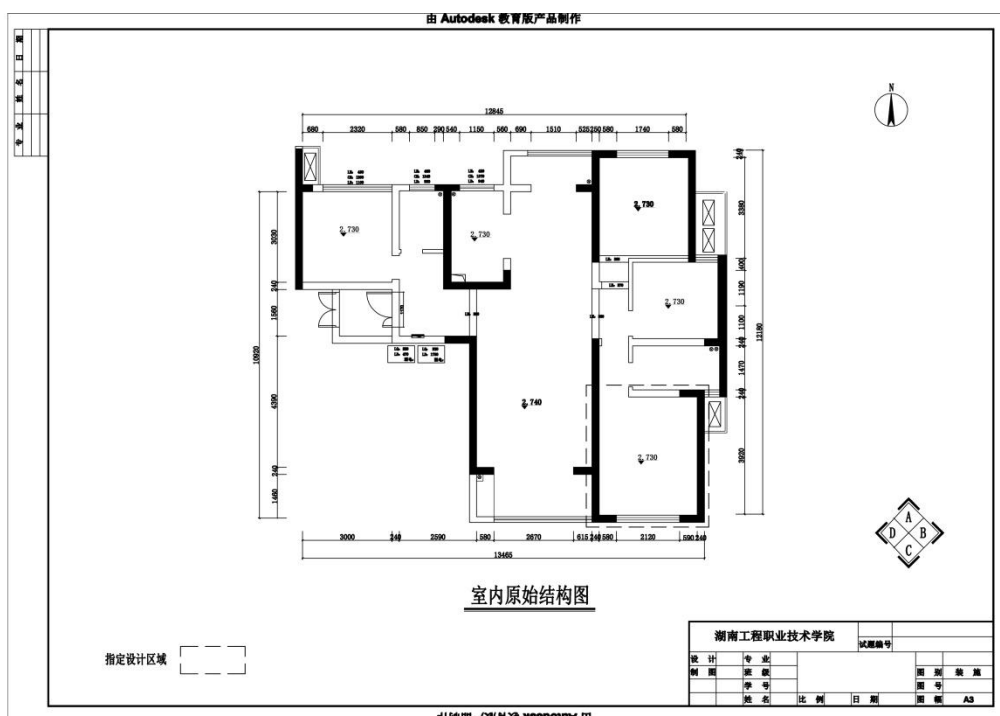
序号	考核内容	评分标准		标准分 (80分)	得分	备注
1	设计创意	整体协调	1-设计主题突出，界面、家具、陈设等与主题风格协调，得分：5分（优）	5		
			2-设计主题明显，界面、家具、陈设等设计较为切合主题风格，得分：4分（良）			
			3-设计主题基本明确，界面、家具、陈设等与主题风格有基本搭配，得分：2-3分（中）			
			4-设计主题无体现或不明确，界面、家具、陈设等与主题风格搭配混乱，得分：1分以下（差）			
		功能合理	1-功能安排合理，流线布置科学，尺度设置合理，光照分布合理，得分：9-10分（优）	10		
			2-功能安排、流线布置、尺度设置合理及光照分布较为合理，得分：7-8分（良）			
			3-功能安排、流线布置、尺度设置合理及光照分布基本合理，得分：5-6分（中）			
			4-功能安排、流线布置、尺度设置合理及光照分布不合理，得分：4分及以下（差）			
2	图纸绘制规范 (规范参照《房屋	图框及标题栏绘制	1-图框及标题栏绘制规范，得分：6分（优）	6		
			2-图框及标题栏绘制比较规范，得分：5分（良）			

			3-图框及标题栏绘制基本规范, 得分: 3-4分 (中)			
			4-框及标题栏绘制不规范, 得分: 2分以下 (差)			
		线形运用正确	1-线形运用正确, 得分: 6分 (优)	6		
			2-线形运用比较正确, 得分: 5分 (良)			
			3-线形运用基本正确, 得分: 3-4分 (中)			
			4-线形运用不正确, 得分: 2分以下 (差)			
		图例表示正确	1-图例表示正确、规范, 得分: 6分 (优)	6		
			2-图例表示正确、比较规范, 得分: 5分 (良)			
			3-图例表示基本正确、基本规范, 得分: 3-4分 (中)			
			4-图例表示不正确、欠规范, 得分: 2分以下 (差)			
		尺寸及文字标注规范	1-尺寸及文字标注正确、规范, 得分: 6分 (优)	6		
			2-尺寸及文字标注正确、比较规范, 得分: 5分 (良)			
			3-尺寸及文字标注基本正确、基本规范, 得分: 3-4分 (中)			
			4-尺寸及文字标注不正确、欠规范, 得分: 2分以下 (差)			
		索引图标规范	1-索引图标规范, 得分: 6分 (优)	6		
			2-索引图标比较规范, 得分: 5分 (良)			
			3-索引图标基本规范, 得分: 3-4分 (中)			
			4-索引图标不规范, 得分: 2分以下 (差)			
3	正确运用 AUTOCAD 工具与命令	图层设置规范	1-图层设置规范, 得分: 6分 (优)	6		
			2-图层设置比较规范, 得分: 5分 (良)			
			3-图层设置基本规范, 得分: 3-4分 (中)			

			4-图层设置不规范，得分：2分以下（差）			
		线型设置正确	1-线型设计正确、规范，得分：6分（优）	6		
			2-线型设计正确、较为规范，得分：5分（良）			
			3-线型设计基本正确、基本规范，得分：3-4分（中）			
			4-线型设计不正确、欠规范，得分：2分以下（差）			
		单位设置正确	1-单位设置正确，得分：6分（优）	6		
			2-单位设置较为正确，得分：5分（良）			
			3-单位设置基本正确，得分：3-4分（中）			
			4-单位设置不正确，得分：2分以下（差）			
		标注设置规范	1-标注设置规范，得分：6分（优）	6		
			2-标注设置比较规范，得分：5分（良）			
			3-标注设置基本规范，得分：3-4分（中）			
			4-标注设置不规范，得分：2分以下（差）			
		比例运用合理	1-比例运用合理，得分：6分（优）	6		
			2-比例运用较合理，得分：5分（良）			
			3-比例运用基本合理，得分：3-4分（中）			
			4-比例运用不合理，得分：2分以下（差）			
4	工艺设计创新	工艺处理得当，工艺设计有所创新。	1-文字标注准确表示出标注对象的基层、面层、涂层材料，剖面图准确表示出对象的内部构造及工艺处理，得分：5分（优）	5		
			2-文字标注较清晰的表示出标注对象的基层、面层、涂层材料，剖面图较明确的表示出对象的内部构造及工艺处理，得分：3-4分（良）			

		<p>3-文字标注基本出标注对象的基层、面层、涂层材料，剖面图基本出对象的内部构造及工艺处理，得分：2-3分（中）</p> <p>4-文字标注未能完整说明对象的基层、面层、涂层材料，剖面图未能正确表示出对象的内部构造及工艺处理，得分：1分及以下（差）</p>			
总分					

(5) 附图（CAD文件见素材1-4）



5. 试题编号：1-5:某家居空间室内设计CAD制图

(1) 任务描述

某室内装饰公司承接了某家居空间室内设计项目，户型特征、面积见附图。业主为三口之家，男主人职业为银行工作人员，女主人职业为小学教师，有一女孩。请根据所提供的附图和相关信息，针对其指定设计区域，利用AUTOCAD制图软件完成施工图一套（包括平面布置图、天花布置图、自选主要立面图，共三张图纸），绘制完成后以.dwg格式保存到考试文件夹。

(2) 实施条件

表1-5-1 室内设计CAD制图考核实施条件

项目	基本实施条件	备注
场地	准备1间计算机教室，计算机30台或以上，并配备备用机2台以上；需组局域网，有服务器。	必备
软件	计算机装好CAD2010软件（或更高版本）或相近建筑绘图软件、Adobe Reader XI、photoshop cs5（或更高版本）、酷家乐等。	必备
资料	考卷、基本的CAD模型素材库。	必备
材料、工具	A4草稿纸每人2张、笔自带	必备
测评专家	每5名考生配备一名考评员。考评员要求具备至少二年以上从事室内设计一线设计工作经验或五年以上室内设计教学经验。	必备

(3) 考核时量

180分钟

(4) 评分细则

评分总表

职业素养与人文素质得分	作品得分	总分

职业素养与人文素质评分表

考核内容	评分标准	标准分 (20分)	得分	备注
职业素养	检查考卷、图纸、相关绘图工具等是否齐全，做好准备工作。	3		出现明显失误造成图纸、工具书和工具设施严重损坏
	文字、图形、表格填写清晰、工整、规范。	4		
	作品完成后按照要求存放到指定位置	3		

	置。			等；严重违反考场纪律，造成恶劣影响的本大项记0分。
人文素质	遵守考场纪律，不出现声响，摇动桌椅等不文明行为。	4		
	不浪费材料和不损坏考试仪器、工具及设施。	3		
	任务完成后，整齐摆放图纸、工具书、仪器、记录工具、凳子，整理工作台面。	3		
总 分				

作品评分表

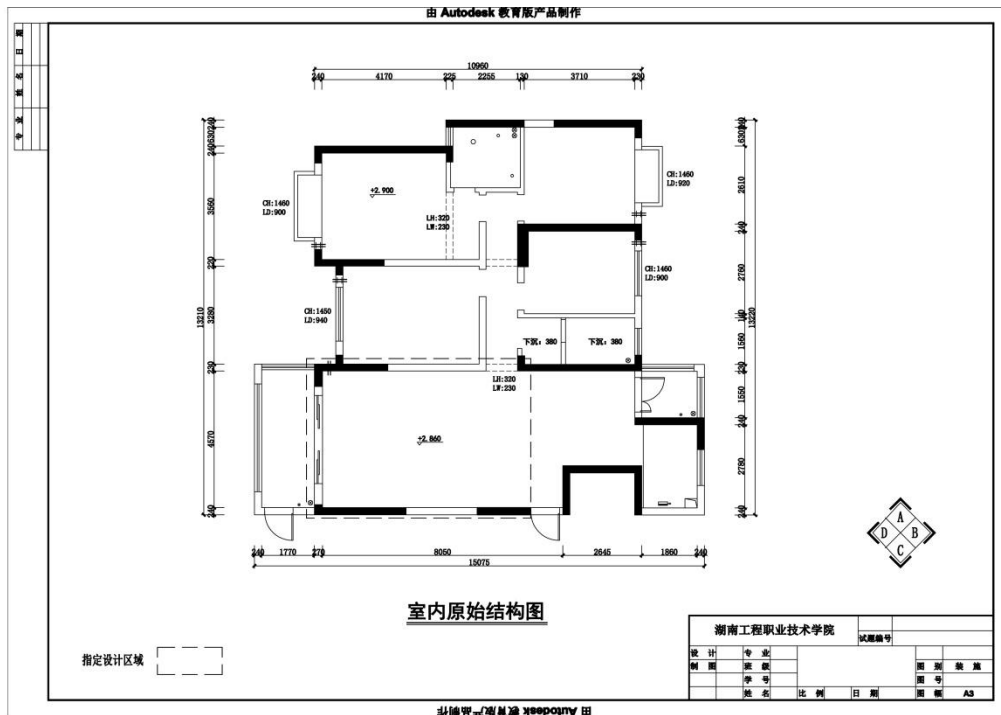
序号	考核内容	评分标准		标准分 (80分)	得分	备注
1	设计创意	整体协调	1-设计主题突出，界面、家具、陈设等与主题风格协调，得分：5分（优）	5		
			2-设计主题明显，界面、家具、陈设等设计较为切合主题风格，得分：4分（良）			
			3-设计主题基本明确，界面、家具、陈设等与主题风格有基本搭配，得分：2-3分（中）			
			4-设计主题无体现或不明确，界面、家具、陈设等与主题风格搭配混乱，得分：1分以下（差）			
		功能合理	1-功能安排合理，流线布置科学，尺度设置合理，光照分布合理，得分：9-10分（优）	10		
			2-功能安排、流线布置、尺度设置合理及光照分布较为合理，得分：7-8分（良）			
			3-功能安排、流线布置、尺度设置合理及光照分布基本合理，得分：5-6分（中）			
			4-功能安排、流线布置、尺度设置合理及光照分布不合理，得分：4分及以下（差）			
2	图纸绘制规范 (规范参照《房屋	图框及标题栏绘制	1-图框及标题栏绘制规范，得分：6分（优）	6		
			2-图框及标题栏绘制比较规范，得分：5分（良）			

			3-图框及标题栏绘制基本规范, 得分: 3-4分 (中)			
			4-框及标题栏绘制不规范, 得分: 2分以下 (差)			
		线形运用正确	1-线形运用正确, 得分: 6分 (优)	6		
			2-线形运用比较正确, 得分: 5分 (良)			
			3-线形运用基本正确, 得分: 3-4分 (中)			
			4-线形运用不正确, 得分: 2分以下 (差)			
		图例表示正确	1-图例表示正确、规范, 得分: 6分 (优)	6		
			2-图例表示正确、比较规范, 得分: 5分 (良)			
			3-图例表示基本正确、基本规范, 得分: 3-4分 (中)			
			4-图例表示不正确、欠规范, 得分: 2分以下 (差)			
		尺寸及文字标注规范	1-尺寸及文字标注正确、规范, 得分: 6分 (优)	6		
			2-尺寸及文字标注正确、比较规范, 得分: 5分 (良)			
			3-尺寸及文字标注基本正确、基本规范, 得分: 3-4分 (中)			
			4-尺寸及文字标注不正确、欠规范, 得分: 2分以下 (差)			
		索引图标规范	1-索引图标规范, 得分: 6分 (优)	6		
			2-索引图标比较规范, 得分: 5分 (良)			
			3-索引图标基本规范, 得分: 3-4分 (中)			
			4-索引图标不规范, 得分: 2分以下 (差)			
3	正确运用 AUTOCAD 工具与命令	图层设置规范	1-图层设置规范, 得分: 6分 (优)	6		
			2-图层设置比较规范, 得分: 5分 (良)			
			3-图层设置基本规范, 得分: 3-4分 (中)			

			4-图层设置不规范, 得分: 2分以下(差)			
		线型设置正确	1-线型设计正确、规范, 得分: 6分(优)	6		
			2-线型设计正确、较为规范, 得分: 5分(良)			
			3-线型设计基本正确、基本规范, 得分: 3-4分(中)			
			4-线型设计不正确、欠规范, 得分: 2分以下(差)			
		单位设置正确	1-单位设置正确, 得分: 6分(优)	6		
			2-单位设置较为正确, 得分: 5分(良)			
			3-单位设置基本正确, 得分: 3-4分(中)			
			4-单位设置不正确, 得分: 2分以下(差)			
		标注设置规范	1-标注设置规范, 得分: 6分(优)	6		
			2-标注设置比较规范, 得分: 5分(良)			
			3-标注设置基本规范, 得分: 3-4分(中)			
			4-标注设置不规范, 得分: 2分以下(差)			
		比例运用合理	1-比例运用合理, 得分: 6分(优)	6		
			2-比例运用较合理, 得分: 5分(良)			
			3-比例运用基本合理, 得分: 3-4分(中)			
			4-比例运用不合理, 得分: 2分以下(差)			
4	工艺设计创新	工艺处理得当, 工艺设计有所创新。	1-文字标注准确表示出标注对象的基层、面层、涂层材料, 剖面图准确表示出对象的内部构造及工艺处理, 得分: 5分(优)	5		
			2-文字标注较清晰的表示出标注对象的基层、面层、涂层材料, 剖面图较明确的表示出对象的内部构造及工艺处理, 得分: 3-4分(良)			

		3-文字标注基本出标注对象的基层、面层、涂层材料，剖面图基本出对象的内部构造及工艺处理，得分：2-3分（中）			
		4-文字标注未能完整说明对象的基层、面层、涂层材料，剖面图未能正确表示出对象的内部构造及工艺处理，得分：1分及以下（差）			
总分					

(5) 附图（CAD文件见素材1-5）



6. 试题编号：1-6:某家居空间室内设计CAD制图

(1) 任务描述:

某室内装饰公司承接了某家居空间室内设计项目，户型特征、面积见附图。业主为三口之家，男主人职业为中学教师，女主人为自由职业者，有一女孩。请根据所提供的附图和相关信息，针对其指定设计区域，利用AUTOCAD制图软件完成施工图一套（包括平面布置图、天花布置图、自选主要立面图，共三张图纸），绘制完成后以.dwg格式保存到考试文件夹。

(2) 实施条件

表1-6-1 室内设计CAD制图考核实施条件

项目	基本实施条件	备注
场地	准备1间计算机教室，计算机30台或以上，并配备备用机2台以上；需组局域网，有服务器。	必备
软件	计算机装好CAD2010软件（或更高版本）或相近建筑绘图软件、Adobe Reader XI、photoshop cs5（或更高版本）、酷家乐等。	必备
资料	考卷、基本的CAD模型素材库。	必备
材料、工具	A4草稿纸每人2张、笔自带	必备
测评专家	每5名考生配备一名考评员。考评员要求具备至少二年以上从事室内设计一线设计工作经验或五年以上室内设计教学经验。	必备

(3) 考核时量

180分钟

(4) 评分细则

评分总表

职业素养与人文素质得分	作品得分	总分

职业素养与人文素质评分表

考核内容	评分标准	标准分 (20分)	得分	备注
职业素养	检查考卷、图纸、相关绘图工具等是否齐全，做好准备工作。	3		出现明显失误造成图纸、工具书和工具设施
	文字、图形、表格填写清晰、工整、规范。	4		

	作品完成后按照要求存放到指定位置。	3		严重损坏等；严重违反考场纪律，造成恶劣影响的本大项记0分。
人文素质	遵守考场纪律，不出现声响，摇动桌椅等不文明行为。	4		
	不浪费材料和不损坏考试仪器、工具及设施。	3		
	任务完成后，整齐摆放图纸、工具书、仪器、记录工具、凳子，整理工作台面。	3		
总 分				

作品评分表

序号	考核内容	评分标准		标准分 (80分)	得分	备注	
1	设计创意	整体协调	1-设计主题突出，界面、家具、陈设等与主题风格协调，得分：5分（优）	5			
			2-设计主题明显，界面、家具、陈设等设计较为切合主题风格，得分：4分（良）				
			3-设计主题基本明确，界面、家具、陈设等与主题风格有基本搭配，得分：2-3分（中）				
			4-设计主题无体现或不明确，界面、家具、陈设等与主题风格搭配混乱，得分：1分以下（差）				
		功能合理	1-功能安排合理，流线布置科学，尺度设置合理，光照分布合理，得分：9-10分（优）				10
			2-功能安排、流线布置、尺度设置合理及光照分布较为合理，得分：7-8分（良）				
			3-功能安排、流线布置、尺度设置合理及光照分布基本合理，得分：5-6分（中）				
			4-功能安排、流线布置、尺度设置合理及光照分布不合理，得分：4分及以下（差）				
2	图纸绘制规范	图框及标	1-图框及标题栏绘制规范，得分：6分（优）	6			

			2-图框及标题栏绘制比较规范, 得分: 5分 (良)	6		
			3-图框及标题栏绘制基本规范, 得分: 3-4分 (中)			
			4-框及标题栏绘制不规范, 得分: 2分以下 (差)			
		线形运用正确	1-线形运用正确, 得分: 6分 (优)			
			2-线形运用比较正确, 得分: 5分 (良)			
			3-线形运用基本正确, 得分: 3-4分 (中)			
			4-线形运用不正确, 得分: 2分以下 (差)			
		图例表示正确	1-图例表示正确、规范, 得分: 6分 (优)			
			2-图例表示正确、比较规范, 得分: 5分 (良)			
			3-图例表示基本正确、基本规范, 得分: 3-4分 (中)			
			4-图例表示不正确、欠规范, 得分: 2分以下 (差)			
		尺寸及文字标注规范	1-尺寸及文字标注正确、规范, 得分: 6分 (优)			
			2-尺寸及文字标注正确、比较规范, 得分: 5分 (良)			
			3-尺寸及文字标注基本正确、基本规范, 得分: 3-4分 (中)			
			4-尺寸及文字标注不正确、欠规范, 得分: 2分以下 (差)			
		索引图标规范	1-索引图标规范, 得分: 6分 (优)			
2-索引图标比较规范, 得分: 5分 (良)						
3-索引图标基本规范, 得分: 3-4分 (中)						
4-索引图标不规范, 得分: 2分以下 (差)						
3	正确运用 AUTOCAD 工具与命令	图层设置规范	1-图层设置规范, 得分: 6分 (优)	6		
			2-图层设置比较规范, 得分: 5分 (良)			

			3-图层设置基本规范，得分：3-4分（中）			
			4-图层设置不规范，得分：2分以下（差）			
		线型设置正确	1-线型设计正确、规范，得分：6分（优）	6		
			2-线型设计正确、较为规范，得分：5分（良）			
			3-线型设计基本正确、基本规范，得分：3-4分（中）			
			4-线型设计不正确、欠规范，得分：2分以下（差）			
		单位设置正确	1-单位设置正确，得分：6分（优）	6		
			2-单位设置较为正确，得分：5分（良）			
			3-单位设置基本正确，得分：3-4分（中）			
			4-单位设置不正确，得分：2分以下（差）			
		标注设置规范	1-标注设置规范，得分：6分（优）	6		
			2-标注设置比较规范，得分：5分（良）			
			3-标注设置基本规范，得分：3-4分（中）			
			4-标注设置不规范，得分：2分以下（差）			
		比例运用合理	1-比例运用合理，得分：6分（优）	6		
			2-比例运用较合理，得分：5分（良）			
			3-比例运用基本合理，得分：3-4分（中）			
			4-比例运用不合理，得分：2分以下（差）			
4	工艺设计创新	工艺处理得当，工艺	1-文字标注准确表示出标注对象的基层、面层、涂层材料，剖面图准确表示出对象的内部构造及工艺处理，得分：5分（优）	5		

7. 试题编号：1-7:某家居空间室内设计CAD制图

(1) 任务描述

某室内装饰公司承接了某家居空间室内设计项目，户型特征、面积见附图。业主为一对新婚夫妻，男主人职业为企业管理人员，女主人职业为房产销售人员。请根据所提供的附图和相关信息，针对其指定设计区域，利用AUTOCAD制图软件完成施工图一套（包括平面布置图、天花布置图、自选主要立面图，共三张图纸），绘制完成后以.dwg格式保存到考试文件夹。

(2) 实施条件

表1-7-1 室内设计CAD制图考核实施条件

项目	基本实施条件	备注
场地	准备1间计算机教室，计算机30台或以上，并配备备用机2台以上；需组局域网，有服务器。	必备
软件	计算机装好CAD2010软件（或更高版本）或相近建筑绘图软件、Adobe Reader XI、photoshop cs5（或更高版本）、酷家乐等。	必备
资料	考卷、基本的CAD模型素材库。	必备
材料、工具	A4草稿纸每人2张、笔自带	必备
测评专家	每5名考生配备一名考评员。考评员要求具备至少二年以上从事室内设计一线设计工作经验或五年以上室内设计教学经验。	必备

(3) 考核时量

180分钟

(4) 评分细则

评分总表

职业素养与人文素质得分	作品得分	总分

职业素养与人文素质评分表

考核内容	评分标准	标准分 (20分)	得分	备注
职业素养	检查考卷、图纸、相关绘图工具等是否齐全，做好准备工作。	3		出现明显失误造成图纸、工具书和工具设施严重损坏等；严重违
	文字、图形、表格填写清晰、工整、规范。	4		
	作品完成后按照要求存放指定位置。	3		

人文素质	遵守考场纪律，不出现声响，摇动桌椅等不文明行为。	4	反考场纪律，造成恶劣影响的本大项记0分。
	不浪费材料和不损坏考试仪器、工具及设施。	3	
	任务完成后，整齐摆放图纸、工具书、仪器、记录工具、凳子，整理工作台面。	3	
总 分			

作品评分表

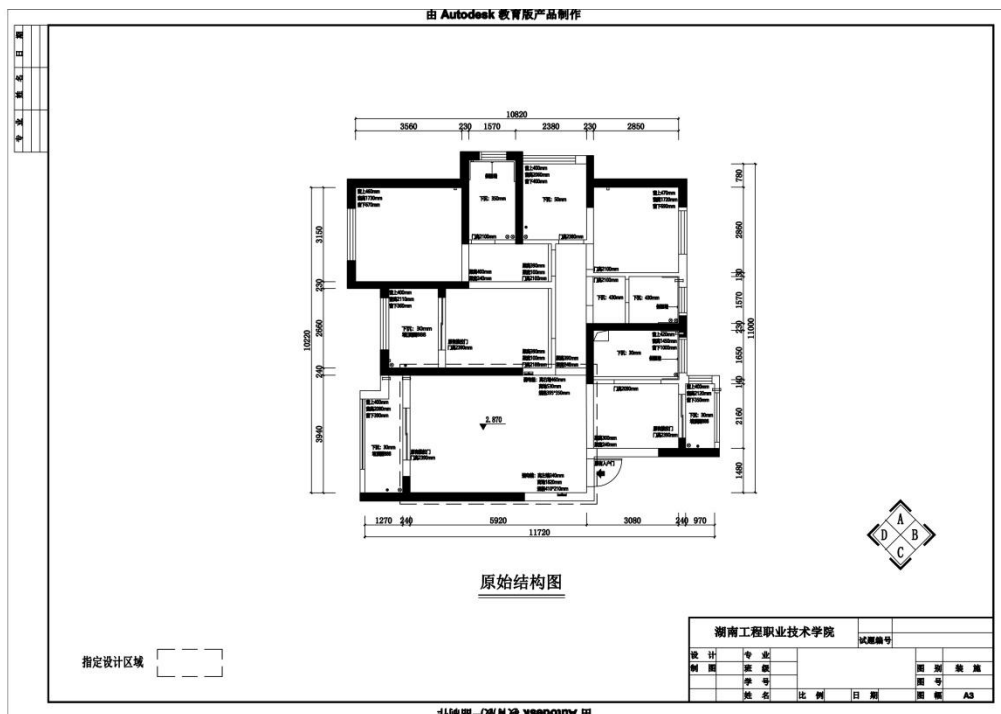
序号	考核内容	评分标准	标准分 (80分)	得分	备注
1	设计创意	整体协调	1-设计主题突出，界面、家具、陈设等与主题风格协调，得分：5分（优）	5	
			2-设计主题明显，界面、家具、陈设等设计较为切合主题风格，得分：4分（良）		
			3-设计主题基本明确，界面、家具、陈设等与主题风格有基本搭配，得分：2-3分（中）		
			4-设计主题无体现或不明确，界面、家具、陈设等与主题风格搭配混乱，得分：1分以下（差）		
		功能合理	1-功能安排合理，流线布置科学，尺度设置合理，光照分布合理，得分：9-10分（优）	10	
			2-功能安排、流线布置、尺度设置合理及光照分布较为合理，得分：7-8分（良）		
			3-功能安排、流线布置、尺度设置合理及光照分布基本合理，得分：5-6分（中）		
			4-功能安排、流线布置、尺度设置合理及光照分布不合理，得分：4分及以下（差）		
2	图纸绘制规范 (规范参照《房屋	图框及标题栏绘制	1-图框及标题栏绘制规范，得分：6分（优）	6	
			2-图框及标题栏绘制比较规范，得分：5分（良）		

			3-图框及标题栏绘制基本规范, 得分: 3-4分 (中)				
			4-框及标题栏绘制不规范, 得分: 2分以下 (差)				
		线形运用正确	1-线形运用正确, 得分: 6分 (优)	6			
			2-线形运用比较正确, 得分: 5分 (良)				
			3-线形运用基本正确, 得分: 3-4分 (中)				
			4-线形运用不正确, 得分: 2分以下 (差)				
		图例表示正确	1-图例表示正确、规范, 得分: 6分 (优)	6			
			2-图例表示正确、比较规范, 得分: 5分 (良)				
			3-图例表示基本正确、基本规范, 得分: 3-4分 (中)				
			4-图例表示不正确、欠规范, 得分: 2分以下 (差)				
		尺寸及文字标注规范	1-尺寸及文字标注正确、规范, 得分: 6分 (优)	6			
			2-尺寸及文字标注正确、比较规范, 得分: 5分 (良)				
			3-尺寸及文字标注基本正确、基本规范, 得分: 3-4分 (中)				
			4-尺寸及文字标注不正确、欠规范, 得分: 2分以下 (差)				
		索引图标规范	1-索引图标规范, 得分: 6分 (优)	6			
			2-索引图标比较规范, 得分: 5分 (良)				
3-索引图标基本规范, 得分: 3-4分 (中)							
4-索引图标不规范, 得分: 2分以下 (差)							
3	正确运用 AUTOCAD 工具与命令	图层设置规范	1-图层设置规范, 得分: 6分 (优)	6			
			2-图层设置比较规范, 得分: 5分 (良)				
			3-图层设置基本规范, 得分: 3-4分 (中)				

			4-图层设置不规范, 得分: 2分以下(差)			
		线型设置正确	1-线型设计正确、规范, 得分: 6分(优)	6		
			2-线型设计正确、较为规范, 得分: 5分(良)			
			3-线型设计基本正确、基本规范, 得分: 3-4分(中)			
			4-线型设计不正确、欠规范, 得分: 2分以下(差)			
		单位设置正确	1-单位设置正确, 得分: 6分(优)	6		
			2-单位设置较为正确, 得分: 5分(良)			
			3-单位设置基本正确, 得分: 3-4分(中)			
			4-单位设置不正确, 得分: 2分以下(差)			
		标注设置规范	1-标注设置规范, 得分: 6分(优)	6		
			2-标注设置比较规范, 得分: 5分(良)			
			3-标注设置基本规范, 得分: 3-4分(中)			
			4-标注设置不规范, 得分: 2分以下(差)			
		比例运用合理	1-比例运用合理, 得分: 6分(优)	6		
			2-比例运用较合理, 得分: 5分(良)			
			3-比例运用基本合理, 得分: 3-4分(中)			
			4-比例运用不合理, 得分: 2分以下(差)			
4	工艺设计创新	工艺处理得当, 工艺设计有所创新。	1-文字标注准确表示出标注对象的基层、面层、涂层材料, 剖面图准确表示出对象的内部构造及工艺处理, 得分: 5分(优)	5		
			2-文字标注较清晰的表示出标注对象的基层、面层、涂层材料, 剖面图较明确的表示出对象的内部构造及工艺处理, 得分: 3-4分(良)			

		3-文字标注基本出标注对象的基层、面层、涂层材料，剖面图基本出对象的内部构造及工艺处理，得分：2-3分（中）			
		4-文字标注未能完整说明对象的基层、面层、涂层材料，剖面图未能正确表示出对象的内部构造及工艺处理，得分：1分及以下（差）			
总分					

(5) 附图（CAD文件见素材1-7）



8. 试题编号：1-8:某家居空间室内设计CAD制图

(1) 任务描述：

某室内装饰公司承接了某家居空间室内设计项目，户型特征、面积见附图。业主为一对中年夫妻，男女主人职业均为医生，有1个女孩。请根据所提供的附图和相关信息，针对其指定设计区域，利用AUTOCAD制图软件完成施工图一套（包括平面布置图、天花布置图、自选主要立面图，共三张图纸），绘制完成后以.dwg格式保存到考试文件夹。

(2) 实施条件

表1-8-1 室内设计CAD制图考核实施条件

项目	基本实施条件	备注
场地	准备1间计算机教室，计算机30台或以上，并配备备用机2台以上；需组局域网，有服务器。	必备
软件	计算机装好CAD2010软件（或更高版本）或相近建筑绘图软件、Adobe Reader XI、photoshop cs5（或更高版本）、酷家乐等。	必备
资料	考卷、基本的CAD模型素材库。	必备
材料、工具	A4草稿纸每人2张、笔自带	必备
测评专家	每5名考生配备一名考评员。考评员要求具备至少二年以上从事室内设计一线设计工作经验或五年以上室内设计教学经验。	必备

(3) 考核时量

180分钟

(4) 评分细则

评分总表

职业素养与人文素质得分	作品得分	总分

职业素养与人文素质评分表

考核内容	评分标准	标准分 (20分)	得分	备注
职业素养	检查考卷、图纸、相关绘图工具等是否齐全，做好准备工作。	3		出现明显失误造成图纸、工具书和工具设施严重损坏等；严重违
	文字、图形、表格填写清晰、工整、规范。	4		
	作品完成后按照要求存放指定位置。	3		

人文素质	遵守考场纪律，不出现声响，摇动桌椅等不文明行为。	4	反考场纪律，造成恶劣影响的本大项记0分。
	不浪费材料和不损坏考试仪器、工具及设施。	3	
	任务完成后，整齐摆放图纸、工具书、仪器、记录工具、凳子，整理工作台面。	3	
总 分			

作品评分表

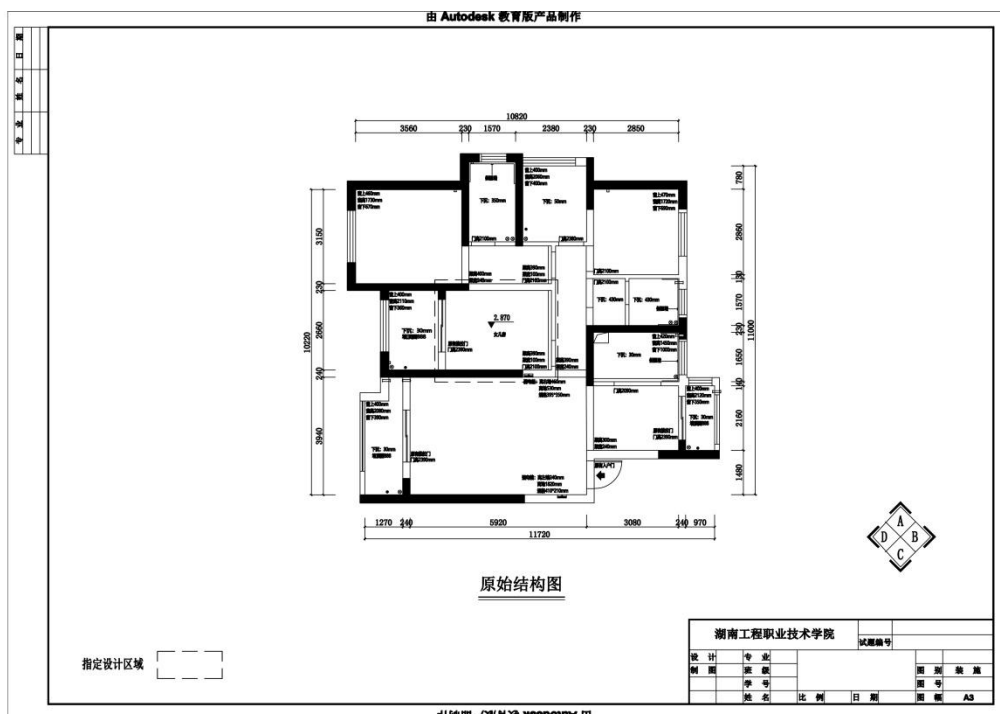
序号	考核内容	评分标准		标准分 (80分)	得分	备注
1	设计创意	整体协调	1-设计主题突出，界面、家具、陈设等与主题风格协调，得分：5分（优）	5		
			2-设计主题明显，界面、家具、陈设等设计较为切合主题风格，得分：4分（良）			
			3-设计主题基本明确，界面、家具、陈设等与主题风格有基本搭配，得分：2-3分（中）			
			4-设计主题无体现或不明确，界面、家具、陈设等与主题风格搭配混乱，得分：1分以下（差）			
		功能合理	1-功能安排合理，流线布置科学，尺度设置合理，光照分布合理，得分：9-10分（优）	10		
			2-功能安排、流线布置、尺度设置合理及光照分布较为合理，得分：7-8分（良）			
			3-功能安排、流线布置、尺度设置合理及光照分布基本合理，得分：5-6分（中）			
			4-功能安排、流线布置、尺度设置合理及光照分布不合理，得分：4分及以下（差）			
2	图纸绘制规范 (规范参照《房屋	图框及标题栏绘制	1-图框及标题栏绘制规范，得分：6分（优）	6		
			2-图框及标题栏绘制比较规范，得分：5分（良）			

			3-图框及标题栏绘制基本规范, 得分: 3-4分 (中)			
			4-框及标题栏绘制不规范, 得分: 2分以下 (差)			
		线形运用正确	1-线形运用正确, 得分: 6分 (优)	6		
			2-线形运用比较正确, 得分: 5分 (良)			
			3-线形运用基本正确, 得分: 3-4分 (中)			
			4-线形运用不正确, 得分: 2分以下 (差)			
		图例表示正确	1-图例表示正确、规范, 得分: 6分 (优)	6		
			2-图例表示正确、比较规范, 得分: 5分 (良)			
			3-图例表示基本正确、基本规范, 得分: 3-4分 (中)			
			4-图例表示不正确、欠规范, 得分: 2分以下 (差)			
		尺寸及文字标注规范	1-尺寸及文字标注正确、规范, 得分: 6分 (优)	6		
			2-尺寸及文字标注正确、比较规范, 得分: 5分 (良)			
			3-尺寸及文字标注基本正确、基本规范, 得分: 3-4分 (中)			
			4-尺寸及文字标注不正确、欠规范, 得分: 2分以下 (差)			
		索引图标规范	1-索引图标规范, 得分: 6分 (优)	6		
			2-索引图标比较规范, 得分: 5分 (良)			
			3-索引图标基本规范, 得分: 3-4分 (中)			
			4-索引图标不规范, 得分: 2分以下 (差)			
3	正确运用 AUTOCAD 工具与命令	图层设置规范	1-图层设置规范, 得分: 6分 (优)	6		
			2-图层设置比较规范, 得分: 5分 (良)			
			3-图层设置基本规范, 得分: 3-4分 (中)			

			4-图层设置不规范，得分：2分以下（差）			
		线型设置正确	1-线型设计正确、规范，得分：6分（优）	6		
			2-线型设计正确、较为规范，得分：5分（良）			
			3-线型设计基本正确、基本规范，得分：3-4分（中）			
			4-线型设计不正确、欠规范，得分：2分以下（差）			
		单位设置正确	1-单位设置正确，得分：6分（优）	6		
			2-单位设置较为正确，得分：5分（良）			
			3-单位设置基本正确，得分：3-4分（中）			
			4-单位设置不正确，得分：2分以下（差）			
		标注设置规范	1-标注设置规范，得分：6分（优）	6		
			2-标注设置比较规范，得分：5分（良）			
			3-标注设置基本规范，得分：3-4分（中）			
			4-标注设置不规范，得分：2分以下（差）			
		比例运用合理	1-比例运用合理，得分：6分（优）	6		
			2-比例运用较合理，得分：5分（良）			
			3-比例运用基本合理，得分：3-4分（中）			
			4-比例运用不合理，得分：2分以下（差）			
4	工艺设计创新	工艺处理得当，工艺设计有所创新。	1-文字标注准确表示出标注对象的基层、面层、涂层材料，剖面图准确表示出对象的内部构造及工艺处理，得分：5分（优）	5		
			2-文字标注较清晰的表示出标注对象的基层、面层、涂层材料，剖面图较明确的表示出对象的内部构造及工艺处理，得分：3-4分（良）			

		3-文字标注基本出标注对象的基层、面层、涂层材料，剖面图基本出对象的内部构造及工艺处理，得分：2-3分（中）			
		4-文字标注未能完整说明对象的基层、面层、涂层材料，剖面图未能正确表示出对象的内部构造及工艺处理，得分：1分及以下（差）			
总分					

(5) 附图（CAD文件见素材1-8）



9. 试题编号：1-9:某家居空间室内设计CAD制图

(1) 任务描述：

某室内装饰公司承接了某家居空间室内设计项目，户型特征、面积见附图。业主为一对中年夫妻，男女主人职业均为公务员，有2个男孩。请根据所提供的附图和相关信息，针对其指定设计区域，利用AUTOCAD制图软件完成施工图一套（包括平面布置图、天花布置图、自选主要立面图，共三张图纸），绘制完成后以.dwg格式保存到考试文件夹。

(2) 实施条件

表1-9-1 室内设计CAD制图考核实施条件

项目	基本实施条件	备注
场地	准备1间计算机教室，计算机30台或以上，并配备用机2台以上；需组局域网，有服务器。	必备
软件	计算机装好CAD2010软件（或更高版本）或相近建筑绘图软件、Adobe Reader XI、photoshop cs5（或更高版本）、酷家乐等。	必备
资料	考卷、基本的CAD模型素材库。	必备
材料、工具	A4草稿纸每人2张、笔自带	必备
测评专家	每5名考生配备一名考评员。考评员要求具备至少二年以上从事室内设计一线设计工作经验或五年以上室内设计教学经验。	必备

(3) 考核时量

180分钟

(4) 评分细则

评分总表

职业素养与人文素质得分	作品得分	总分

职业素养与人文素质评分表

考核内容	评分标准	标准分 (20分)	得分	备注
职业素养	检查考卷、图纸、相关绘图工具等是否齐全，做好准备工作。	3		出现明显失误造成图纸、工具书和工具设施严重损坏等；严重违
	文字、图形、表格填写清晰、工整、规范。	4		
	作品完成后按照要求存放指定位置。	3		

人文素质	遵守考场纪律，不出现声响，摇动桌椅等不文明行为。	4	反考场纪律，造成恶劣影响的本大项记0分。
	不浪费材料和不损坏考试仪器、工具及设施。	3	
	任务完成后，整齐摆放图纸、工具书、仪器、记录工具、凳子，整理工作台面。	3	
总 分			

作品评分表

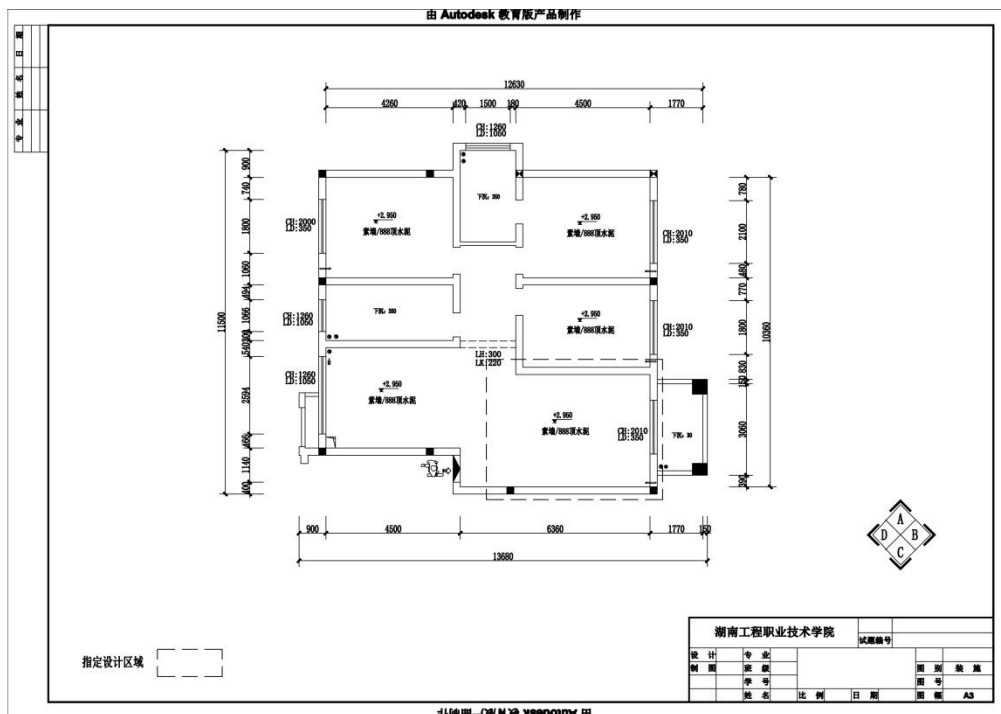
序号	考核内容	评分标准		标准分 (80分)	得分	备注
1	设计创意	整体协调	1-设计主题突出，界面、家具、陈设等与主题风格协调，得分：5分（优）	5		
			2-设计主题明显，界面、家具、陈设等设计较为切合主题风格，得分：4分（良）			
			3-设计主题基本明确，界面、家具、陈设等与主题风格有基本搭配，得分：2-3分（中）			
			4-设计主题无体现或不明确，界面、家具、陈设等与主题风格搭配混乱，得分：1分以下（差）			
		功能合理	1-功能安排合理，流线布置科学，尺度设置合理，光照分布合理，得分：9-10分（优）	10		
			2-功能安排、流线布置、尺度设置合理及光照分布较为合理，得分：7-8分（良）			
			3-功能安排、流线布置、尺度设置合理及光照分布基本合理，得分：5-6分（中）			
			4-功能安排、流线布置、尺度设置合理及光照分布不合理，得分：4分及以下（差）			
2	图纸绘制规范 (规范参照《房屋	图框及标题栏绘制	1-图框及标题栏绘制规范，得分：6分（优）	6		
			2-图框及标题栏绘制比较规范，得分：5分（良）			

			3-图框及标题栏绘制基本规范, 得分: 3-4分 (中)	6		
			4-框及标题栏绘制不规范, 得分: 2分以下 (差)			
		线形运用正确	1-线形运用正确, 得分: 6分 (优)			
			2-线形运用比较正确, 得分: 5分 (良)			
			3-线形运用基本正确, 得分: 3-4分 (中)			
			4-线形运用不正确, 得分: 2分以下 (差)			
		图例表示正确	1-图例表示正确、规范, 得分: 6分 (优)			
			2-图例表示正确、比较规范, 得分: 5分 (良)			
			3-图例表示基本正确、基本规范, 得分: 3-4分 (中)			
			4-图例表示不正确、欠规范, 得分: 2分以下 (差)			
		尺寸及文字标注规范	1-尺寸及文字标注正确、规范, 得分: 6分 (优)			
			2-尺寸及文字标注正确、比较规范, 得分: 5分 (良)			
			3-尺寸及文字标注基本正确、基本规范, 得分: 3-4分 (中)			
			4-尺寸及文字标注不正确、欠规范, 得分: 2分以下 (差)			
		索引图标规范	1-索引图标规范, 得分: 6分 (优)			
			2-索引图标比较规范, 得分: 5分 (良)			
3-索引图标基本规范, 得分: 3-4分 (中)						
4-索引图标不规范, 得分: 2分以下 (差)						
3	正确运用 AUTOCAD 工具与命令	图层设置规范	1-图层设置规范, 得分: 6分 (优)	6		
			2-图层设置比较规范, 得分: 5分 (良)			
			3-图层设置基本规范, 得分: 3-4分 (中)			

			4-图层设置不规范, 得分: 2分以下(差)			
		线型设置正确	1-线型设计正确、规范, 得分: 6分(优)	6		
			2-线型设计正确、较为规范, 得分: 5分(良)			
			3-线型设计基本正确、基本规范, 得分: 3-4分(中)			
			4-线型设计不正确、欠规范, 得分: 2分以下(差)			
		单位设置正确	1-单位设置正确, 得分: 6分(优)	6		
			2-单位设置较为正确, 得分: 5分(良)			
			3-单位设置基本正确, 得分: 3-4分(中)			
			4-单位设置不正确, 得分: 2分以下(差)			
		标注设置规范	1-标注设置规范, 得分: 6分(优)	6		
			2-标注设置比较规范, 得分: 5分(良)			
			3-标注设置基本规范, 得分: 3-4分(中)			
			4-标注设置不规范, 得分: 2分以下(差)			
		比例运用合理	1-比例运用合理, 得分: 6分(优)	6		
			2-比例运用较合理, 得分: 5分(良)			
			3-比例运用基本合理, 得分: 3-4分(中)			
			4-比例运用不合理, 得分: 2分以下(差)			
4	工艺设计创新	工艺处理得当, 工艺设计有所创新。	1-文字标注准确表示出标注对象的基层、面层、涂层材料, 剖面图准确表示出对象的内部构造及工艺处理, 得分: 5分(优)	5		
			2-文字标注较清晰的表示出标注对象的基层、面层、涂层材料, 剖面图较明确的表示出对象的内部构造及工艺处理, 得分: 3-4分(良)			

		3-文字标注基本出标注对象的基层、面层、涂层材料，剖面图基本出对象的内部构造及工艺处理，得分：2-3分（中）			
		4-文字标注未能完整说明对象的基层、面层、涂层材料，剖面图未能正确表示出对象的内部构造及工艺处理，得分：1分及以下（差）			
总分					

(5) 附图（CAD文件见素材1-9）



10. 试题编号：1-10:某家居空间室内设计CAD制图

(1) 任务描述

某室内装饰公司承接了某家居空间室内设计项目，户型特征、面积见附图。男主人职业为软件工程师，女主人职业为出版社编辑，有一女孩。请根据所提供的附图和相关信息，针对其指定设计区域，利用AUTOCAD制图软件完成施工图一套（包括平面布置图、天花布置图、自选主要立面图，共三张图纸），绘制完成后以.dwg格式保存到考试文件夹。

(2) 实施条件

表1-10-1 室内设计CAD制图考核实施条件

项目	基本实施条件	备注
场地	准备1间计算机教室，计算机30台或以上，并配备备用机2台以上；需组局域网，有服务器。	必备
软件	计算机装好CAD2010软件（或更高版本）或相近建筑绘图软件、Adobe Reader XI、photoshop cs5（或更高版本）、酷家乐等。	必备
资料	考卷、基本的CAD模型素材库。	必备
材料、工具	A4草稿纸每人2张、笔自带	必备
测评专家	每5名考生配备一名考评员。考评员要求具备至少二年以上从事室内设计一线设计工作经验或五年以上室内设计教学经验。	必备

(3) 考核时量

180分钟

(4) 评分细则

评分总表

职业素养与人文素质得分	作品得分	总分

职业素养与人文素质评分表

考核内容	评分标准	标准分 (20分)	得分	备注
职业素养	检查考卷、图纸、相关绘图工具等是否齐全，做好准备工作。	3		出现明显失误造成图纸、工具书和工具设施严重损坏等；严重违
	文字、图形、表格填写清晰、工整、规范。	4		
	作品完成后按照要求存放指定位置。	3		

人文素质	遵守考场纪律，不出现声响，摇动桌椅等不文明行为。	4	反考场纪律，造成恶劣影响的本大项记0分。
	不浪费材料和不损坏考试仪器、工具及设施。	3	
	任务完成后，整齐摆放图纸、工具书、仪器、记录工具、凳子，整理工作台面。	3	
总 分			

作品评分表

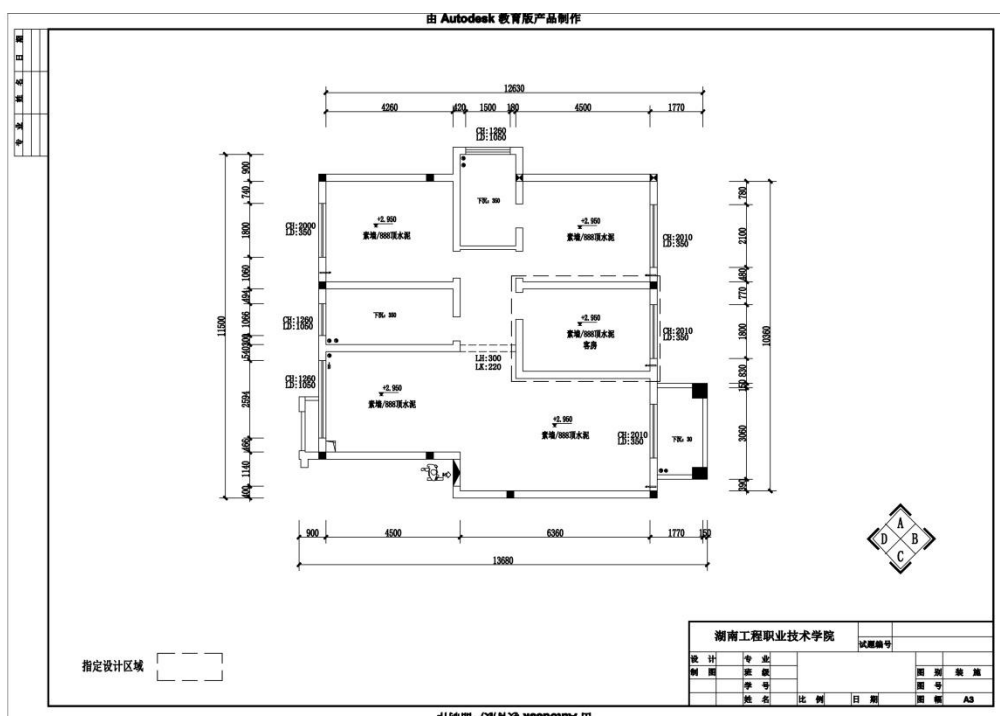
序号	考核内容	评分标准		标准分 (80分)	得分	备注
1	设计创意	整体协调	1-设计主题突出，界面、家具、陈设等与主题风格协调，得分：5分（优）	5		
			2-设计主题明显，界面、家具、陈设等设计较为切合主题风格，得分：4分（良）			
			3-设计主题基本明确，界面、家具、陈设等与主题风格有基本搭配，得分：2-3分（中）			
			4-设计主题无体现或不明确，界面、家具、陈设等与主题风格搭配混乱，得分：1分以下（差）			
		功能合理	1-功能安排合理，流线布置科学，尺度设置合理，光照分布合理，得分：9-10分（优）	10		
			2-功能安排、流线布置、尺度设置合理及光照分布较为合理，得分：7-8分（良）			
			3-功能安排、流线布置、尺度设置合理及光照分布基本合理，得分：5-6分（中）			
			4-功能安排、流线布置、尺度设置合理及光照分布不合理，得分：4分及以下（差）			
2	图纸绘制规范 (规范参照《房屋	图框及标题栏绘制	1-图框及标题栏绘制规范，得分：6分（优）	6		
			2-图框及标题栏绘制比较规范，得分：5分（良）			

			3-图框及标题栏绘制基本规范, 得分: 3-4分 (中)			
			4-框及标题栏绘制不规范, 得分: 2分以下 (差)			
		线形运用正确	1-线形运用正确, 得分: 6分 (优)	6		
			2-线形运用比较正确, 得分: 5分 (良)			
			3-线形运用基本正确, 得分: 3-4分 (中)			
			4-线形运用不正确, 得分: 2分以下 (差)			
		图例表示正确	1-图例表示正确、规范, 得分: 6分 (优)	6		
			2-图例表示正确、比较规范, 得分: 5分 (良)			
			3-图例表示基本正确、基本规范, 得分: 3-4分 (中)			
			4-图例表示不正确、欠规范, 得分: 2分以下 (差)			
		尺寸及文字标注规范	1-尺寸及文字标注正确、规范, 得分: 6分 (优)	6		
			2-尺寸及文字标注正确、比较规范, 得分: 5分 (良)			
			3-尺寸及文字标注基本正确、基本规范, 得分: 3-4分 (中)			
			4-尺寸及文字标注不正确、欠规范, 得分: 2分以下 (差)			
		索引图标规范	1-索引图标规范, 得分: 6分 (优)	6		
			2-索引图标比较规范, 得分: 5分 (良)			
			3-索引图标基本规范, 得分: 3-4分 (中)			
			4-索引图标不规范, 得分: 2分以下 (差)			
3	正确运用 AUTOCAD 工具与命令	图层设置规范	1-图层设置规范, 得分: 6分 (优)	6		
			2-图层设置比较规范, 得分: 5分 (良)			
			3-图层设置基本规范, 得分: 3-4分 (中)			

			4-图层设置不规范，得分：2分以下（差）			
		线型设置正确	1-线型设计正确、规范，得分：6分（优）	6		
			2-线型设计正确、较为规范，得分：5分（良）			
			3-线型设计基本正确、基本规范，得分：3-4分（中）			
			4-线型设计不正确、欠规范，得分：2分以下（差）			
		单位设置正确	1-单位设置正确，得分：6分（优）	6		
			2-单位设置较为正确，得分：5分（良）			
			3-单位设置基本正确，得分：3-4分（中）			
			4-单位设置不正确，得分：2分以下（差）			
		标注设置规范	1-标注设置规范，得分：6分（优）	6		
			2-标注设置比较规范，得分：5分（良）			
			3-标注设置基本规范，得分：3-4分（中）			
			4-标注设置不规范，得分：2分以下（差）			
		比例运用合理	1-比例运用合理，得分：6分（优）	6		
			2-比例运用较合理，得分：5分（良）			
			3-比例运用基本合理，得分：3-4分（中）			
			4-比例运用不合理，得分：2分以下（差）			
4	工艺设计创新	工艺处理得当，工艺设计有所创新。	1-文字标注准确表示出标注对象的基层、面层、涂层材料，剖面图准确表示出对象的内部构造及工艺处理，得分：5分（优）	5		
			2-文字标注较清晰的表示出标注对象的基层、面层、涂层材料，剖面图较明确的表示出对象的内部构造及工艺处理，得分：3-4分（良）			

		<p>3-文字标注基本出标注对象的基层、面层、涂层材料，剖面图基本出对象的内部构造及工艺处理，得分：2-3分（中）</p> <p>4-文字标注未能完整说明对象的基层、面层、涂层材料，剖面图未能正确表示出对象的内部构造及工艺处理，得分：1分及以下（差）</p>			
总分					

(5) 附图 (CAD文件见素材1-10)



11. 试题编号：1-11:某家居空间室内设计CAD制图

(1) 任务描述

某室内装饰公司承接了某家居空间室内设计项目，户型特征、面积见附图。男主人职业为建筑设计师，女主人职业为出版社编辑，有一女孩。请根据所提供的附图和相关信息，针对其指定设计区域，利用AUTOCAD制图软件完成施工图一套（包括平面布置图、天花布置图、自选主要立面图，共三张图纸），绘制完成后以.dwg格式保存到考试文件夹。

(2) 实施条件

表1-11-1 室内设计CAD制图考核实施条件

项目	基本实施条件	备注
场地	准备1间计算机教室，计算机30台或以上，并配备备用机2台以上；需组局域网，有服务器。	必备
软件	计算机装好CAD2010软件（或更高版本）或相近建筑绘图软件、Adobe Reader XI、photoshop cs5（或更高版本）、酷家乐等。	必备
资料	考卷、基本的CAD模型素材库。	必备
材料、工具	A4草稿纸每人2张、笔自带	必备
测评专家	每5名考生配备一名考评员。考评员要求具备至少二年以上从事室内设计一线设计工作经验或五年以上室内设计教学经验。	必备

(3) 考核时量

180分钟

(4) 评分细则

评分总表

职业素养与人文素质得分	作品得分	总分

职业素养与人文素质评分表

考核内容	评分标准	标准分 (20分)	得分	备注
职业素养	检查考卷、图纸、相关绘图工具等是否齐全，做好准备工作。	3		出现明显失误造成图纸、工具书和工具设施严重损坏等；严重违
	文字、图形、表格填写清晰、工整、规范。	4		
	作品完成后按照要求存放指定位置。	3		

人文素质	遵守考场纪律，不出现声响，摇动桌椅等不文明行为。	4	反考场纪律，造成恶劣影响的本大项记0分。
	不浪费材料和不损坏考试仪器、工具及设施。	3	
	任务完成后，整齐摆放图纸、工具书、仪器、记录工具、凳子，整理工作台面。	3	
总 分			

作品评分表

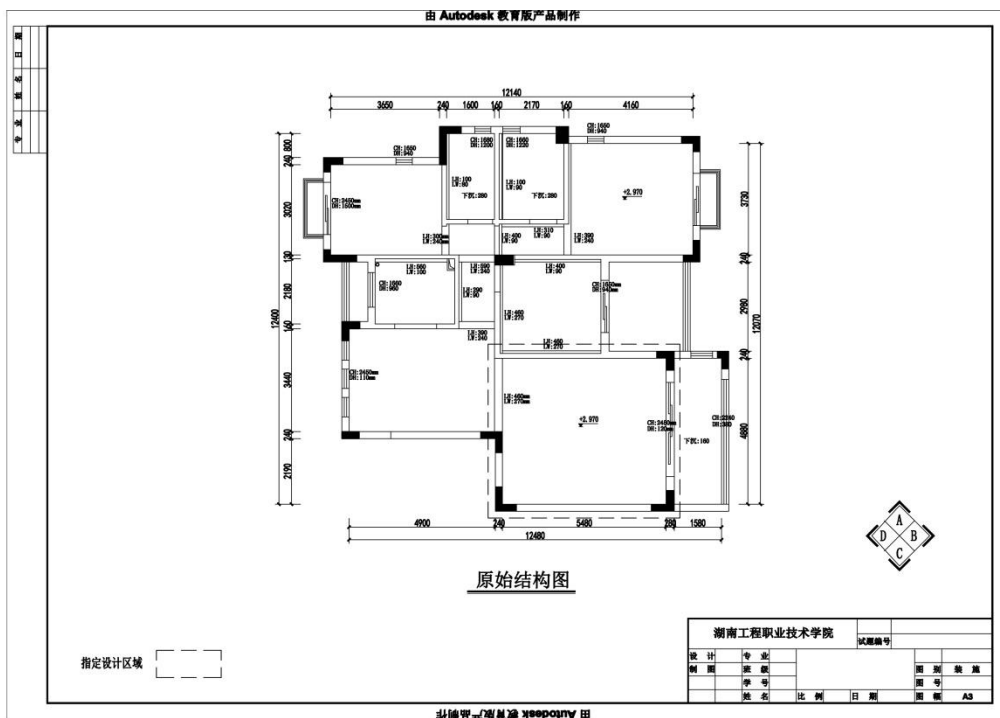
序号	考核内容	评分标准	标准分 (80分)	得分	备注
1	设计创意	整体协调	1-设计主题突出，界面、家具、陈设等与主题风格协调，得分：5分（优）	5	
			2-设计主题明显，界面、家具、陈设等设计较为切合主题风格，得分：4分（良）		
			3-设计主题基本明确，界面、家具、陈设等与主题风格有基本搭配，得分：2-3分（中）		
			4-设计主题无体现或不明确，界面、家具、陈设等与主题风格搭配混乱，得分：1分以下（差）		
		功能合理	1-功能安排合理，流线布置科学，尺度设置合理，光照分布合理，得分：9-10分（优）	10	
			2-功能安排、流线布置、尺度设置合理及光照分布较为合理，得分：7-8分（良）		
			3-功能安排、流线布置、尺度设置合理及光照分布基本合理，得分：5-6分（中）		
			4-功能安排、流线布置、尺度设置合理及光照分布不合理，得分：4分及以下（差）		
2	图纸绘制规范 (规范参照《房屋	图框及标题栏绘制	1-图框及标题栏绘制规范，得分：6分（优）	6	
			2-图框及标题栏绘制比较规范，得分：5分（良）		

			3-图框及标题栏绘制基本规范, 得分: 3-4分 (中)			
			4-框及标题栏绘制不规范, 得分: 2分以下 (差)			
		线形运用正确	1-线形运用正确, 得分: 6分 (优)	6		
			2-线形运用比较正确, 得分: 5分 (良)			
			3-线形运用基本正确, 得分: 3-4分 (中)			
			4-线形运用不正确, 得分: 2分以下 (差)			
		图例表示正确	1-图例表示正确、规范, 得分: 6分 (优)	6		
			2-图例表示正确、比较规范, 得分: 5分 (良)			
			3-图例表示基本正确、基本规范, 得分: 3-4分 (中)			
			4-图例表示不正确、欠规范, 得分: 2分以下 (差)			
		尺寸及文字标注规范	1-尺寸及文字标注正确、规范, 得分: 6分 (优)	6		
			2-尺寸及文字标注正确、比较规范, 得分: 5分 (良)			
			3-尺寸及文字标注基本正确、基本规范, 得分: 3-4分 (中)			
			4-尺寸及文字标注不正确、欠规范, 得分: 2分以下 (差)			
		索引图标规范	1-索引图标规范, 得分: 6分 (优)	6		
			2-索引图标比较规范, 得分: 5分 (良)			
			3-索引图标基本规范, 得分: 3-4分 (中)			
			4-索引图标不规范, 得分: 2分以下 (差)			
3	正确运用 AUTOCAD 工具与命令	图层设置规范	1-图层设置规范, 得分: 6分 (优)	6		
			2-图层设置比较规范, 得分: 5分 (良)			
			3-图层设置基本规范, 得分: 3-4分 (中)			

			4-图层设置不规范, 得分: 2分以下(差)			
		线型设置正确	1-线型设计正确、规范, 得分: 6分(优)	6		
			2-线型设计正确、较为规范, 得分: 5分(良)			
			3-线型设计基本正确、基本规范, 得分: 3-4分(中)			
			4-线型设计不正确、欠规范, 得分: 2分以下(差)			
		单位设置正确	1-单位设置正确, 得分: 6分(优)	6		
			2-单位设置较为正确, 得分: 5分(良)			
			3-单位设置基本正确, 得分: 3-4分(中)			
			4-单位设置不正确, 得分: 2分以下(差)			
		标注设置规范	1-标注设置规范, 得分: 6分(优)	6		
			2-标注设置比较规范, 得分: 5分(良)			
			3-标注设置基本规范, 得分: 3-4分(中)			
			4-标注设置不规范, 得分: 2分以下(差)			
		比例运用合理	1-比例运用合理, 得分: 6分(优)	6		
			2-比例运用较合理, 得分: 5分(良)			
			3-比例运用基本合理, 得分: 3-4分(中)			
			4-比例运用不合理, 得分: 2分以下(差)			
4	工艺设计创新	工艺处理得当, 工艺设计有所创新。	1-文字标注准确表示出标注对象的基层、面层、涂层材料, 剖面图准确表示出对象的内部构造及工艺处理, 得分: 5分(优)	5		
			2-文字标注较清晰的表示出标注对象的基层、面层、涂层材料, 剖面图较明确的表示出对象的内部构造及工艺处理, 得分: 3-4分(良)			

		<p>3-文字标注基本出标注对象的基层、面层、涂层材料，剖面图基本出对象的内部构造及工艺处理，得分：2-3分（中）</p> <p>4-文字标注未能完整说明对象的基层、面层、涂层材料，剖面图未能正确表示出对象的内部构造及工艺处理，得分：1分及以下（差）</p>			
总分					

(5) 附图 (CAD文件见素材1-11)



12. 试题编号：1-12:某家居空间室内设计CAD制图

(1) 任务描述

某室内装饰公司承接了某家居空间室内设计项目，户型特征、面积见附图。男主人职业为金融从业人员，女主人职业为会计，有2个男孩。请根据所提供的附图和相关信息，针对其指定设计区域，利用AUTOCAD制图软件完成施工图一套（包括平面布置图、自选主要立面图共，二张图纸），绘制完成后以.dwg格式保存到考试文件夹。

(2) 实施条件

表1-12-1 室内设计CAD制图考核实施条件

项目	基本实施条件	备注
场地	准备1间计算机教室，计算机30台或以上，并配备备用机2台以上；需组局域网，有服务器。	必备
软件	计算机装好CAD2010软件（或更高版本）或相近建筑绘图软件、Adobe Reader XI、photoshop cs5（或更高版本）、酷家乐等。	必备
资料	考卷、基本的CAD模型素材库。	必备
材料、工具	A4草稿纸每人2张、笔自带	必备
测评专家	每5名考生配备一名考评员。考评员要求具备至少二年以上从事室内设计一线设计工作经验或五年以上室内设计教学经验。	必备

(3) 考核时量

180分钟

(4) 评分细则

评分总表

职业素养与人文素质得分	作品得分	总分

职业素养与人文素质评分表

考核内容	评分标准	标准分 (20分)	得分	备注
职业素养	检查考卷、图纸、相关绘图工具等是否齐全，做好准备工作。	3		出现明显失误造成图纸、工具书和工具设施严重损坏等；严重违
	文字、图形、表格填写清晰、工整、规范。	4		
	作品完成后按照要求存放指定位置。	3		

人文素质	遵守考场纪律，不出现声响，摇动桌椅等不文明行为。	4	反考场纪律，造成恶劣影响的本大项记0分。
	不浪费材料和不损坏考试仪器、工具及设施。	3	
	任务完成后，整齐摆放图纸、工具书、仪器、记录工具、凳子，整理工作台面。	3	
总 分			

作品评分表

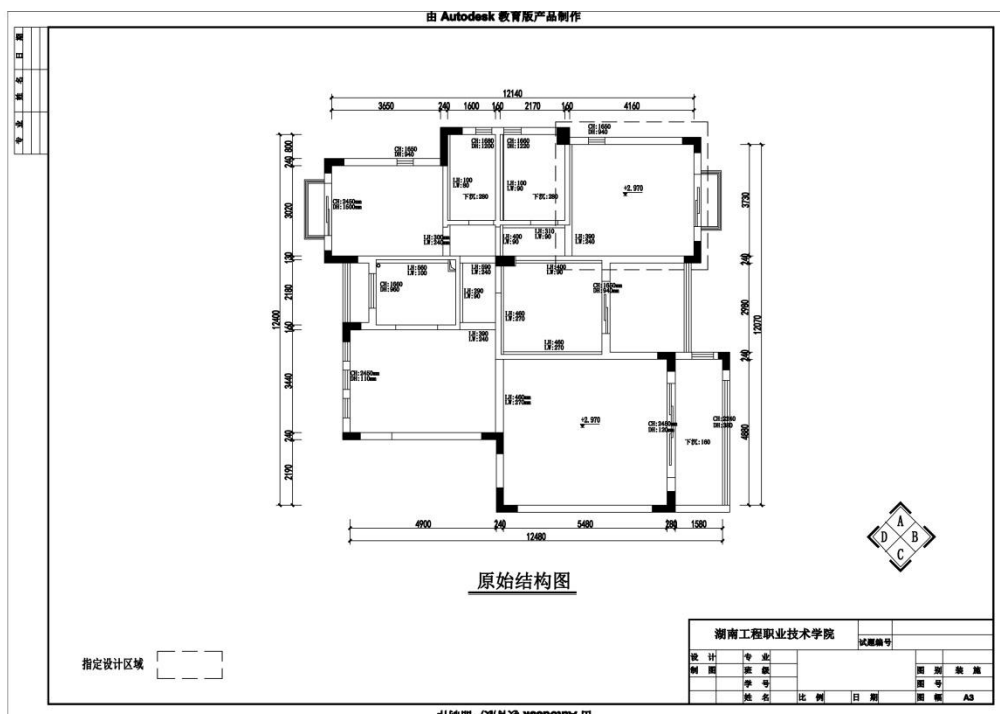
序号	考核内容	评分标准	标准分 (80分)	得分	备注
1	设计创意	整体协调	1-设计主题突出，界面、家具、陈设等与主题风格协调，得分：5分（优）	5	
			2-设计主题明显，界面、家具、陈设等设计较为切合主题风格，得分：4分（良）		
			3-设计主题基本明确，界面、家具、陈设等与主题风格有基本搭配，得分：2-3分（中）		
			4-设计主题无体现或不明确，界面、家具、陈设等与主题风格搭配混乱，得分：1分以下（差）		
		功能合理	1-功能安排合理，流线布置科学，尺度设置合理，光照分布合理，得分：9-10分（优）	10	
			2-功能安排、流线布置、尺度设置合理及光照分布较为合理，得分：7-8分（良）		
			3-功能安排、流线布置、尺度设置合理及光照分布基本合理，得分：5-6分（中）		
			4-功能安排、流线布置、尺度设置合理及光照分布不合理，得分：4分及以下（差）		
2	图纸绘制规范 (规范参照《房屋	图框及标题栏绘制	1-图框及标题栏绘制规范，得分：6分（优）	6	
			2-图框及标题栏绘制比较规范，得分：5分（良）		

			3-图框及标题栏绘制基本规范, 得分: 3-4分 (中)			
			4-框及标题栏绘制不规范, 得分: 2分以下 (差)			
		线形运用正确	1-线形运用正确, 得分: 6分 (优)	6		
			2-线形运用比较正确, 得分: 5分 (良)			
			3-线形运用基本正确, 得分: 3-4分 (中)			
			4-线形运用不正确, 得分: 2分以下 (差)			
		图例表示正确	1-图例表示正确、规范, 得分: 6分 (优)	6		
			2-图例表示正确、比较规范, 得分: 5分 (良)			
			3-图例表示基本正确、基本规范, 得分: 3-4分 (中)			
			4-图例表示不正确、欠规范, 得分: 2分以下 (差)			
		尺寸及文字标注规范	1-尺寸及文字标注正确、规范, 得分: 6分 (优)	6		
			2-尺寸及文字标注正确、比较规范, 得分: 5分 (良)			
			3-尺寸及文字标注基本正确、基本规范, 得分: 3-4分 (中)			
			4-尺寸及文字标注不正确、欠规范, 得分: 2分以下 (差)			
		索引图标规范	1-索引图标规范, 得分: 6分 (优)	6		
			2-索引图标比较规范, 得分: 5分 (良)			
			3-索引图标基本规范, 得分: 3-4分 (中)			
			4-索引图标不规范, 得分: 2分以下 (差)			
3	正确运用AUTOCAD工具与命令	图层设置规范	1-图层设置规范, 得分: 6分 (优)	6		
			2-图层设置比较规范, 得分: 5分 (良)			
			3-图层设置基本规范, 得分: 3-4分 (中)			

			4-图层设置不规范，得分：2分以下（差）			
		线型设置正确	1-线型设计正确、规范，得分：6分（优）	6		
			2-线型设计正确、较为规范，得分：5分（良）			
			3-线型设计基本正确、基本规范，得分：3-4分（中）			
			4-线型设计不正确、欠规范，得分：2分以下（差）			
		单位设置正确	1-单位设置正确，得分：6分（优）	6		
			2-单位设置较为正确，得分：5分（良）			
			3-单位设置基本正确，得分：3-4分（中）			
			4-单位设置不正确，得分：2分以下（差）			
		标注设置规范	1-标注设置规范，得分：6分（优）	6		
			2-标注设置比较规范，得分：5分（良）			
			3-标注设置基本规范，得分：3-4分（中）			
			4-标注设置不规范，得分：2分以下（差）			
		比例运用合理	1-比例运用合理，得分：6分（优）	6		
			2-比例运用较合理，得分：5分（良）			
			3-比例运用基本合理，得分：3-4分（中）			
			4-比例运用不合理，得分：2分以下（差）			
4	工艺设计创新	工艺处理得当，工艺设计有所创新。	1-文字标注准确表示出标注对象的基层、面层、涂层材料，剖面图准确表示出对象的内部构造及工艺处理，得分：5分（优）	5		
			2-文字标注较清晰的表示出标注对象的基层、面层、涂层材料，剖面图较明确的表示出对象的内部构造及工艺处理，得分：3-4分（良）			

		3-文字标注基本出标注对象的基层、面层、涂层材料，剖面图基本出对象的内部构造及工艺处理，得分：2-3分（中）			
		4-文字标注未能完整说明对象的基层、面层、涂层材料，剖面图未能正确表示出对象的内部构造及工艺处理，得分：1分及以下（差）			
总分					

(5) 附图（CAD文件见素材1-12）



13. 试题编号：1-13:某家居空间室内设计CAD制图

(1) 任务描述

某室内装饰公司承接了某家居空间室内设计项目，户型特征、面积见附图。业主家庭常住人口为四人，男主人从事汽车销售行业，女主人从事美容行业，有一女孩8岁，有一男孩3岁。请根据所提供的附图和相关信息，针对其指定设计区域，利用AUTOCAD制图软件完成施工图一套（包括平面布置图、天花布置图、自选主要立面图，共三张图纸），绘制完成后以.dwg格式保存到考试文件夹。

(2) 实施条件

表1-13-1 室内设计CAD制图考核实施条件

项目	基本实施条件	备注
场地	准备1间计算机教室，计算机30台或以上，并配备备用机2台以上；需组局域网，有服务器。	必备
软件	计算机装好CAD2010软件（或更高版本）或相近建筑绘图软件、Adobe Reader XI、photoshop cs5（或更高版本）、酷家乐等。	必备
资料	考卷、基本的CAD模型素材库。	必备
材料、工具	A4草稿纸每人2张、笔自带	必备
测评专家	每5名考生配备一名考评员。考评员要求具备至少二年以上从事室内设计一线设计工作经验或五年以上室内设计教学经验。	必备

(3) 考核时量

180分钟

(4) 评分细则

评分总表

职业素养与人文素质得分	作品得分	总分

职业素养与人文素质评分表

考核内容	评分标准	标准分 (20分)	得分	备注
职业素养	检查考卷、图纸、相关绘图工具等是否齐全，做好准备工作。	3		出现明显失误造成图纸、工具书和工具设施严重损坏等；严重违
	文字、图形、表格填写清晰、工整、规范。	4		
	作品完成后按照要求存放到指定位置。	3		

人文素质	遵守考场纪律，不出现声响，摇动桌椅等不文明行为。	4	反考场纪律，造成恶劣影响的本大项记0分。
	不浪费材料和不损坏考试仪器、工具及设施。	3	
	任务完成后，整齐摆放图纸、工具书、仪器、记录工具、凳子，整理工作台面。	3	
总 分			

作品评分表

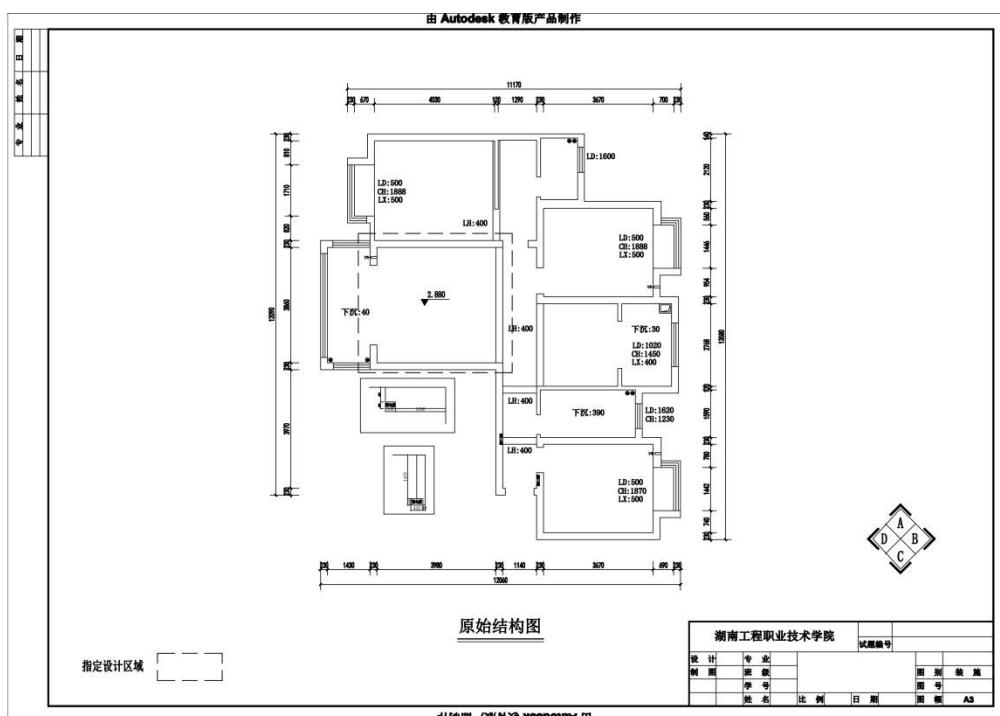
序号	考核内容	评分标准		标准分 (80分)	得分	备注
1	设计创意	整体协调	1-设计主题突出，界面、家具、陈设等与主题风格协调，得分：5分（优）	5		
			2-设计主题明显，界面、家具、陈设等设计较为切合主题风格，得分：4分（良）			
			3-设计主题基本明确，界面、家具、陈设等与主题风格有基本搭配，得分：2-3分（中）			
			4-设计主题无体现或不明确，界面、家具、陈设等与主题风格搭配混乱，得分：1分以下（差）			
		功能合理	1-功能安排合理，流线布置科学，尺度设置合理，光照分布合理，得分：9-10分（优）	10		
			2-功能安排、流线布置、尺度设置合理及光照分布较为合理，得分：7-8分（良）			
			3-功能安排、流线布置、尺度设置合理及光照分布基本合理，得分：5-6分（中）			
			4-功能安排、流线布置、尺度设置合理及光照分布不合理，得分：4分及以下（差）			
2	图纸绘制规范 (规范参照《房屋	图框及标题栏绘制	1-图框及标题栏绘制规范，得分：6分（优）	6		
			2-图框及标题栏绘制比较规范，得分：5分（良）			

			3-图框及标题栏绘制基本规范, 得分: 3-4分 (中)				
			4-框及标题栏绘制不规范, 得分: 2分以下 (差)				
		线形运用正确	1-线形运用正确, 得分: 6分 (优)	6			
			2-线形运用比较正确, 得分: 5分 (良)				
			3-线形运用基本正确, 得分: 3-4分 (中)				
			4-线形运用不正确, 得分: 2分以下 (差)				
		图例表示正确	1-图例表示正确、规范, 得分: 6分 (优)	6			
			2-图例表示正确、比较规范, 得分: 5分 (良)				
			3-图例表示基本正确、基本规范, 得分: 3-4分 (中)				
			4-图例表示不正确、欠规范, 得分: 2分以下 (差)				
		尺寸及文字标注规范	1-尺寸及文字标注正确、规范, 得分: 6分 (优)	6			
			2-尺寸及文字标注正确、比较规范, 得分: 5分 (良)				
			3-尺寸及文字标注基本正确、基本规范, 得分: 3-4分 (中)				
			4-尺寸及文字标注不正确、欠规范, 得分: 2分以下 (差)				
		索引图标规范	1-索引图标规范, 得分: 6分 (优)	6			
			2-索引图标比较规范, 得分: 5分 (良)				
3-索引图标基本规范, 得分: 3-4分 (中)							
4-索引图标不规范, 得分: 2分以下 (差)							
3	正确运用 AUTOCAD 工具与命令	图层设置规范	1-图层设置规范, 得分: 6分 (优)	6			
			2-图层设置比较规范, 得分: 5分 (良)				
			3-图层设置基本规范, 得分: 3-4分 (中)				

			4-图层设置不规范，得分：2分以下（差）			
		线型设置正确	1-线型设计正确、规范，得分：6分（优）	6		
			2-线型设计正确、较为规范，得分：5分（良）			
			3-线型设计基本正确、基本规范，得分：3-4分（中）			
			4-线型设计不正确、欠规范，得分：2分以下（差）			
		单位设置正确	1-单位设置正确，得分：6分（优）	6		
			2-单位设置较为正确，得分：5分（良）			
			3-单位设置基本正确，得分：3-4分（中）			
			4-单位设置不正确，得分：2分以下（差）			
		标注设置规范	1-标注设置规范，得分：6分（优）	6		
			2-标注设置比较规范，得分：5分（良）			
			3-标注设置基本规范，得分：3-4分（中）			
			4-标注设置不规范，得分：2分以下（差）			
		比例运用合理	1-比例运用合理，得分：6分（优）	6		
			2-比例运用较合理，得分：5分（良）			
			3-比例运用基本合理，得分：3-4分（中）			
			4-比例运用不合理，得分：2分以下（差）			
4	工艺设计创新	工艺处理得当，工艺设计有所创新。	1-文字标注准确表示出标注对象的基层、面层、涂层材料，剖面图准确表示出对象的内部构造及工艺处理，得分：5分（优）	5		
			2-文字标注较清晰的表示出标注对象的基层、面层、涂层材料，剖面图较明确的表示出对象的内部构造及工艺处理，得分：3-4分（良）			

		3-文字标注基本出标注对象的基层、面层、涂层材料，剖面图基本出对象的内部构造及工艺处理，得分：2-3分（中）			
		4-文字标注未能完整说明对象的基层、面层、涂层材料，剖面图未能正确表示出对象的内部构造及工艺处理，得分：1分及以下（差）			
总分					

(5) 附图（CAD文件见素材1-13）



14. 试题编号：1-14:某家居空间室内设计CAD制图

(1) 任务描述

某室内装饰公司承接了某家居空间室内设计项目，户型特征、面积见附图。业主家庭常住人口为三人，男主人从事电视媒体行业，女主人从事幼儿教育行业，有一女孩。请根据所提供的附图和相关信息，针对其指定设计区域，利用AUTOCAD制图软件完成施工图一套（包括平面布置图、天花布置图、自选主要立面图，共三张图纸），绘制完成后以.dwg格式保存到考试文件夹。

(2) 实施条件

表1-14-1 室内设计CAD制图考核实施条件

项目	基本实施条件	备注
场地	准备1间计算机教室，计算机30台或以上，并配备备用机2台以上；需组局域网，有服务器。	必备
软件	计算机装好CAD2010软件（或更高版本）或相近建筑绘图软件、Adobe Reader XI、photoshop cs5（或更高版本）、酷家乐等。	必备
资料	考卷、基本的CAD模型素材库。	必备
材料、工具	A4草稿纸每人2张、笔自带	必备
测评专家	每5名考生配备一名考评员。考评员要求具备至少二年以上从事室内设计一线设计工作经验或五年以上室内设计教学经验。	必备

(3) 考核时量

180分钟

(4) 评分细则

评分总表

职业素养与人文素质得分	作品得分	总分

职业素养与人文素质评分表

考核内容	评分标准	标准分 (20分)	得分	备注
职业素养	检查考卷、图纸、相关绘图工具等是否齐全，做好准备工作。	3		出现明显失误造成图纸、工具书和工具设施严重损坏等；严重违
	文字、图形、表格填写清晰、工整、规范。	4		
	作品完成后按照要求存放到指定位置。	3		

人文素质	遵守考场纪律，不出现声响，摇动桌椅等不文明行为。	4	反考场纪律，造成恶劣影响的本大项记0分。
	不浪费材料和不损坏考试仪器、工具及设施。	3	
	任务完成后，整齐摆放图纸、工具书、仪器、记录工具、凳子，整理工作台面。	3	
总 分			

作品评分表

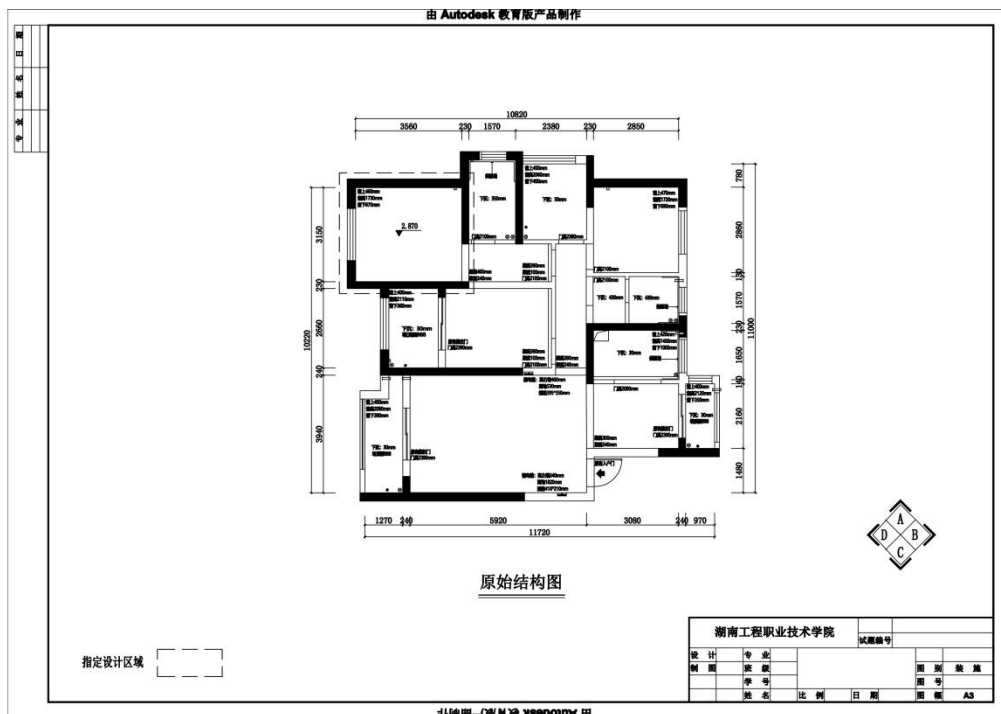
序号	考核内容	评分标准		标准分 (80分)	得分	备注
1	设计创意	整体协调	1-设计主题突出，界面、家具、陈设等与主题风格协调，得分：5分（优）	5		
			2-设计主题明显，界面、家具、陈设等设计较为切合主题风格，得分：4分（良）			
			3-设计主题基本明确，界面、家具、陈设等与主题风格有基本搭配，得分：2-3分（中）			
			4-设计主题无体现或不明确，界面、家具、陈设等与主题风格搭配混乱，得分：1分以下（差）			
		功能合理	1-功能安排合理，流线布置科学，尺度设置合理，光照分布合理，得分：9-10分（优）	10		
			2-功能安排、流线布置、尺度设置合理及光照分布较为合理，得分：7-8分（良）			
			3-功能安排、流线布置、尺度设置合理及光照分布基本合理，得分：5-6分（中）			
			4-功能安排、流线布置、尺度设置合理及光照分布不合理，得分：4分及以下（差）			
2	图纸绘制规范 (规范参照《房屋	图框及标题栏绘制	1-图框及标题栏绘制规范，得分：6分（优）	6		
			2-图框及标题栏绘制比较规范，得分：5分（良）			

			3-图框及标题栏绘制基本规范, 得分: 3-4分 (中)			
			4-框及标题栏绘制不规范, 得分: 2分以下 (差)			
		线形运用正确	1-线形运用正确, 得分: 6分 (优)	6		
			2-线形运用比较正确, 得分: 5分 (良)			
			3-线形运用基本正确, 得分: 3-4分 (中)			
			4-线形运用不正确, 得分: 2分以下 (差)			
		图例表示正确	1-图例表示正确、规范, 得分: 6分 (优)	6		
			2-图例表示正确、比较规范, 得分: 5分 (良)			
			3-图例表示基本正确、基本规范, 得分: 3-4分 (中)			
			4-图例表示不正确、欠规范, 得分: 2分以下 (差)			
		尺寸及文字标注规范	1-尺寸及文字标注正确、规范, 得分: 6分 (优)	6		
			2-尺寸及文字标注正确、比较规范, 得分: 5分 (良)			
			3-尺寸及文字标注基本正确、基本规范, 得分: 3-4分 (中)			
			4-尺寸及文字标注不正确、欠规范, 得分: 2分以下 (差)			
		索引图标规范	1-索引图标规范, 得分: 6分 (优)	6		
			2-索引图标比较规范, 得分: 5分 (良)			
			3-索引图标基本规范, 得分: 3-4分 (中)			
			4-索引图标不规范, 得分: 2分以下 (差)			
3	正确运用 AUTOCAD 工具与命令	图层设置规范	1-图层设置规范, 得分: 6分 (优)	6		
			2-图层设置比较规范, 得分: 5分 (良)			
			3-图层设置基本规范, 得分: 3-4分 (中)			

			4-图层设置不规范, 得分: 2分以下(差)			
		线型设置正确	1-线型设计正确、规范, 得分: 6分(优)	6		
			2-线型设计正确、较为规范, 得分: 5分(良)			
			3-线型设计基本正确、基本规范, 得分: 3-4分(中)			
			4-线型设计不正确、欠规范, 得分: 2分以下(差)			
		单位设置正确	1-单位设置正确, 得分: 6分(优)	6		
			2-单位设置较为正确, 得分: 5分(良)			
			3-单位设置基本正确, 得分: 3-4分(中)			
			4-单位设置不正确, 得分: 2分以下(差)			
		标注设置规范	1-标注设置规范, 得分: 6分(优)	6		
			2-标注设置比较规范, 得分: 5分(良)			
			3-标注设置基本规范, 得分: 3-4分(中)			
			4-标注设置不规范, 得分: 2分以下(差)			
		比例运用合理	1-比例运用合理, 得分: 6分(优)	6		
			2-比例运用较合理, 得分: 5分(良)			
			3-比例运用基本合理, 得分: 3-4分(中)			
			4-比例运用不合理, 得分: 2分以下(差)			
4	工艺设计创新	工艺处理得当, 工艺设计有所创新。	1-文字标注准确表示出标注对象的基层、面层、涂层材料, 剖面图准确表示出对象的内部构造及工艺处理, 得分: 5分(优)	5		
			2-文字标注较清晰的表示出标注对象的基层、面层、涂层材料, 剖面图较明确的表示出对象的内部构造及工艺处理, 得分: 3-4分(良)			

		3-文字标注基本出标注对象的基层、面层、涂层材料，剖面图基本出对象的内部构造及工艺处理，得分：2-3分（中）			
		4-文字标注未能完整说明对象的基层、面层、涂层材料，剖面图未能正确表示出对象的内部构造及工艺处理，得分：1分及以下（差）			
总分					

(5) 附图（CAD文件见素材1-14）



15. 试题编号：1-15:某家居空间室内设计CAD制图

(1) 任务描述

某室内装饰公司承接了家居空间室内设计项目，户型特征、面积见附图。业主家庭常住人口为三人，男主人是大学教授，女主人是银行工作人员，有一女儿14岁。请根据所提供的附图和相关信息，针对其指定设计区域，利用AUTOCAD制图软件完成施工图一套（包括平面布置图、天花布置图、自选主要立面图，共三张图纸），绘制完成后以.dwg格式保存到考试文件夹。

(2) 实施条件

表1-15-1 室内设计CAD制图考核实施条件

项目	基本实施条件	备注
场地	准备1间计算机教室，计算机30台或以上，并配备备用机2台以上；需组局域网，有服务器。	必备
软件	计算机装好CAD2010软件（或更高版本）或相近建筑绘图软件、Adobe Reader XI、photoshop cs5（或更高版本）、酷家乐等。	必备
资料	考卷、基本的CAD模型素材库。	必备
材料、工具	A4草稿纸每人2张、笔自带	必备
测评专家	每5名考生配备一名考评员。考评员要求具备至少二年以上从事室内设计一线设计工作经验或五年以上室内设计教学经验。	必备

(3) 考核时量

180分钟

(4) 评分细则

评分总表

职业素养与人文素质得分	作品得分	总分

职业素养与人文素质评分表

考核内容	评分标准	标准分 (20分)	得分	备注
职业素养	检查考卷、图纸、相关绘图工具等是否齐全，做好准备工作。	3		出现明显失误造成图纸、工具书和工具设施严重损坏等；严重违
	文字、图形、表格填写清晰、工整、规范。	4		
	作品完成后按照要求存放指定位置。	3		

人文素质	遵守考场纪律，不出现声响，摇动桌椅等不文明行为。	4	反考场纪律，造成恶劣影响的本大项记0分。
	不浪费材料和不损坏考试仪器、工具及设施。	3	
	任务完成后，整齐摆放图纸、工具书、仪器、记录工具、凳子，整理工作台面。	3	
总 分			

作品评分表

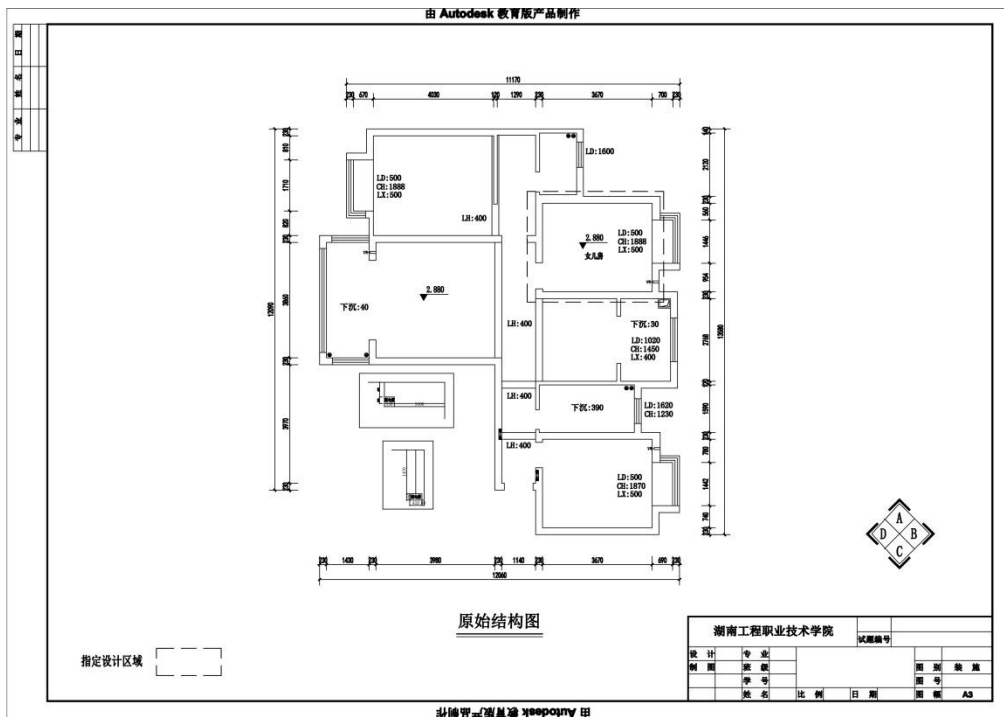
序号	考核内容	评分标准		标准分 (80分)	得分	备注
1	设计创意	整体协调	1-设计主题突出，界面、家具、陈设等与主题风格协调，得分：5分（优）	5		
			2-设计主题明显，界面、家具、陈设等设计较为切合主题风格，得分：4分（良）			
			3-设计主题基本明确，界面、家具、陈设等与主题风格有基本搭配，得分：2-3分（中）			
			4-设计主题无体现或不明确，界面、家具、陈设等与主题风格搭配混乱，得分：1分以下（差）			
		功能合理	1-功能安排合理，流线布置科学，尺度设置合理，光照分布合理，得分：9-10分（优）	10		
			2-功能安排、流线布置、尺度设置合理及光照分布较为合理，得分：7-8分（良）			
			3-功能安排、流线布置、尺度设置合理及光照分布基本合理，得分：5-6分（中）			
			4-功能安排、流线布置、尺度设置合理及光照分布不合理，得分：4分及以下（差）			
2	图纸绘制规范 (规范参照《房屋	图框及标题栏绘制	1-图框及标题栏绘制规范，得分：6分（优）	6		
			2-图框及标题栏绘制比较规范，得分：5分（良）			

			3-图框及标题栏绘制基本规范, 得分: 3-4分 (中)				
			4-框及标题栏绘制不规范, 得分: 2分以下 (差)				
		线形运用正确	1-线形运用正确, 得分: 6分 (优)	6			
			2-线形运用比较正确, 得分: 5分 (良)				
			3-线形运用基本正确, 得分: 3-4分 (中)				
			4-线形运用不正确, 得分: 2分以下 (差)				
		图例表示正确	1-图例表示正确、规范, 得分: 6分 (优)	6			
			2-图例表示正确、比较规范, 得分: 5分 (良)				
			3-图例表示基本正确、基本规范, 得分: 3-4分 (中)				
			4-图例表示不正确、欠规范, 得分: 2分以下 (差)				
		尺寸及文字标注规范	1-尺寸及文字标注正确、规范, 得分: 6分 (优)	6			
			2-尺寸及文字标注正确、比较规范, 得分: 5分 (良)				
			3-尺寸及文字标注基本正确、基本规范, 得分: 3-4分 (中)				
			4-尺寸及文字标注不正确、欠规范, 得分: 2分以下 (差)				
		索引图标规范	1-索引图标规范, 得分: 6分 (优)	6			
			2-索引图标比较规范, 得分: 5分 (良)				
3-索引图标基本规范, 得分: 3-4分 (中)							
4-索引图标不规范, 得分: 2分以下 (差)							
3	正确运用 AUTOCAD 工具与命令	图层设置规范	1-图层设置规范, 得分: 6分 (优)	6			
			2-图层设置比较规范, 得分: 5分 (良)				
			3-图层设置基本规范, 得分: 3-4分 (中)				

			4-图层设置不规范，得分：2分以下（差）			
		线型设置正确	1-线型设计正确、规范，得分：6分（优）	6		
			2-线型设计正确、较为规范，得分：5分（良）			
			3-线型设计基本正确、基本规范，得分：3-4分（中）			
			4-线型设计不正确、欠规范，得分：2分以下（差）			
		单位设置正确	1-单位设置正确，得分：6分（优）	6		
			2-单位设置较为正确，得分：5分（良）			
			3-单位设置基本正确，得分：3-4分（中）			
			4-单位设置不正确，得分：2分以下（差）			
		标注设置规范	1-标注设置规范，得分：6分（优）	6		
			2-标注设置比较规范，得分：5分（良）			
			3-标注设置基本规范，得分：3-4分（中）			
			4-标注设置不规范，得分：2分以下（差）			
		比例运用合理	1-比例运用合理，得分：6分（优）	6		
			2-比例运用较合理，得分：5分（良）			
			3-比例运用基本合理，得分：3-4分（中）			
			4-比例运用不合理，得分：2分以下（差）			
4	工艺设计创新	工艺处理得当，工艺设计有所创新。	1-文字标注准确表示出标注对象的基层、面层、涂层材料，剖面图准确表示出对象的内部构造及工艺处理，得分：5分（优）	5		
			2-文字标注较清晰的表示出标注对象的基层、面层、涂层材料，剖面图较明确的表示出对象的内部构造及工艺处理，得分：3-4分（良）			

		<p>3-文字标注基本出标注对象的基层、面层、涂层材料，剖面图基本出对象的内部构造及工艺处理，得分：2-3分（中）</p> <p>4-文字标注未能完整说明对象的基层、面层、涂层材料，剖面图未能正确表示出对象的内部构造及工艺处理，得分：1分及以下（差）</p>			
总分					

(5) 附图 (CAD文件见素材1-15)



项目二：公共建筑室内设计CAD制图

1. 试题编号：1-16:某办公空间室内设计CAD制图

(1) 任务描述

某装饰公司承接了某外贸公司室内设计项目，设计的重点为领导办公室，要求具备办公、接待以及展示功能。请根据所提供的附图和相关信息，针对其指定设计区域，利用AUTOCAD制图软件完成施工图一套（包括平面布置图、天花布置图、自选主要立面图，共三张图纸），绘制完成后以.dwg格式保存到考试文件夹。

(2) 实施条件

表1-16-1 室内设计CAD制图考核实施条件

项目	基本实施条件	备注
场地	准备1间计算机教室，计算机30台或以上，并配备备用机2台以上；需组局域网，有服务器。	必备
软件	计算机装好CAD2010软件（或更高版本）或相近建筑绘图软件、Adobe Reader XI、photoshop cs5（或更高版本）、酷家乐等。	必备
资料	考卷、基本的CAD模型素材库。	必备
材料、工具	A4草稿纸每人2张、笔自带	必备
测评专家	每5名考生配备一名考评员。考评员要求具备至少二年以上从事室内设计一线设计工作经验或五年以上室内设计教学经验。	必备

(3) 考核时量

180分钟

(4) 评分细则

评分总表

职业素养与人文素质得分	作品得分	总分

职业素养与人文素质评分表

考核内容	评分标准	标准分 (20分)	得分	备注
职业素养	检查考卷、图纸、相关绘图工具等是否齐全，做好准备工作。	3		出现明显失误造成图纸、工具书和工具设施严重损坏
	文字、图形、表格填写清晰、工整、规范。	4		
	作品完成后按照要求存放到指定位置	3		

	置。			等；严重违反考场纪律，造成恶劣影响的本大项记0分。
人文素质	遵守考场纪律，不出现声响，摇动桌椅等不文明行为。	4		
	不浪费材料和不损坏考试仪器、工具及设施。	3		
	任务完成后，整齐摆放图纸、工具书、仪器、记录工具、凳子，整理工作台面。	3		
总 分				

作品评分表

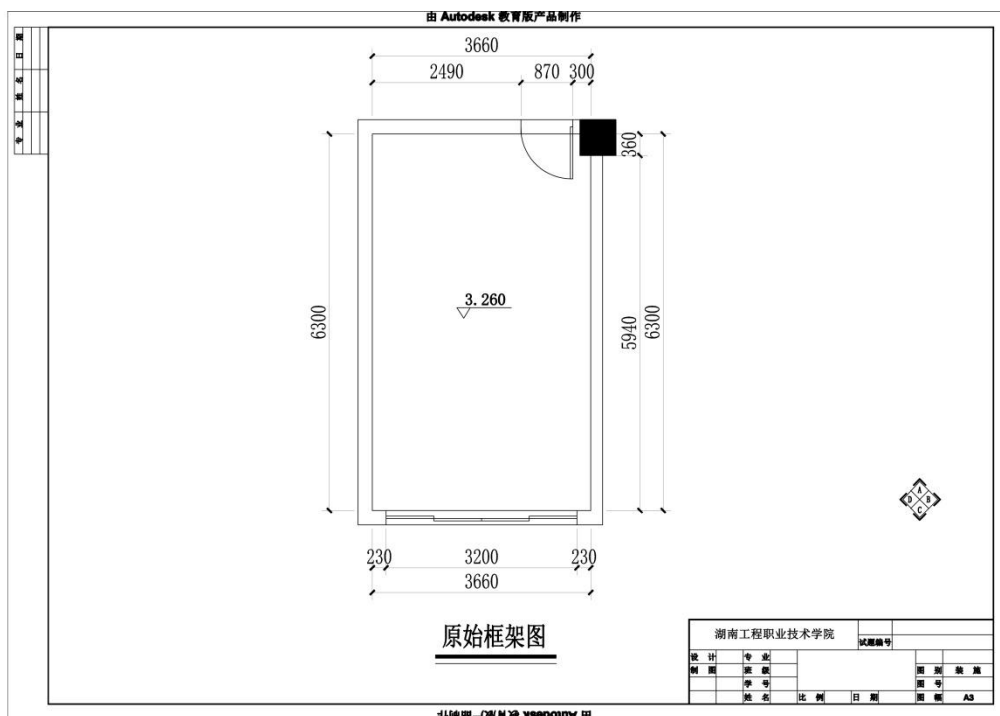
序号	考核内容	评分标准		标准分 (80分)	得分	备注
1	设计创意	整体协调	1-设计主题突出，界面、家具、陈设等与主题风格协调，得分：5分（优）	5		
			2-设计主题明显，界面、家具、陈设等设计较为切合主题风格，得分：4分（良）			
			3-设计主题基本明确，界面、家具、陈设等与主题风格有基本搭配，得分：2-3分（中）			
			4-设计主题无体现或不明确，界面、家具、陈设等与主题风格搭配混乱，得分：1分以下（差）			
		功能合理	1-功能安排合理，流线布置科学，尺度设置合理，光照分布合理，得分：9-10分（优）	10		
			2-功能安排、流线布置、尺度设置合理及光照分布较为合理，得分：7-8分（良）			
			3-功能安排、流线布置、尺度设置合理及光照分布基本合理，得分：5-6分（中）			
			4-功能安排、流线布置、尺度设置合理及光照分布不合理，得分：4分及以下（差）			
2	图纸绘制规范 (规范参照《房屋	图框及标题栏绘制	1-图框及标题栏绘制规范，得分：6分（优）	6		
			2-图框及标题栏绘制比较规范，得分：5分（良）			

			3-图框及标题栏绘制基本规范, 得分: 3-4分 (中)			
			4-框及标题栏绘制不规范, 得分: 2分以下 (差)			
		线形运用正确	1-线形运用正确, 得分: 6分 (优)	6		
			2-线形运用比较正确, 得分: 5分 (良)			
			3-线形运用基本正确, 得分: 3-4分 (中)			
			4-线形运用不正确, 得分: 2分以下 (差)			
		图例表示正确	1-图例表示正确、规范, 得分: 6分 (优)	6		
			2-图例表示正确、比较规范, 得分: 5分 (良)			
			3-图例表示基本正确、基本规范, 得分: 3-4分 (中)			
			4-图例表示不正确、欠规范, 得分: 2分以下 (差)			
		尺寸及文字标注规范	1-尺寸及文字标注正确、规范, 得分: 6分 (优)	6		
			2-尺寸及文字标注正确、比较规范, 得分: 5分 (良)			
			3-尺寸及文字标注基本正确、基本规范, 得分: 3-4分 (中)			
			4-尺寸及文字标注不正确、欠规范, 得分: 2分以下 (差)			
		索引图标规范	1-索引图标规范, 得分: 6分 (优)	6		
			2-索引图标比较规范, 得分: 5分 (良)			
			3-索引图标基本规范, 得分: 3-4分 (中)			
			4-索引图标不规范, 得分: 2分以下 (差)			
3	正确运用 AUTOCAD 工具与命令	图层设置规范	1-图层设置规范, 得分: 6分 (优)	6		
			2-图层设置比较规范, 得分: 5分 (良)			
			3-图层设置基本规范, 得分: 3-4分 (中)			

			4-图层设置不规范, 得分: 2分以下(差)			
		线型设置正确	1-线型设计正确、规范, 得分: 6分(优)	6		
			2-线型设计正确、较为规范, 得分: 5分(良)			
			3-线型设计基本正确、基本规范, 得分: 3-4分(中)			
			4-线型设计不正确、欠规范, 得分: 2分以下(差)			
		单位设置正确	1-单位设置正确, 得分: 6分(优)	6		
			2-单位设置较为正确, 得分: 5分(良)			
			3-单位设置基本正确, 得分: 3-4分(中)			
			4-单位设置不正确, 得分: 2分以下(差)			
		标注设置规范	1-标注设置规范, 得分: 6分(优)	6		
			2-标注设置比较规范, 得分: 5分(良)			
			3-标注设置基本规范, 得分: 3-4分(中)			
			4-标注设置不规范, 得分: 2分以下(差)			
		比例运用合理	1-比例运用合理, 得分: 6分(优)	6		
			2-比例运用较合理, 得分: 5分(良)			
			3-比例运用基本合理, 得分: 3-4分(中)			
			4-比例运用不合理, 得分: 2分以下(差)			
4	工艺设计创新	工艺处理得当, 工艺设计有所创新。	1-文字标注准确表示出标注对象的基层、面层、涂层材料, 剖面图准确表示出对象的内部构造及工艺处理, 得分: 5分(优)	5		
			2-文字标注较清晰的表示出标注对象的基层、面层、涂层材料, 剖面图较明确的表示出对象的内部构造及工艺处理, 得分: 3-4分(良)			

		3-文字标注基本出标注对象的基层、面层、涂层材料，剖面图基本出对象的内部构造及工艺处理，得分：2-3分（中）			
		4-文字标注未能完整说明对象的基层、面层、涂层材料，剖面图未能正确表示出对象的内部构造及工艺处理，得分：1分及以下（差）			
总分					

(5) 附图（CAD文件见素材1-16）



2. 试题编号：1-17:某办公空间室内设计CAD制图

(1) 任务描述

某装饰公司承接了某科技公司室内设计项目，设计的重点为小型会议室，要求具备会议、讨论、接待等功能。请根据所提供的附图和相关信息，针对其指定设计区域，利用AUTOCAD制图软件完成施工图一套（包括平面布置图、天花布置图、自选主要立面图，共三张图纸），绘制完成后以.dwg格式保存到考试文件夹。

(2) 实施条件

表1-17-1 室内设计CAD制图考核实施条件

项目	基本实施条件	备注
场地	准备1间计算机教室，计算机30台或以上，并配备备用机2台以上；需组局域网，有服务器。	必备
软件	计算机装好CAD2010软件（或更高版本）或相近建筑绘图软件、Adobe Reader XI、photoshop cs5（或更高版本）、酷家乐等。	必备
资料	考卷、基本的CAD模型素材库。	必备
材料、工具	A4草稿纸每人2张、笔自带	必备
测评专家	每5名考生配备一名考评员。考评员要求具备至少二年以上从事室内设计一线设计工作经验或五年以上室内设计教学经验。	必备

(3) 考核时量

180分钟

(4) 评分细则

评分总表

职业素养与人文素质得分	作品得分	总分

职业素养与人文素质评分表

考核内容	评分标准	标准分 (20分)	得分	备注
职业素养	检查考卷、图纸、相关绘图工具等是否齐全，做好准备工作。	3		出现明显失误造成图纸、工具书和工具设施严重损坏等；严重违反考场纪律，造成恶
	文字、图形、表格填写清晰、工整、规范。	4		
	作品完成后按照要求存放到指定位置。	3		
人文素质	遵守考场纪律，不出现声响，摇动桌椅等不文明行为。	4		

	不浪费材料和不损坏考试仪器、工具及设施。	3		劣影响的本大项记0分。
	任务完成后，整齐摆放图纸、工具书、仪器、记录工具、凳子，整理工作台面。	3		
总 分				

作品评分表

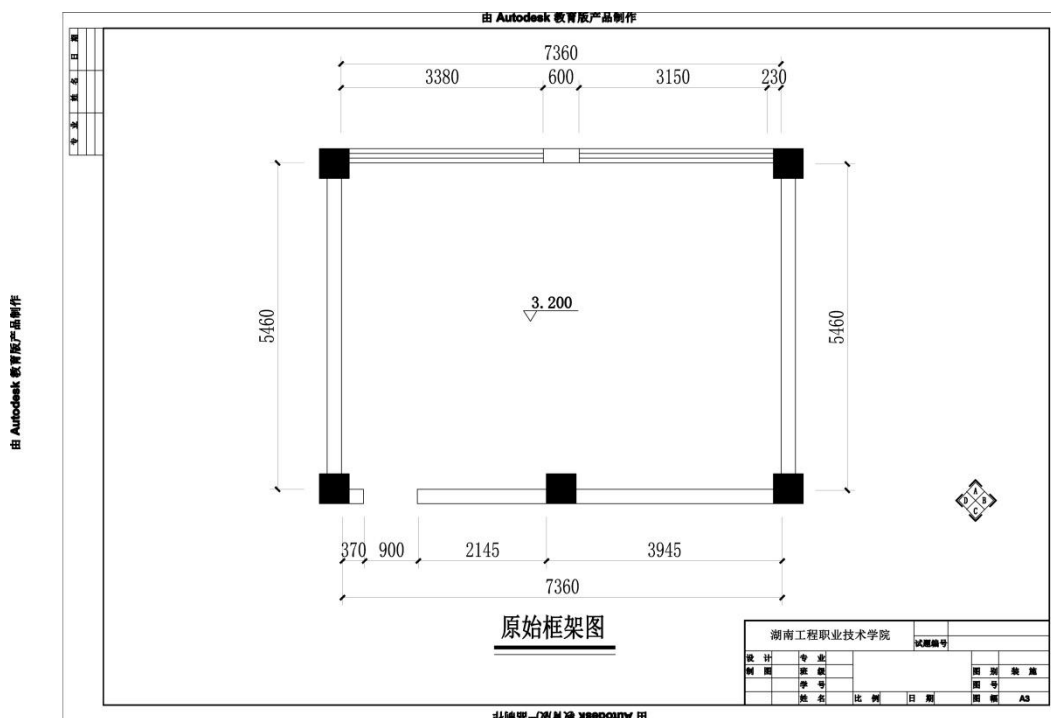
序号	考核内容	评分标准		标准分 (80分)	得分	备注
1	设计创意	整体协调	1-设计主题突出，界面、家具、陈设等与主题风格协调，得分：5分（优）	5		
			2-设计主题明显，界面、家具、陈设等设计较为切合主题风格，得分：4分（良）			
			3-设计主题基本明确，界面、家具、陈设等与主题风格有基本搭配，得分：2-3分（中）			
			4-设计主题无体现或不明确，界面、家具、陈设等与主题风格搭配混乱，得分：1分以下（差）			
		功能合理	1-功能安排合理，流线布置科学，尺度设置合理，光照分布合理，得分：9-10分（优）	10		
			2-功能安排、流线布置、尺度设置合理及光照分布较为合理，得分：7-8分（良）			
			3-功能安排、流线布置、尺度设置合理及光照分布基本合理，得分：5-6分（中）			
			4-功能安排、流线布置、尺度设置合理及光照分布不合理，得分：4分及以下（差）			
2	图纸绘制规范 (规范参照《房屋建筑制图统一标准》)	图框及标题栏绘制规范	1-图框及标题栏绘制规范，得分：6分（优）	6		
			2-图框及标题栏绘制比较规范，得分：5分（良）			
			3-图框及标题栏绘制基本规范，得分：3-4分（中）			

			4-框及标题栏绘制不规范，得分：2分以下（差）			
		线形运用正确	1-线形运用正确，得分：6分（优）	6		
			2-线形运用比较正确，得分：5分（良）			
			3-线形运用基本正确，得分：3-4分（中）			
			4-线形运用不正确，得分：2分以下（差）			
		图例表示正确	1-图例表示正确、规范，得分：6分（优）	6		
			2-图例表示正确、比较规范，得分：5分（良）			
			3-图例表示基本正确、基本规范，得分：3-4分（中）			
			4-图例表示不正确、欠规范，得分：2分以下（差）			
		尺寸及文字标注规范	1-尺寸及文字标注正确、规范，得分：6分（优）	6		
			2-尺寸及文字标注正确、比较规范，得分：5分（良）			
			3-尺寸及文字标注基本正确、基本规范，得分：3-4分（中）			
			4-尺寸及文字标注不正确、欠规范，得分：2分以下（差）			
		索引图标规范	1-索引图标规范，得分：6分（优）	6		
			2-索引图标比较规范，得分：5分（良）			
			3-索引图标基本规范，得分：3-4分（中）			
			4-索引图标不规范，得分：2分以下（差）			
3	正确运用 AUTOCAD 工具与命令	图层设置规范	1-图层设置规范，得分：6分（优）	6		
			2-图层设置比较规范，得分：5分（良）			
			3-图层设置基本规范，得分：3-4分（中）			
			4-图层设置不规范，得分：2分以下（差）			

		线型设置正确	1-线型设计正确、规范，得分：6分（优）	6		
			2-线型设计正确、较为规范，得分：5分（良）			
			3-线型设计基本正确、基本规范，得分：3-4分（中）			
			4-线型设计不正确、欠规范，得分：2分以下（差）			
		单位设置正确	1-单位设置正确，得分：6分（优）	6		
			2-单位设置较为正确，得分：5分（良）			
			3-单位设置基本正确，得分：3-4分（中）			
			4-单位设置不正确，得分：2分以下（差）			
		标注设置规范	1-标注设置规范，得分：6分（优）	6		
			2-标注设置比较规范，得分：5分（良）			
			3-标注设置基本规范，得分：3-4分（中）			
			4-标注设置不规范，得分：2分以下（差）			
		比例运用合理	1-比例运用合理，得分：6分（优）	6		
			2-比例运用较合理，得分：5分（良）			
			3-比例运用基本合理，得分：3-4分（中）			
			4-比例运用不合理，得分：2分以下（差）			
4	工艺设计创新	工艺处理得当，工艺设计有所创新。	1-文字标注准确表示出标注对象的基层、面层、涂层材料，剖面图准确表示出对象的内部构造及工艺处理，得分：5分（优）	5		
			2-文字标注较清晰的表示出标注对象的基层、面层、涂层材料，剖面图较明确的表示出对象的内部构造及工艺处理，得分：3-4分（良）			

		3-文字标注基本出标注对象的基层、面层、涂层材料，剖面图基本出对象的内部构造及工艺处理，得分：2-3分（中）			
		4-文字标注未能完整说明对象的基层、面层、涂层材料，剖面图未能正确表示出对象的内部构造及工艺处理，得分：1分及以下（差）			
总分					

(5) 附图 (CAD文件见素材1-17)



3. 试题编号：1-18:某办公空间室内设计CAD制图

(1) 任务描述

某装饰公司承接了某科技公司室内设计项目，设计的重点为经理办公室，要求具备办公、接待、展示等功能。请根据所提供的附图和相关信息，针对其指定设计区域，利用AUTOCAD制图软件完成施工图一套（包括平面布置图、天花布置图、自选主要立面图，共三张图纸），绘制完成后以.dwg格式保存到考试文件夹。

(2) 实施条件

表1-18-1 室内设计CAD制图考核实施条件

项目	基本实施条件	备注
场地	准备1间计算机教室，计算机30台或以上，并配备备用机2台以上；需组局域网，有服务器。	必备
软件	计算机装好CAD2010软件（或更高版本）或相近建筑绘图软件、Adobe Reader XI、photoshop cs5（或更高版本）、酷家乐等。	必备
资料	考卷、基本的CAD模型素材库。	必备
材料、工具	A4草稿纸每人2张、笔自带	必备
测评专家	每5名考生配备一名考评员。考评员要求具备至少二年以上从事室内设计一线设计工作经验或五年以上室内设计教学经验。	必备

(3) 考核时量

180分钟

(4) 评分细则

评分总表

职业素养与人文素质得分	作品得分	总分

职业素养与人文素质评分表

考核内容	评分标准	标准分 (20分)	得分	备注
职业素养	检查考卷、图纸、相关绘图工具等是否齐全，做好准备工作。	3		出现明显失误造成图纸、工具书和工具设施严重损坏等；严重违反考场纪律，造成恶
	文字、图形、表格填写清晰、工整、规范。	4		
	作品完成后按照要求存放到指定位置。	3		
人文素质	遵守考场纪律，不出现声响，摇动桌椅等不文明行为。	4		

	不浪费材料和不损坏考试仪器、工具及设施。	3		劣影响的本大项记0分。
	任务完成后，整齐摆放图纸、工具书、仪器、记录工具、凳子，整理工作台面。	3		
总 分				

作品评分表

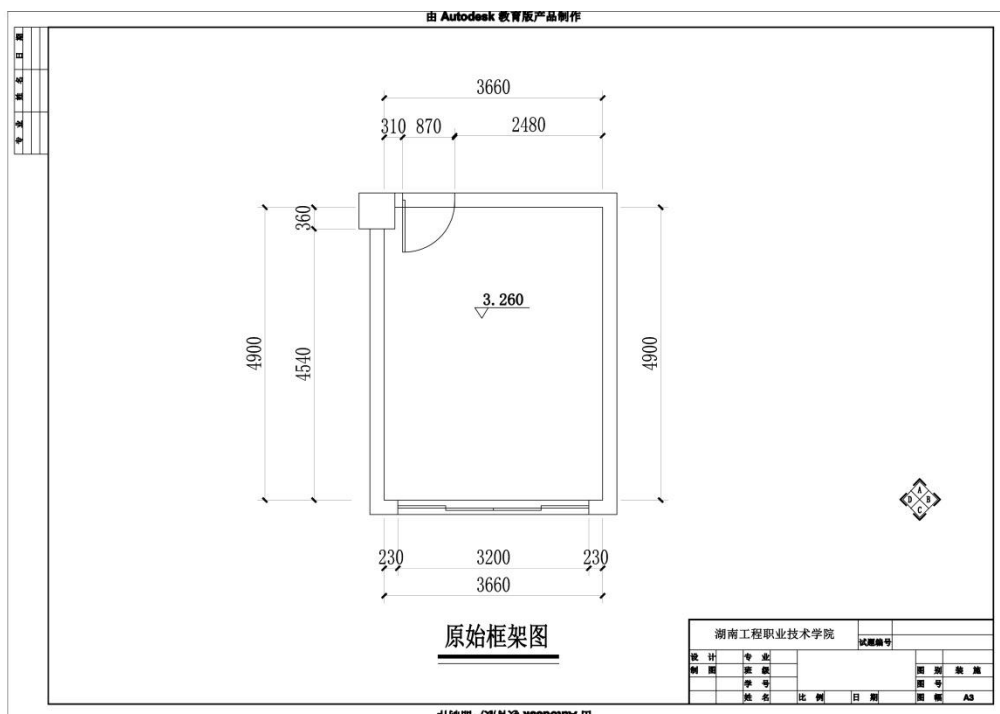
序号	考核内容	评分标准		标准分 (80分)	得分	备注
1	设计创意	整体协调	1-设计主题突出，界面、家具、陈设等与主题风格协调，得分：5分（优）	5		
			2-设计主题明显，界面、家具、陈设等设计较为切合主题风格，得分：4分（良）			
			3-设计主题基本明确，界面、家具、陈设等与主题风格有基本搭配，得分：2-3分（中）			
			4-设计主题无体现或不明确，界面、家具、陈设等与主题风格搭配混乱，得分：1分以下（差）			
		功能合理	1-功能安排合理，流线布置科学，尺度设置合理，光照分布合理，得分：9-10分（优）	10		
			2-功能安排、流线布置、尺度设置合理及光照分布较为合理，得分：7-8分（良）			
			3-功能安排、流线布置、尺度设置合理及光照分布基本合理，得分：5-6分（中）			
			4-功能安排、流线布置、尺度设置合理及光照分布不合理，得分：4分及以下（差）			
2	图纸绘制规范 (规范参照《房屋建筑制图统一标准》)	图框及标题栏绘制规范	1-图框及标题栏绘制规范，得分：6分（优）	6		
			2-图框及标题栏绘制比较规范，得分：5分（良）			
			3-图框及标题栏绘制基本规范，得分：3-4分（中）			

			4-框及标题栏绘制不规范，得分：2分以下（差）			
		线形运用正确	1-线形运用正确，得分：6分（优）	6		
			2-线形运用比较正确，得分：5分（良）			
			3-线形运用基本正确，得分：3-4分（中）			
			4-线形运用不正确，得分：2分以下（差）			
		图例表示正确	1-图例表示正确、规范，得分：6分（优）	6		
			2-图例表示正确、比较规范，得分：5分（良）			
			3-图例表示基本正确、基本规范，得分：3-4分（中）			
			4-图例表示不正确、欠规范，得分：2分以下（差）			
		尺寸及文字标注规范	1-尺寸及文字标注正确、规范，得分：6分（优）	6		
			2-尺寸及文字标注正确、比较规范，得分：5分（良）			
			3-尺寸及文字标注基本正确、基本规范，得分：3-4分（中）			
			4-尺寸及文字标注不正确、欠规范，得分：2分以下（差）			
		索引图标规范	1-索引图标规范，得分：6分（优）	6		
			2-索引图标比较规范，得分：5分（良）			
			3-索引图标基本规范，得分：3-4分（中）			
			4-索引图标不规范，得分：2分以下（差）			
3	正确运用 AUTOCAD 工具与命令	图层设置规范	1-图层设置规范，得分：6分（优）	6		
			2-图层设置比较规范，得分：5分（良）			
			3-图层设置基本规范，得分：3-4分（中）			
			4-图层设置不规范，得分：2分以下（差）			

		线型设置正确	1-线型设计正确、规范，得分：6分（优）	6		
			2-线型设计正确、较为规范，得分：5分（良）			
			3-线型设计基本正确、基本规范，得分：3-4分（中）			
			4-线型设计不正确、欠规范，得分：2分以下（差）			
		单位设置正确	1-单位设置正确，得分：6分（优）	6		
			2-单位设置较为正确，得分：5分（良）			
			3-单位设置基本正确，得分：3-4分（中）			
			4-单位设置不正确，得分：2分以下（差）			
		标注设置规范	1-标注设置规范，得分：6分（优）	6		
			2-标注设置比较规范，得分：5分（良）			
			3-标注设置基本规范，得分：3-4分（中）			
			4-标注设置不规范，得分：2分以下（差）			
		比例运用合理	1-比例运用合理，得分：6分（优）	6		
			2-比例运用较合理，得分：5分（良）			
			3-比例运用基本合理，得分：3-4分（中）			
			4-比例运用不合理，得分：2分以下（差）			
4	工艺设计创新	工艺处理得当，工艺设计有所创新。	1-文字标注准确表示出标注对象的基层、面层、涂层材料，剖面图准确表示出对象的内部构造及工艺处理，得分：5分（优）	5		
			2-文字标注较清晰的表示出标注对象的基层、面层、涂层材料，剖面图较明确的表示出对象的内部构造及工艺处理，得分：3-4分（良）			

		3-文字标注基本出标注对象的基层、面层、涂层材料，剖面图基本出对象的内部构造及工艺处理，得分：2-3分（中）			
		4-文字标注未能完整说明对象的基层、面层、涂层材料，剖面图未能正确表示出对象的内部构造及工艺处理，得分：1分及以下（差）			
总分					

(5) 附图 (CAD文件见素材1-18)



4. 试题编号：1-19:某商业空间室内设计CAD制图

(1) 任务描述

某装饰公司承接了某快捷酒店室内设计项目，设计的重点为酒店标准间，要求具备休息、睡眠、储物等功能，需配置电视。请根据所提供的附图和相关信息，针对其指定设计区域，利用AUTOCAD制图软件完成施工图一套（包括平面布置图、天花布置图、自选主要立面图，共三张图纸），绘制完成后以.dwg格式保存到考试文件夹。

(2) 实施条件

表1-19-1 室内设计CAD制图考核实施条件

项目	基本实施条件	备注
场地	准备1间计算机教室，计算机30台或以上，并配备备用机2台以上；需组局域网，有服务器。	必备
软件	计算机装好CAD2010软件（或更高版本）或相近建筑绘图软件、Adobe Reader XI、photoshop cs5（或更高版本）、酷家乐等。	必备
资料	考卷、基本的CAD模型素材库。	必备
材料、工具	A4草稿纸每人2张、笔自带	必备
测评专家	每5名考生配备一名考评员。考评员要求具备至少二年以上从事室内设计一线设计工作经验或五年以上室内设计教学经验。	必备

(3) 考核时量

180分钟

(4) 评分细则

评分总表

职业素养与人文素质得分	作品得分	总分

职业素养与人文素质评分表

考核内容	评分标准	标准分 (20分)	得分	备注
职业素养	检查考卷、图纸、相关绘图工具等是否齐全，做好准备工作。	3		出现明显失误造成图纸、工具书和工具设施严重损坏
	文字、图形、表格填写清晰、工整、规范。	4		
	作品完成后按照要求存放到指定位置	3		

	置。			等；严重违反考场纪律，造成恶劣影响的本大项记0分。
人文素质	遵守考场纪律，不出现声响，摇动桌椅等不文明行为。	4		
	不浪费材料和不损坏考试仪器、工具及设施。	3		
	任务完成后，整齐摆放图纸、工具书、仪器、记录工具、凳子，整理工作台面。	3		
总 分				

作品评分表

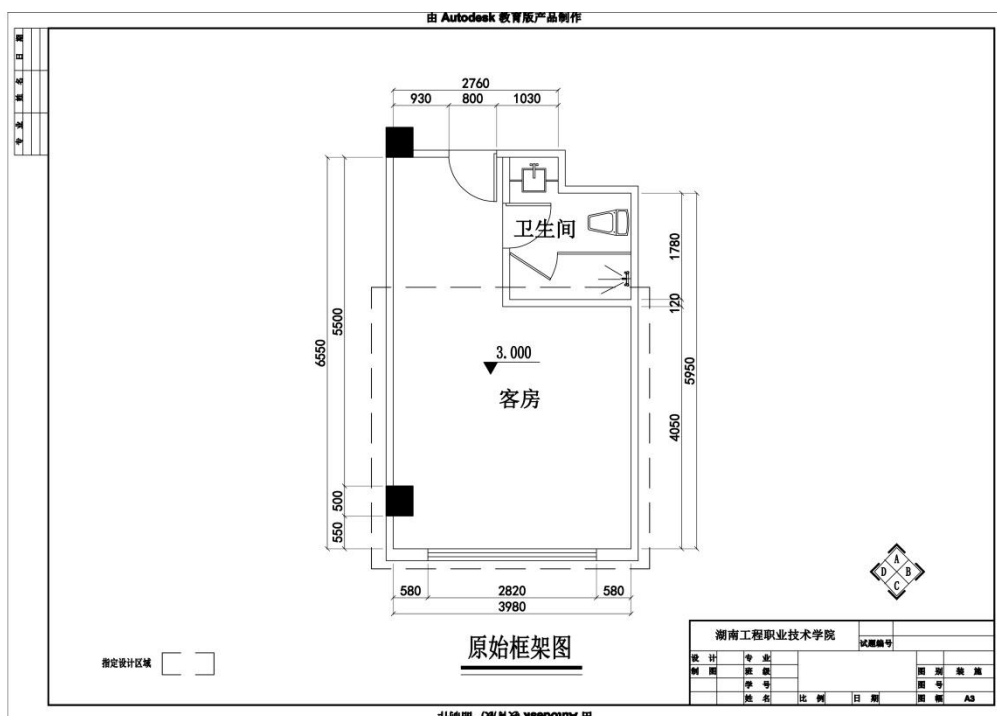
序号	考核内容	评分标准		标准分 (80分)	得分	备注
1	设计创意	整体协调	1-设计主题突出，界面、家具、陈设等与主题风格协调，得分：5分（优）	5		
			2-设计主题明显，界面、家具、陈设等设计较为切合主题风格，得分：4分（良）			
			3-设计主题基本明确，界面、家具、陈设等与主题风格有基本搭配，得分：2-3分（中）			
			4-设计主题无体现或不明确，界面、家具、陈设等与主题风格搭配混乱，得分：1分以下（差）			
		功能合理	1-功能安排合理，流线布置科学，尺度设置合理，光照分布合理，得分：9-10分（优）	10		
			2-功能安排、流线布置、尺度设置合理及光照分布较为合理，得分：7-8分（良）			
			3-功能安排、流线布置、尺度设置合理及光照分布基本合理，得分：5-6分（中）			
			4-功能安排、流线布置、尺度设置合理及光照分布不合理，得分：4分及以下（差）			
2	图纸绘制规范 (规范参照《房屋	图框及标题栏绘制	1-图框及标题栏绘制规范，得分：6分（优）	6		
			2-图框及标题栏绘制比较规范，得分：5分（良）			

			3-图框及标题栏绘制基本规范, 得分: 3-4分 (中)				
			4-框及标题栏绘制不规范, 得分: 2分以下 (差)				
		线形运用正确	1-线形运用正确, 得分: 6分 (优)	6			
			2-线形运用比较正确, 得分: 5分 (良)				
			3-线形运用基本正确, 得分: 3-4分 (中)				
			4-线形运用不正确, 得分: 2分以下 (差)				
		图例表示正确	1-图例表示正确、规范, 得分: 6分 (优)	6			
			2-图例表示正确、比较规范, 得分: 5分 (良)				
			3-图例表示基本正确、基本规范, 得分: 3-4分 (中)				
			4-图例表示不正确、欠规范, 得分: 2分以下 (差)				
		尺寸及文字标注规范	1-尺寸及文字标注正确、规范, 得分: 6分 (优)	6			
			2-尺寸及文字标注正确、比较规范, 得分: 5分 (良)				
			3-尺寸及文字标注基本正确、基本规范, 得分: 3-4分 (中)				
			4-尺寸及文字标注不正确、欠规范, 得分: 2分以下 (差)				
		索引图标规范	1-索引图标规范, 得分: 6分 (优)	6			
			2-索引图标比较规范, 得分: 5分 (良)				
3-索引图标基本规范, 得分: 3-4分 (中)							
4-索引图标不规范, 得分: 2分以下 (差)							
3	正确运用 AUTOCAD 工具与命令	图层设置规范	1-图层设置规范, 得分: 6分 (优)	6			
			2-图层设置比较规范, 得分: 5分 (良)				
			3-图层设置基本规范, 得分: 3-4分 (中)				

			4-图层设置不规范, 得分: 2分以下(差)			
		线型设置正确	1-线型设计正确、规范, 得分: 6分(优)	6		
			2-线型设计正确、较为规范, 得分: 5分(良)			
			3-线型设计基本正确、基本规范, 得分: 3-4分(中)			
			4-线型设计不正确、欠规范, 得分: 2分以下(差)			
		单位设置正确	1-单位设置正确, 得分: 6分(优)	6		
			2-单位设置较为正确, 得分: 5分(良)			
			3-单位设置基本正确, 得分: 3-4分(中)			
			4-单位设置不正确, 得分: 2分以下(差)			
		标注设置规范	1-标注设置规范, 得分: 6分(优)	6		
			2-标注设置比较规范, 得分: 5分(良)			
			3-标注设置基本规范, 得分: 3-4分(中)			
			4-标注设置不规范, 得分: 2分以下(差)			
		比例运用合理	1-比例运用合理, 得分: 6分(优)	6		
			2-比例运用较合理, 得分: 5分(良)			
			3-比例运用基本合理, 得分: 3-4分(中)			
			4-比例运用不合理, 得分: 2分以下(差)			
4	工艺设计创新	工艺处理得当, 工艺设计有所创新。	1-文字标注准确表示出标注对象的基层、面层、涂层材料, 剖面图准确表示出对象的内部构造及工艺处理, 得分: 5分(优)	5		
			2-文字标注较清晰的表示出标注对象的基层、面层、涂层材料, 剖面图较明确的表示出对象的内部构造及工艺处理, 得分: 3-4分(良)			

		3-文字标注基本出标注对象的基层、面层、涂层材料，剖面图基本出对象的内部构造及工艺处理，得分：2-3分（中）			
		4-文字标注未能完整说明对象的基层、面层、涂层材料，剖面图未能正确表示出对象的内部构造及工艺处理，得分：1分及以下（差）			
总分					

(5) 附图 (CAD文件见素材1-19)



5. 试题编号：1-20:某商业空间室内设计CAD制图

(1) 任务描述

某装饰公司承接了某快捷酒店室内设计项目，设计的重点为酒店大床房，要求具备休息、睡眠、储物等功能，需配置电视。请根据所提供的附图和相关信息，针对其指定设计区域，利用AUTOCAD制图软件完成施工图一套（包括平面布置图、天花布置图、自选主要立面图，共三张图纸），绘制完成后以.dwg格式保存到考试文件夹。

(2) 实施条件

表1-20-1 室内设计CAD制图考核实施条件

项目	基本实施条件	备注
场地	准备1间计算机教室，计算机30台或以上，并配备备用机2台以上；需组局域网，有服务器。	必备
软件	计算机装好CAD2010软件（或更高版本）或相近建筑绘图软件、Adobe Reader XI、photoshop cs5（或更高版本）、酷家乐等。	必备
资料	考卷、基本的CAD模型素材库。	必备
材料、工具	A4草稿纸每人2张、笔自带	必备
测评专家	每5名考生配备一名考评员。考评员要求具备至少二年以上从事室内设计一线设计工作经验或五年以上室内设计教学经验。	必备

(3) 考核时量

180分钟

(4) 评分细则

评分总表

职业素养与人文素质得分	作品得分	总分

职业素养与人文素质评分表

考核内容	评分标准	标准分 (20分)	得分	备注
职业素养	检查考卷、图纸、相关绘图工具等是否齐全，做好准备工作。	3		出现明显失误造成图纸、工具书和工具设施严重损坏
	文字、图形、表格填写清晰、工整、规范。	4		
	作品完成后按照要求存放到位	3		

	置。			等；严重违反考场纪律，造成恶劣影响的本大项记0分。
人文素质	遵守考场纪律，不出现声响，摇动桌椅等不文明行为。	4		
	不浪费材料和不损坏考试仪器、工具及设施。	3		
	任务完成后，整齐摆放图纸、工具书、仪器、记录工具、凳子，整理工作台面。	3		
总 分				

作品评分表

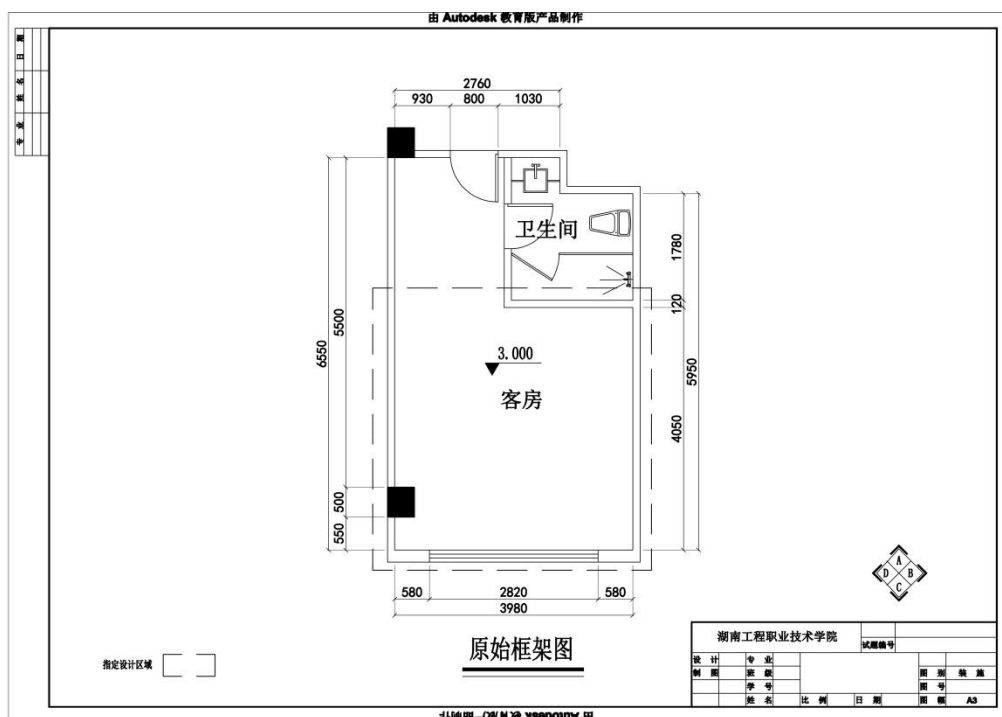
序号	考核内容	评分标准		标准分 (80分)	得分	备注
1	设计创意	整体协调	1-设计主题突出，界面、家具、陈设等与主题风格协调，得分：5分（优）	5		
			2-设计主题明显，界面、家具、陈设等设计较为切合主题风格，得分：4分（良）			
			3-设计主题基本明确，界面、家具、陈设等与主题风格有基本搭配，得分：2-3分（中）			
			4-设计主题无体现或不明确，界面、家具、陈设等与主题风格搭配混乱，得分：1分以下（差）			
		功能合理	1-功能安排合理，流线布置科学，尺度设置合理，光照分布合理，得分：9-10分（优）	10		
			2-功能安排、流线布置、尺度设置合理及光照分布较为合理，得分：7-8分（良）			
			3-功能安排、流线布置、尺度设置合理及光照分布基本合理，得分：5-6分（中）			
			4-功能安排、流线布置、尺度设置合理及光照分布不合理，得分：4分及以下（差）			
2	图纸绘制规范 (规范参照《房屋	图框及标题栏绘制	1-图框及标题栏绘制规范，得分：6分（优）	6		
			2-图框及标题栏绘制比较规范，得分：5分（良）			

			3-图框及标题栏绘制基本规范, 得分: 3-4分 (中)				
			4-框及标题栏绘制不规范, 得分: 2分以下 (差)				
		线形运用正确	1-线形运用正确, 得分: 6分 (优)	6			
			2-线形运用比较正确, 得分: 5分 (良)				
			3-线形运用基本正确, 得分: 3-4分 (中)				
			4-线形运用不正确, 得分: 2分以下 (差)				
		图例表示正确	1-图例表示正确、规范, 得分: 6分 (优)	6			
			2-图例表示正确、比较规范, 得分: 5分 (良)				
			3-图例表示基本正确、基本规范, 得分: 3-4分 (中)				
			4-图例表示不正确、欠规范, 得分: 2分以下 (差)				
		尺寸及文字标注规范	1-尺寸及文字标注正确、规范, 得分: 6分 (优)	6			
			2-尺寸及文字标注正确、比较规范, 得分: 5分 (良)				
			3-尺寸及文字标注基本正确、基本规范, 得分: 3-4分 (中)				
			4-尺寸及文字标注不正确、欠规范, 得分: 2分以下 (差)				
		索引图标规范	1-索引图标规范, 得分: 6分 (优)	6			
			2-索引图标比较规范, 得分: 5分 (良)				
3-索引图标基本规范, 得分: 3-4分 (中)							
4-索引图标不规范, 得分: 2分以下 (差)							
3	正确运用 AUTOCAD 工具与命令	图层设置规范	1-图层设置规范, 得分: 6分 (优)	6			
			2-图层设置比较规范, 得分: 5分 (良)				
			3-图层设置基本规范, 得分: 3-4分 (中)				

			4-图层设置不规范，得分：2分以下（差）			
		线型设置正确	1-线型设计正确、规范，得分：6分（优）	6		
			2-线型设计正确、较为规范，得分：5分（良）			
			3-线型设计基本正确、基本规范，得分：3-4分（中）			
			4-线型设计不正确、欠规范，得分：2分以下（差）			
		单位设置正确	1-单位设置正确，得分：6分（优）	6		
			2-单位设置较为正确，得分：5分（良）			
			3-单位设置基本正确，得分：3-4分（中）			
			4-单位设置不正确，得分：2分以下（差）			
		标注设置规范	1-标注设置规范，得分：6分（优）	6		
			2-标注设置比较规范，得分：5分（良）			
			3-标注设置基本规范，得分：3-4分（中）			
			4-标注设置不规范，得分：2分以下（差）			
		比例运用合理	1-比例运用合理，得分：6分（优）	6		
			2-比例运用较合理，得分：5分（良）			
			3-比例运用基本合理，得分：3-4分（中）			
			4-比例运用不合理，得分：2分以下（差）			
4	工艺设计创新	工艺处理得当，工艺设计有所创新。	1-文字标注准确表示出标注对象的基层、面层、涂层材料，剖面图准确表示出对象的内部构造及工艺处理，得分：5分（优）	5		
			2-文字标注较清晰的表示出标注对象的基层、面层、涂层材料，剖面图较明确的表示出对象的内部构造及工艺处理，得分：3-4分（良）			

		3-文字标注基本出标注对象的基层、面层、涂层材料，剖面图基本出对象的内部构造及工艺处理，得分：2-3分（中）			
		4-文字标注未能完整说明对象的基层、面层、涂层材料，剖面图未能正确表示出对象的内部构造及工艺处理，得分：1分及以下（差）			
总分					

(5) 附图 (CAD文件见素材1-20)



6. 试题编号：1-21:某商业空间室内设计CAD制图

(1) 任务描述:

某装饰公司承接了某中餐厅室内设计项目，设计的重点为餐厅包厢，要求配置能容纳10人以上就餐的餐桌。请根据所提供的附图和相关信息，针对其指定设计区域，利用AUTOCAD制图软件完成施工图一套（包括平面布置图、天花布置图、自选主要立面图，共三张图纸），绘制完成后以.dwg格式保存到考试文件夹。

(2) 实施条件

表1-21-1 室内设计CAD制图考核实施条件

项目	基本实施条件	备注
场地	准备1间计算机教室，计算机30台或以上，并配备备用机2台以上；需组局域网，有服务器。	必备
软件	计算机装好CAD2010软件（或更高版本）或相近建筑绘图软件、Adobe Reader XI、photoshop cs5（或更高版本）、酷家乐等。	必备
资料	考卷、基本的CAD模型素材库。	必备
材料、工具	A4草稿纸每人2张、笔自带	必备
测评专家	每5名考生配备一名考评员。考评员要求具备至少二年以上从事室内设计一线设计工作经验或五年以上室内设计教学经验。	必备

(3) 考核时量

180分钟

(4) 评分细则

评分总表

职业素养与人文素质得分	作品得分	总分

职业素养与人文素质评分表

考核内容	评分标准	标准分 (20分)	得分	备注
职业素养	检查考卷、图纸、相关绘图工具等是否齐全，做好准备工作。	3		出现明显失误造成图纸、工具书和工具设施严重损坏等；严重违反考场纪律，造成恶
	文字、图形、表格填写清晰、工整、规范。	4		
	作品完成后按照要求存放到指定位置。	3		
人文素质	遵守考场纪律，不出现声响，摇动桌椅等不文明行为。	4		

	不浪费材料和不损坏考试仪器、工具及设施。	3		劣影响的本大项记0分。
	任务完成后，整齐摆放图纸、工具书、仪器、记录工具、凳子，整理工作台面。	3		
总 分				

作品评分表

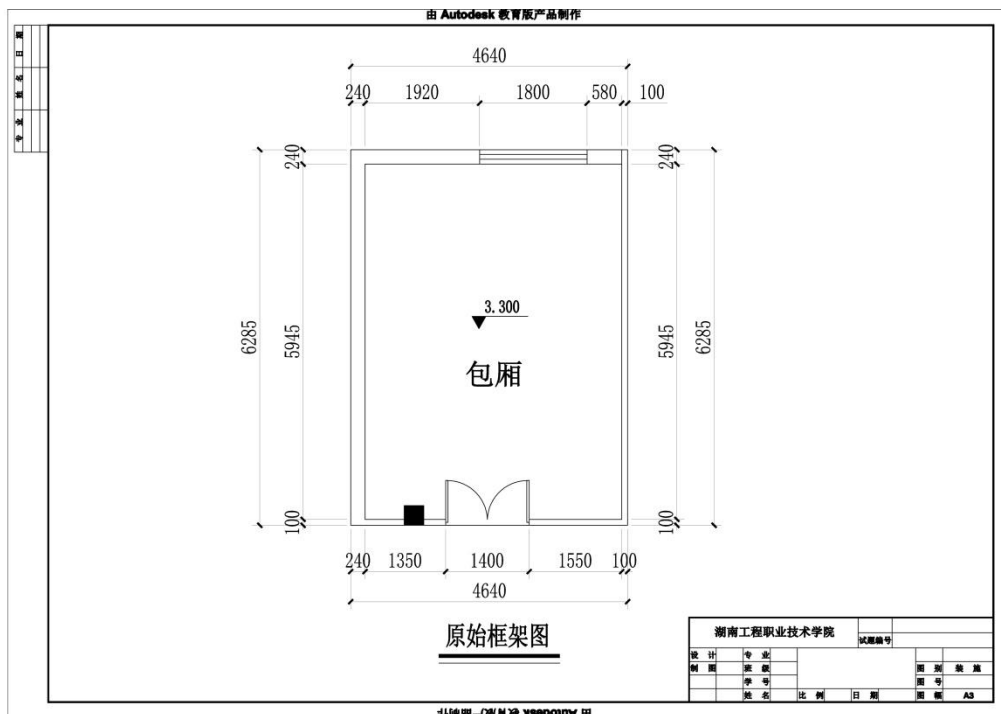
序号	考核内容	评分标准		标准分 (80分)	得分	备注
1	设计创意	整体协调	1-设计主题突出，界面、家具、陈设等与主题风格协调，得分：5分（优）	5		
			2-设计主题明显，界面、家具、陈设等设计较为切合主题风格，得分：4分（良）			
			3-设计主题基本明确，界面、家具、陈设等与主题风格有基本搭配，得分：2-3分（中）			
			4-设计主题无体现或不明确，界面、家具、陈设等与主题风格搭配混乱，得分：1分以下（差）			
		功能合理	1-功能安排合理，流线布置科学，尺度设置合理，光照分布合理，得分：9-10分（优）	10		
			2-功能安排、流线布置、尺度设置合理及光照分布较为合理，得分：7-8分（良）			
			3-功能安排、流线布置、尺度设置合理及光照分布基本合理，得分：5-6分（中）			
			4-功能安排、流线布置、尺度设置合理及光照分布不合理，得分：4分及以下（差）			
2	图纸绘制规范 (规范参照《房屋建筑制图统一标准》)	图框及标题栏绘制规范	1-图框及标题栏绘制规范，得分：6分（优）	6		
			2-图框及标题栏绘制比较规范，得分：5分（良）			
			3-图框及标题栏绘制基本规范，得分：3-4分（中）			

			4-框及标题栏绘制不规范，得分：2分以下（差）			
		线形运用正确	1-线形运用正确，得分：6分（优）	6		
			2-线形运用比较正确，得分：5分（良）			
			3-线形运用基本正确，得分：3-4分（中）			
			4-线形运用不正确，得分：2分以下（差）			
		图例表示正确	1-图例表示正确、规范，得分：6分（优）	6		
			2-图例表示正确、比较规范，得分：5分（良）			
			3-图例表示基本正确、基本规范，得分：3-4分（中）			
			4-图例表示不正确、欠规范，得分：2分以下（差）			
		尺寸及文字标注规范	1-尺寸及文字标注正确、规范，得分：6分（优）	6		
			2-尺寸及文字标注正确、比较规范，得分：5分（良）			
			3-尺寸及文字标注基本正确、基本规范，得分：3-4分（中）			
			4-尺寸及文字标注不正确、欠规范，得分：2分以下（差）			
		索引图标规范	1-索引图标规范，得分：6分（优）	6		
			2-索引图标比较规范，得分：5分（良）			
			3-索引图标基本规范，得分：3-4分（中）			
			4-索引图标不规范，得分：2分以下（差）			
3	正确运用 AUTOCAD 工具与命令	图层设置规范	1-图层设置规范，得分：6分（优）	6		
			2-图层设置比较规范，得分：5分（良）			
			3-图层设置基本规范，得分：3-4分（中）			
			4-图层设置不规范，得分：2分以下（差）			

		线型设置正确	1-线型设计正确、规范，得分：6分（优）	6		
			2-线型设计正确、较为规范，得分：5分（良）			
			3-线型设计基本正确、基本规范，得分：3-4分（中）			
			4-线型设计不正确、欠规范，得分：2分以下（差）			
		单位设置正确	1-单位设置正确，得分：6分（优）	6		
			2-单位设置较为正确，得分：5分（良）			
			3-单位设置基本正确，得分：3-4分（中）			
			4-单位设置不正确，得分：2分以下（差）			
		标注设置规范	1-标注设置规范，得分：6分（优）	6		
			2-标注设置比较规范，得分：5分（良）			
			3-标注设置基本规范，得分：3-4分（中）			
			4-标注设置不规范，得分：2分以下（差）			
		比例运用合理	1-比例运用合理，得分：6分（优）	6		
			2-比例运用较合理，得分：5分（良）			
			3-比例运用基本合理，得分：3-4分（中）			
			4-比例运用不合理，得分：2分以下（差）			
4	工艺设计创新	工艺处理得当，工艺设计有所创新。	1-文字标注准确表示出标注对象的基层、面层、涂层材料，剖面图准确表示出对象的内部构造及工艺处理，得分：5分（优）	5		
			2-文字标注较清晰的表示出标注对象的基层、面层、涂层材料，剖面图较明确的表示出对象的内部构造及工艺处理，得分：3-4分（良）			

		3-文字标注基本出标注对象的基层、面层、涂层材料，剖面图基本出对象的内部构造及工艺处理，得分：2-3分（中）			
		4-文字标注未能完整说明对象的基层、面层、涂层材料，剖面图未能正确表示出对象的内部构造及工艺处理，得分：1分及以下（差）			
总分					

(5) 附图 (CAD文件见素材1-21)



7. 试题编号：1-22:某商业空间室内设计CAD制图

(1) 任务描述:

某装饰公司承接了某餐厅室内设计项目，设计的重点为餐厅小包厢，要求满足8人以上就餐需求。请根据所提供的附图和相关信息，针对其指定设计区域，利用AUTOCAD制图软件完成施工图一套（包括平面布置图、天花布置图、自选主要立面图，共三张图纸），绘制完成后以.dwg格式保存到考试文件夹。

(2) 实施条件

表1-22-1 室内设计CAD制图考核实施条件

项目	基本实施条件	备注
场地	准备1间计算机教室，计算机30台或以上，并配备备用机2台以上；需组局域网，有服务器。	必备
软件	计算机装好CAD2010软件（或更高版本）或相近建筑绘图软件、Adobe Reader XI、photoshop cs5（或更高版本）、酷家乐等。	必备
资料	考卷、基本的CAD模型素材库。	必备
材料、工具	A4草稿纸每人2张、笔自带	必备
测评专家	每5名考生配备一名考评员。考评员要求具备至少二年以上从事室内设计一线设计工作经验或五年以上室内设计教学经验。	必备

(3) 考核时量

180分钟

(4) 评分细则

评分总表

职业素养与人文素质得分	作品得分	总分

职业素养与人文素质评分表

考核内容	评分标准	标准分 (20分)	得分	备注
职业素养	检查考卷、图纸、相关绘图工具等是否齐全，做好准备工作。	3		出现明显失误造成图纸、工具书和工具设施严重损坏等；严重违反考场纪律，造成恶
	文字、图形、表格填写清晰、工整、规范。	4		
	作品完成后按照要求存放到指定位置。	3		
人文素质	遵守考场纪律，不出现声响，摇动桌椅等不文明行为。	4		

	不浪费材料和不损坏考试仪器、工具及设施。	3		劣影响的本大项记0分。
	任务完成后，整齐摆放图纸、工具书、仪器、记录工具、凳子，整理工作台面。	3		
总 分				

作品评分表

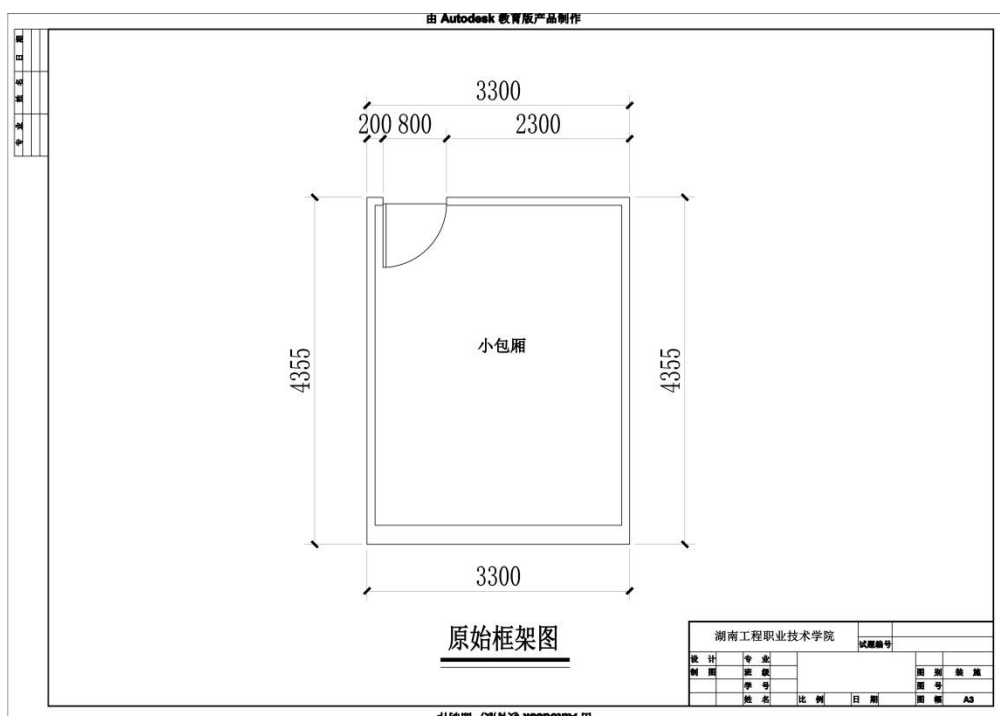
序号	考核内容	评分标准		标准分 (80分)	得分	备注
1	设计创意	整体协调	1-设计主题突出，界面、家具、陈设等与主题风格协调，得分：5分（优）	5		
			2-设计主题明显，界面、家具、陈设等设计较为切合主题风格，得分：4分（良）			
			3-设计主题基本明确，界面、家具、陈设等与主题风格有基本搭配，得分：2-3分（中）			
			4-设计主题无体现或不明确，界面、家具、陈设等与主题风格搭配混乱，得分：1分以下（差）			
		功能合理	1-功能安排合理，流线布置科学，尺度设置合理，光照分布合理，得分：9-10分（优）	10		
			2-功能安排、流线布置、尺度设置合理及光照分布较为合理，得分：7-8分（良）			
			3-功能安排、流线布置、尺度设置合理及光照分布基本合理，得分：5-6分（中）			
			4-功能安排、流线布置、尺度设置合理及光照分布不合理，得分：4分及以下（差）			
2	图纸绘制规范 (规范参照《房屋建筑制图统一标准》)	图框及标题栏绘制规范	1-图框及标题栏绘制规范，得分：6分（优）	6		
			2-图框及标题栏绘制比较规范，得分：5分（良）			
			3-图框及标题栏绘制基本规范，得分：3-4分（中）			

			4-框及标题栏绘制不规范，得分：2分以下（差）			
		线形运用正确	1-线形运用正确，得分：6分（优）	6		
			2-线形运用比较正确，得分：5分（良）			
			3-线形运用基本正确，得分：3-4分（中）			
			4-线形运用不正确，得分：2分以下（差）			
		图例表示正确	1-图例表示正确、规范，得分：6分（优）	6		
			2-图例表示正确、比较规范，得分：5分（良）			
			3-图例表示基本正确、基本规范，得分：3-4分（中）			
			4-图例表示不正确、欠规范，得分：2分以下（差）			
		尺寸及文字标注规范	1-尺寸及文字标注正确、规范，得分：6分（优）	6		
			2-尺寸及文字标注正确、比较规范，得分：5分（良）			
			3-尺寸及文字标注基本正确、基本规范，得分：3-4分（中）			
			4-尺寸及文字标注不正确、欠规范，得分：2分以下（差）			
		索引图标规范	1-索引图标规范，得分：6分（优）	6		
			2-索引图标比较规范，得分：5分（良）			
			3-索引图标基本规范，得分：3-4分（中）			
			4-索引图标不规范，得分：2分以下（差）			
3	正确运用 AUTOCAD 工具与命令	图层设置规范	1-图层设置规范，得分：6分（优）	6		
			2-图层设置比较规范，得分：5分（良）			
			3-图层设置基本规范，得分：3-4分（中）			
			4-图层设置不规范，得分：2分以下（差）			

		线型设置正确	1-线型设计正确、规范，得分：6分（优）	6		
			2-线型设计正确、较为规范，得分：5分（良）			
			3-线型设计基本正确、基本规范，得分：3-4分（中）			
			4-线型设计不正确、欠规范，得分：2分以下（差）			
		单位设置正确	1-单位设置正确，得分：6分（优）	6		
			2-单位设置较为正确，得分：5分（良）			
			3-单位设置基本正确，得分：3-4分（中）			
			4-单位设置不正确，得分：2分以下（差）			
		标注设置规范	1-标注设置规范，得分：6分（优）	6		
			2-标注设置比较规范，得分：5分（良）			
			3-标注设置基本规范，得分：3-4分（中）			
			4-标注设置不规范，得分：2分以下（差）			
		比例运用合理	1-比例运用合理，得分：6分（优）	6		
			2-比例运用较合理，得分：5分（良）			
			3-比例运用基本合理，得分：3-4分（中）			
			4-比例运用不合理，得分：2分以下（差）			
4	工艺设计创新	工艺处理得当，工艺设计有所创新。	1-文字标注准确表示出标注对象的基层、面层、涂层材料，剖面图准确表示出对象的内部构造及工艺处理，得分：5分（优）	5		
			2-文字标注较清晰的表示出标注对象的基层、面层、涂层材料，剖面图较明确的表示出对象的内部构造及工艺处理，得分：3-4分（良）			

		3-文字标注基本出标注对象的基层、面层、涂层材料，剖面图基本出对象的内部构造及工艺处理，得分：2-3分（中）			
		4-文字标注未能完整说明对象的基层、面层、涂层材料，剖面图未能正确表示出对象的内部构造及工艺处理，得分：1分及以下（差）			
总分					

(5) 附图（CAD文件见素材1-22）



二、专业核心技能模块

项目一 家居空间室内设计创意与效果图表现

1. 试题编号：2-1:某家居空间室内设计创意与效果图表现

(1) 任务描述

某室内装饰公司承接了家居空间室内设计项目，户型特征、面积见附图。业主家庭常住人口为三人，男主人是出版社编辑，女主人是银行工作人员，有一小女孩。请根据所提供的附图和相关信息，针对其指定设计区域，利用酷家乐、Photoshop、3D MAX、SketchUp等软件或设计平台，完成效果图一张，绘制完成后以JPEG图像格式保存到考试文件夹。

(2) 实施条件

表2-1-1室内设计创意与效果图表现考核实施条件

项目	基本实施条件	备注
场地	准备1间计算机教室，计算机30台或以上，并配备备用机2台以上；需组局域网，有服务器。	必备
软件	计算机装好CAD2007软件（或更高版本）或相近建筑绘图软件、Adobe Reader XI、photoshop cs3（或更高版本）、酷家乐、Microsoft Office 2010、PowerPoint、3D MAX、SketchUp等软件。	必备
资料	考卷、基本的模型材质素材库。	必备
材料、工具	A4草稿纸每人2张、笔自带	必备
测评专家	每5名考生配备一名考评员。考评员要求具备至少二年以上从事室内设计一线设计工作经验或五年以上室内设计教学经验。	必备

(3) 考核时量

180分钟

(4) 评分细则

评分总表

职业素养与人文素质得分	作品得分	总分

职业素养与人文素质评分表

考核内容	评分标准	标准分 (20分)	得分	备注
职业素养	检查考卷、相关绘图软件等是否齐	3		出现明显失

	全，做好准备工作。			误造成图纸、工具书和工具设施严重损坏等；严重违反考场纪律，造成恶劣影响的本大项记0分。
	模型、风格、场景表达清晰、协调、自然。	4		
	作品完成后按照要求存放到指定位置。	4		
人文素质	遵守考场纪律，不出现声响，摇动桌椅等不文明行为。	4		
	不浪费材料和不损坏考试仪器、工具及设施。	3		
	任务完成后，整齐摆放图纸、仪器、记录工具、凳子，整理工作台面。	2		
总 分				

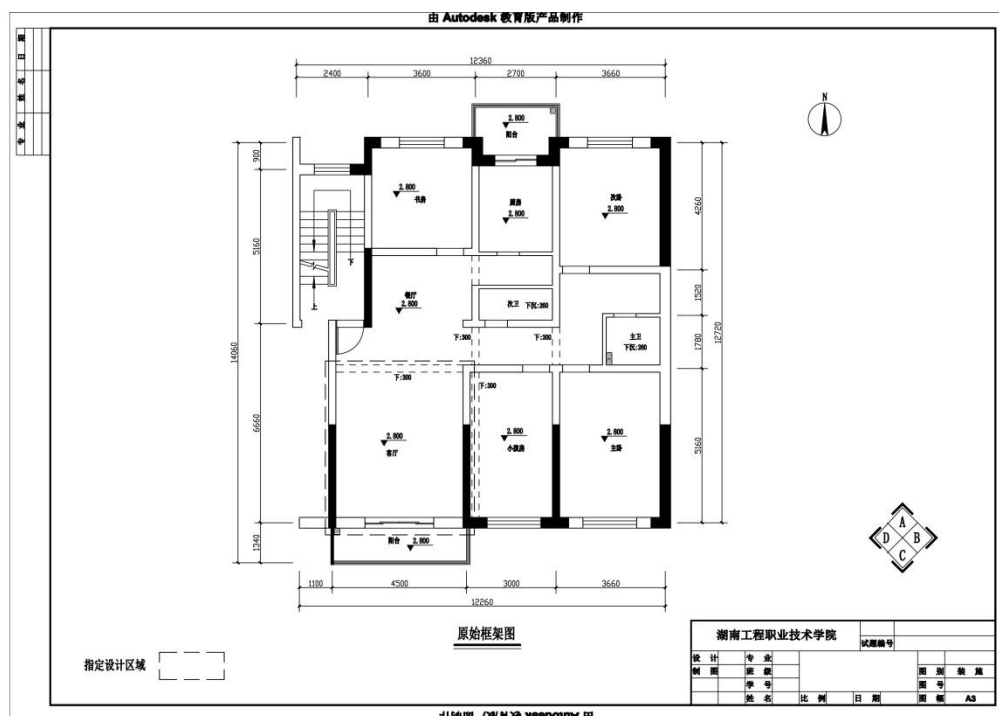
作品评分表

序号	考核内容	评分标准		标准分 (80分)	得分	备注
1	设计创意	整体协调	1-设计主题突出，界面、家具、陈设等与主题风格协调，得分：9-10分（优）	10		
			2-设计主题明显，界面、家具、陈设等设计较为切合主题风格，得分：7-8分（良）			
			3-设计主题基本明确，界面、家具、陈设等与主题风格有基本搭配，得分：5-6分（中）			
			4-设计主题无体现或不明确，界面、家具、陈设等与主题风格搭配混乱，得分：4分以下（差）			
		功能合理	1-功能安排合理，流线布置科学，尺度设置合理，光照分布合理，得分：9-10分（优）	10		
			2-功能安排、流线布置、尺度设置合理及光照分布较为合理，得分：7-8分（良）			
			3-功能安排、流线布置、尺度设置合理及光照分布基本合理，得分：5-6分（中）			

			4-功能安排、流线布置、尺度设置合理及光照分布不合理，得分：4分及以下（差）			
2	空间关系	空间 透视 角度 合理	1-透视角度选择考究，视觉效果好，能完善地表现空间，得分：9-10分（优）	10		
			2-透视角度选择较为恰当，能较好地表现空间；得分：7-8分（良）			
			3-透视角度选择基本合理，符合空间表现要求，得分：5-6分（中）			
			4-所选择的透视方式无法表达空间关系，得分：4分及以下（差）			
		空间 透视 关系 准确	1-空间内各界面、形体的透视关系准确，得分：9-10分（优）	10		
			2-空间内各界面、形体的透视大体正确，得分：7-8分（良）			
			3-空间内各界面、形体的透视关系无明显的错误，得分：5-6分（中）			
			4-空间内各界面、形体的透视关系不准确或有明显的错误，得分：4分及以下（差）			
		家具 及其 设施 模型 精 确	1-家具、陈设等设施模型精确，得分：9-10（优）	10		
			2-家具、陈设等设施模型大体正确，得分：7-8（良）			
			3-家具、陈设等设施模型无明显的错误，得分：5-6（中）			
			4-家具、陈设等设施模型不准确或有明显的错误，得分：4分及以下（差）			
3	色彩与光影表达充	色彩 关系 协调	1-色彩关系明确，色彩搭配协调，整体感强，视觉效果好，得分：9-10分（优）	10		
			2-色彩关系较为明确，色彩搭配协调，视觉效果较好，得分：7-8分（中）			
			3-色彩关系一般，色彩搭配基本合理，得分：5-6分（中）			

			4-色彩关系混乱，色彩搭配不合理，得分：4分及以下（差）			
		光影自然生动	1-吊灯、筒灯、射灯、灯带、发光灯盘等灯光类型及强度设置准确，得分：9-10分（优）	10		
			2-吊灯、筒灯、射灯、灯带、发光灯盘等灯光类型及强度设置大体准确，得分：7-8分（良）			
			3-吊灯、筒灯、射灯、灯带、发光灯盘等灯光类型及强度设置无明显错误，得分：5-6分（中）			
			4-吊灯、筒灯、射灯、灯带、发光灯盘等灯光类型及强度设置有明显错误，得分4分以下（差）			
4	材质表现充分	质感表现充分、纹理表现自然	1-质感表现充分、纹理表现自然，得分：9-10分（优）	10		
			2-质感、纹理表现良好，得分：7-8分（良）			
			3-质感、纹理表现一般，得分：5-6分（中）			
			4-无法表现材质质感与纹理，或表现弱，得分：4分及以下（差）			
			总分			

(5) 附图 (CAD文件见素材2-1)



2. 试题编号：2-2:某家居空间室内设计创意与效果图表现

(1) 任务描述

某室内装饰公司承接了家居空间室内设计项目，户型特征、面积见附图。业主家庭常住人口为两人，男主人是地质工作者，女主人是小学语文，暂时没有孩子。请根据所提供的附图和相关信息，针对其指定设计区域，利用酷家乐、Photoshop、3D MAX、SketchUp等软件或设计平台，完成效果图一张，绘制完成后以JPEG图像格式保存到考试文件夹。

(2) 实施条件

表2-2-1室内设计创意与效果图表现考核实施条件

项目	基本实施条件	备注
场地	准备1间计算机教室，计算机30台或以上，并配备备用机2台以上；需组局域网，有服务器。	必备
软件	计算机装好CAD2007软件（或更高版本）或相近建筑绘图软件、Adobe Reader XI、photoshop cs3（或更高版本）、酷家乐、Microsoft Office 2010、PowerPoint、3D MAX、SketchUp等软件。	必备
资料	考卷、基本的模型材质素材库。	必备
材料、工具	A4草稿纸每人2张、笔自带	必备
测评专家	每5名考生配备一名考评员。考评员要求具备至少二年以上从事室内设计一线设计工作经验或五年以上室内设计教学经验。	必备

(3) 考核时量

180分钟

(4) 评分细则

评分总表

职业素养与人文素质得分	作品得分	总分

职业素养与人文素质评分表

考核内容	评分标准	标准分 (20分)	得分	备注
职业素养	检查考卷、相关绘图软件等是否齐全，做好准备工作。	3		出现明显失误造成图纸、工具书和工具设施
	模型、风格、场景表达清晰、协调、自然。	4		

	作品完成后按照要求存放到指定位置。	3		严重损坏等；严重违反考场纪律，造成恶劣影响的本大项记0分。
人文素质	遵守考场纪律，不出现声响，摇动桌椅等不文明行为。	4		
	不浪费材料和不损坏考试仪器、工具及设施。	3		
	任务完成后，整齐摆放图纸、仪器、记录工具、凳子，整理工作台面。	2		
总 分				

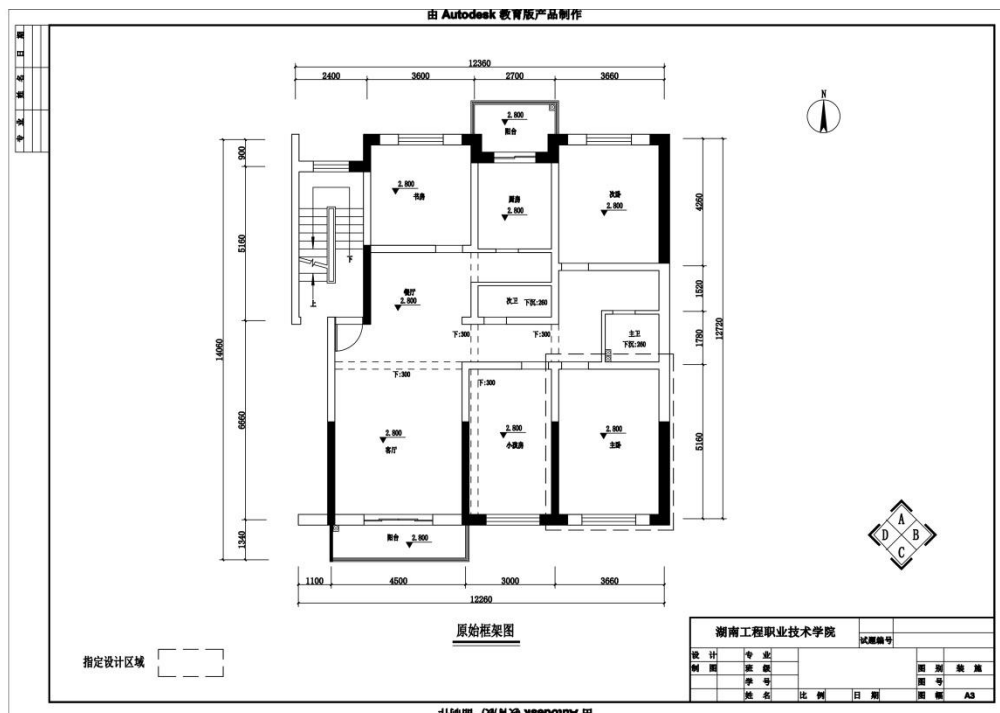
作品评分表

序号	考核内容	评分标准		标准分 (80分)	得分	备注
1	设计创意	整体协调	1-设计主题突出，界面、家具、陈设等与主题风格协调，得分：9-10分（优）	10		
			2-设计主题明显，界面、家具、陈设等设计较为切合主题风格，得分：7-8分（良）			
			3-设计主题基本明确，界面、家具、陈设等与主题风格有基本搭配，得分：5-6分（中）			
			4-设计主题无体现或不明确，界面、家具、陈设等与主题风格搭配混乱，得分：4分以下（差）			
		功能合理	1-功能安排合理，流线布置科学，尺度设置合理，光照分布合理，得分：9-10分（优）	10		
			2-功能安排、流线布置、尺度设置合理及光照分布较为合理，得分：7-8分（良）			
			3-功能安排、流线布置、尺度设置合理及光照分布基本合理，得分：5-6分（中）			
			4-功能安排、流线布置、尺度设置合理及光照分布不合理，得分：4分及以下（差）			
2	空间透视角度	空间透视角度	1-透视角度选择考究，视觉效果好，能完善地表现空间，得分：9-10分（优）	10		

3	色彩与光影表达充		2-透视角度选择较为恰当，能较好地表现空间；得分：7-8分（良）	10			
			3-透视角度选择基本合理，符合空间表现要求，得分：5-6分（中）				
			4-所选择的透视方式无法表达空间关系，得分：4分及以下（差）				
		空间透视关系准确	1-空间内各界面、形体的透视关系准确，得分：9-10分（优）				
			2-空间内各界面、形体的透视大体正确，得分：7-8分（良）				
			3-空间内各界面、形体的透视关系无明显的错误，得分：5-6分（中）				
			4-空间内各界面、形体的透视关系不准确或有明显的错误，得分：4分及以下（差）				
		家具及其他设施模型精确	1-家具、陈设等设施模型精确，得分：9-10（优）				10
			2-家具、陈设等设施模型大体正确，得分：7-8（良）				
			3-家具、陈设等设施模型无明显的错误，得分：5-6（中）				
			4-家具、陈设等设施模型不准确或有明显的错误，得分：4分及以下（差）				
		色彩关系协调	1-色彩关系明确，色彩搭配协调，整体感强，视觉效果好，得分：9-10分（优）				10
2-色彩关系较为明确，色彩搭配协调，视觉效果较好，得分：7-8分（中）							
3-色彩关系一般，色彩搭配基本合理，得分：5-6分（中）							
4-色彩关系混乱，色彩搭配不合理，得分：4分及以下（差）							
光影自然生动	1-吊灯、筒灯、射灯、灯带、发光灯盘等灯光类型及强度设置准确，得分：9-10分（优）	10					

			<p>2-吊灯、筒灯、射灯、灯带、发光灯盘等灯光类型及强度设置大体准确，得分：7-8分（良）</p> <p>3-吊灯、筒灯、射灯、灯带、发光灯盘等灯光类型及强度设置无明显错误，得分：5-6分（中）</p> <p>4-吊灯、筒灯、射灯、灯带、发光灯盘等灯光类型及强度设置有明显错误，得分4分以下（差）</p>			
4	材质表现充分	<p>质感表现充分、纹理表现自然</p> <p>1-质感表现充分、纹理表现自然，得分：9-10分（优）</p> <p>2-质感、纹理表现良好，得分：7-8分（良）</p> <p>3-质感、纹理表现一般，得分：5-6分（中）</p> <p>4-无法表现材质质感与纹理，或表现弱，得分：4分及以下（差）</p>	10			
总分						

(5) 附图 (CAD文件见素材2-2)



3. 试题编号：2-3:某家居空间室内设计创意与效果图表现

(1) 任务描述

某室内装饰公司承接了家居空间室内设计项目，户型特征、面积见附图。户主为未婚男青年，职业为某大型医院外科医生。请根据所提供的附图和相关信息，针对其指定设计区域，利用酷家乐、Photoshop、3D MAX、SketchUp等软件或设计平台，完成效果图一张，绘制完成后以JPEG图像格式保存到考试文件夹。

(2) 实施条件

表2-3-1室内设计创意与效果图表现考核实施条件

项目	基本实施条件	备注
场地	准备1间计算机教室，计算机30台或以上，并配备备用机2台以上；需组局域网，有服务器。	必备
软件	计算机装好CAD2007软件（或更高版本）或相近建筑绘图软件、Adobe Reader XI、photoshop cs3（或更高版本）、酷家乐、Microsoft Office 2010、PowerPoint、3D MAX、SketchUp等软件。	必备
资料	考卷、基本的模型材质素材库。	必备
材料、工具	A4草稿纸每人2张、笔自带	必备
测评专家	每5名考生配备一名考评员。考评员要求具备至少二年以上从事室内设计一线设计工作经验或五年以上室内设计教学经验。	必备

(3) 考核时量

180分钟

(4) 评分细则

评分总表

职业素养与人文素质得分	作品得分	总分

职业素养与人文素质评分表

考核内容	评分标准	标准分 (20分)	得分	备注
职业素养	检查考卷、相关绘图软件等是否齐全，做好准备工作。	3		出现明显失误造成图纸、工具书和工具设施严重损坏
	模型、风格、场景表达清晰、协调、自然。	4		
	作品完成后按照要求存放到指定位置	4		

	置。			等；严重违反考场纪律，造成恶劣影响的本大项记0分。
人文素质	遵守考场纪律，不出现声响，摇动桌椅等不文明行为。	4		
	不浪费材料和不损坏考试仪器、工具及设施。	3		
	任务完成后，整齐摆放图纸、仪器、记录工具、凳子，整理工作台面。	2		
总 分				

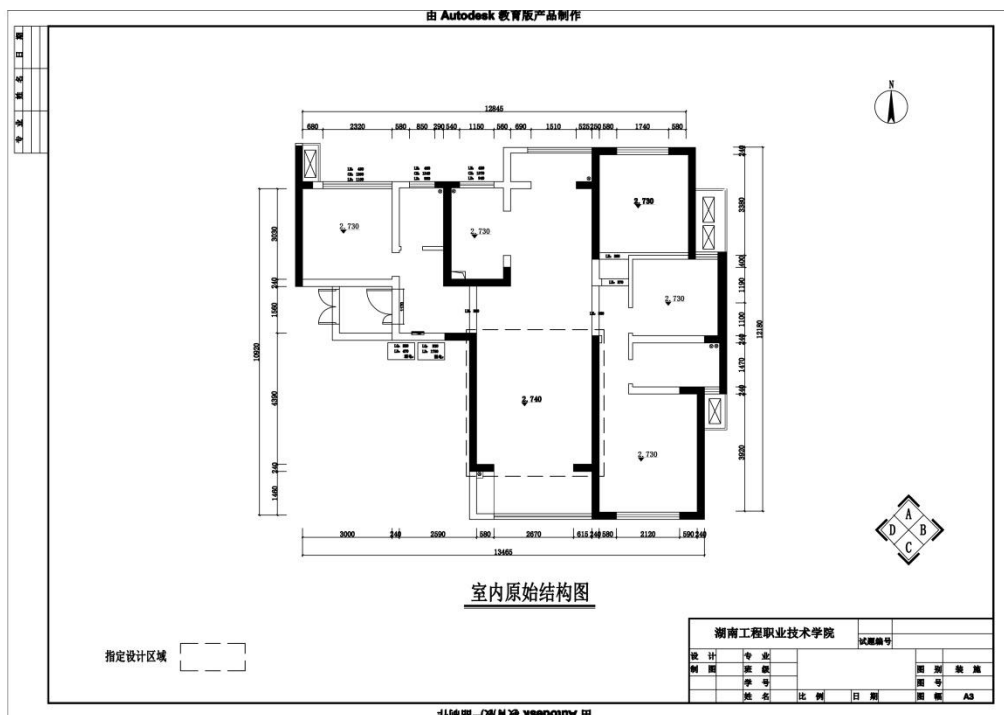
作品评分表

序号	考核内容	评分标准		标准分 (80分)	得分	备注
1	设计创意	整体协调	1-设计主题突出，界面、家具、陈设等与主题风格协调，得分：9-10分（优）	10		
			2-设计主题明显，界面、家具、陈设等设计较为切合主题风格，得分：7-8分（良）			
			3-设计主题基本明确，界面、家具、陈设等与主题风格有基本搭配，得分：5-6分（中）			
			4-设计主题无体现或不明确，界面、家具、陈设等与主题风格搭配混乱，得分：4分以下（差）			
		功能合理	1-功能安排合理，流线布置科学，尺度设置合理，光照分布合理，得分：9-10分（优）	10		
			2-功能安排、流线布置、尺度设置合理及光照分布较为合理，得分：7-8分（良）			
			3-功能安排、流线布置、尺度设置合理及光照分布基本合理，得分：5-6分（中）			
			4-功能安排、流线布置、尺度设置合理及光照分布不合理，得分：4分及以下（差）			
2	空间透视角度	空间透视角度	1-透视角度选择考究，视觉效果好，能完善地表现空间，得分：9-10分（优）	10		

3	色彩与光影表达充		2-透视角度选择较为恰当，能较好地表现空间；得分：7-8分（良）	10			
			3-透视角度选择基本合理，符合空间表现要求，得分：5-6分（中）				
			4-所选择的透视方式无法表达空间关系，得分：4分及以下（差）				
		空间透视关系准确	1-空间内各界面、形体的透视关系准确，得分：9-10分（优）				
			2-空间内各界面、形体的透视大体正确，得分：7-8分（良）				
			3-空间内各界面、形体的透视关系无明显的错误，得分：5-6分（中）				
			4-空间内各界面、形体的透视关系不准确或有明显的错误，得分：4分及以下（差）				
		家具及其他设施模型精确	1-家具、陈设等设施模型精确，得分：9-10（优）				10
			2-家具、陈设等设施模型大体正确，得分：7-8（良）				
			3-家具、陈设等设施模型无明显的错误，得分：5-6（中）				
			4-家具、陈设等设施模型不准确或有明显的错误，得分：4分及以下（差）				
		色彩关系协调	1-色彩关系明确，色彩搭配协调，整体感强，视觉效果好，得分：9-10分（优）				10
2-色彩关系较为明确，色彩搭配协调，视觉效果较好，得分：7-8分（中）							
3-色彩关系一般，色彩搭配基本合理，得分：5-6分（中）							
4-色彩关系混乱，色彩搭配不合理，得分：4分及以下（差）							
光影自然生动	1-吊灯、筒灯、射灯、灯带、发光灯盘等灯光类型及强度设置准确，得分：9-10分（优）	10					

			<p>2-吊灯、筒灯、射灯、灯带、发光灯盘等灯光类型及强度设置大体准确，得分：7-8分（良）</p> <p>3-吊灯、筒灯、射灯、灯带、发光灯盘等灯光类型及强度设置无明显错误，得分：5-6分（中）</p> <p>4-吊灯、筒灯、射灯、灯带、发光灯盘等灯光类型及强度设置有明显错误，得分4分以下（差）</p>			
4	材质表现充分	<p>质感表现充分、纹理表现自然</p> <p>1-质感表现充分、纹理表现自然，得分：9-10分（优）</p> <p>2-质感、纹理表现良好，得分：7-8分（良）</p> <p>3-质感、纹理表现一般，得分：5-6分（中）</p> <p>4-无法表现材质质感与纹理，或表现弱，得分：4分及以下（差）</p>	10			
总分						

(5) 附图 (CAD文件见素材2-3)



4. 试题编号：2-4:某家居空间室内设计创意与效果图表现

(1) 任务描述

某室内装饰公司承接了家居空间室内设计项目，户型特征、面积见附图。户户主为未婚女青年，职业为某幼儿园幼师。请根据所提供的附图和相关信息，针对其指定设计区域，利用酷家乐、Photoshop、3D MAX、SketchUp等软件或设计平台，完成效果图一张，绘制完成后以JPEG图像格式保存到考试文件夹。

(2) 实施条件

表2-4-1室内设计创意与效果图表现考核实施条件

项目	基本实施条件	备注
场地	准备1间计算机教室，计算机30台或以上，并配备备用机2台以上；需组局域网，有服务器。	必备
软件	计算机装好CAD2007软件（或更高版本）或相近建筑绘图软件、Adobe Reader XI、photoshop cs3（或更高版本）、酷家乐、Microsoft Office 2010、PowerPoint、3D MAX、SketchUp等软件。	必备
资料	考卷、基本的模型材质素材库。	必备
材料、工具	A4草稿纸每人2张、笔自带	必备
测评专家	每5名考生配备一名考评员。考评员要求具备至少二年以上从事室内设计一线设计工作经验或五年以上室内设计教学经验。	必备

(3) 考核时量

180分钟

(4) 评分细则

评分总表

职业素养与人文素质得分	作品得分	总分

职业素养与人文素质评分表

考核内容	评分标准	标准分 (20分)	得分	备注
职业素养	检查考卷、相关绘图软件等是否齐全，做好准备工作。	3		出现明显失误造成图纸、工具书和工具设施严重损坏等；严重违
	模型、风格、场景表达清晰、协调、自然。	4		
	作品完成后按照要求存放指定位置。	4		

人文素质	遵守考场纪律，不出现声响，摇动桌椅等不文明行为。	4	反考场纪律，造成恶劣影响的本大项记0分。
	不浪费材料和不损坏考试仪器、工具及设施。	3	
	任务完成后，整齐摆放图纸、仪器、记录工具、凳子，整理工作台面。	2	
总分			

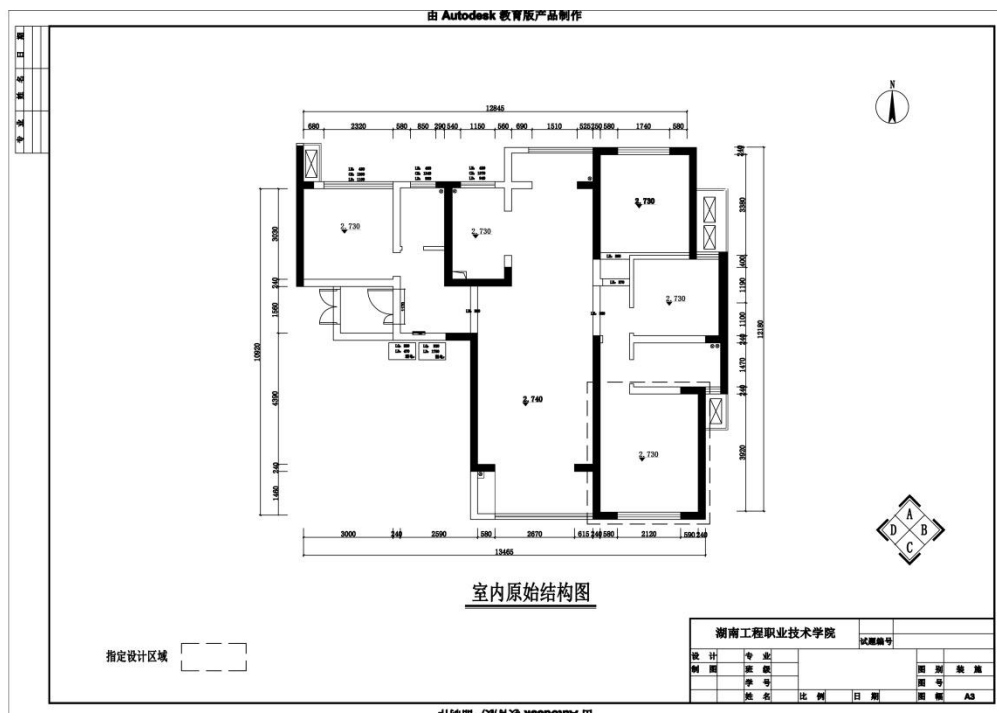
作品评分表

序号	考核内容	评分标准	标准分 (80分)	得分	备注
1	设计创意	整体协调	1-设计主题突出，界面、家具、陈设等与主题风格协调，得分：9-10分（优）	10	
			2-设计主题明显，界面、家具、陈设等设计较为切合主题风格，得分：7-8分（良）		
			3-设计主题基本明确，界面、家具、陈设等与主题风格有基本搭配，得分：5-6分（中）		
			4-设计主题无体现或不明确，界面、家具、陈设等与主题风格搭配混乱，得分：4分以下（差）		
		功能合理	1-功能安排合理，流线布置科学，尺度设置合理，光照分布合理，得分：9-10分（优）	10	
			2-功能安排、流线布置、尺度设置合理及光照分布较为合理，得分：7-8分（良）		
			3-功能安排、流线布置、尺度设置合理及光照分布基本合理，得分：5-6分（中）		
			4-功能安排、流线布置、尺度设置合理及光照分布不合理，得分：4分及以下（差）		
2	空间透视角度	1-透视角度选择考究，视觉效果好，能完善地表现空间，得分：9-10分（优）	10		

3	色彩与光影表达充		2-透视角度选择较为恰当，能较好地表现空间；得分：7-8分（良）	10			
			3-透视角度选择基本合理，符合空间表现要求，得分：5-6分（中）				
			4-所选择的透视方式无法表达空间关系，得分：4分及以下（差）				
		空间透视关系准确	1-空间内各界面、形体的透视关系准确，得分：9-10分（优）				
			2-空间内各界面、形体的透视大体正确，得分：7-8分（良）				
			3-空间内各界面、形体的透视关系无明显的错误，得分：5-6分（中）				
			4-空间内各界面、形体的透视关系不准确或有明显的错误，得分：4分及以下（差）				
		家具及其他设施模型精确	1-家具、陈设等设施模型精确，得分：9-10（优）				10
			2-家具、陈设等设施模型大体正确，得分：7-8（良）				
			3-家具、陈设等设施模型无明显的错误，得分：5-6（中）				
			4-家具、陈设等设施模型不准确或有明显的错误，得分：4分及以下（差）				
		色彩关系协调	1-色彩关系明确，色彩搭配协调，整体感强，视觉效果好，得分：9-10分（优）				10
2-色彩关系较为明确，色彩搭配协调，视觉效果较好，得分：7-8分（中）							
3-色彩关系一般，色彩搭配基本合理，得分：5-6分（中）							
4-色彩关系混乱，色彩搭配不合理，得分：4分及以下（差）							
光影自然生动	1-吊灯、筒灯、射灯、灯带、发光灯盘等灯光类型及强度设置准确，得分：9-10分（优）	10					

			<p>2-吊灯、筒灯、射灯、灯带、发光灯盘等灯光类型及强度设置大体准确，得分：7-8分（良）</p> <p>3-吊灯、筒灯、射灯、灯带、发光灯盘等灯光类型及强度设置无明显错误，得分：5-6分（中）</p> <p>4-吊灯、筒灯、射灯、灯带、发光灯盘等灯光类型及强度设置有明显错误，得分4分以下（差）</p>			
4	材质表现充分	质感表现充分、纹理表现自然	<p>1-质感表现充分、纹理表现自然，得分：9-10分（优）</p> <p>2-质感、纹理表现良好，得分：7-8分（良）</p> <p>3-质感、纹理表现一般，得分：5-6分（中）</p> <p>4-无法表现材质质感与纹理，或表现弱，得分：4分及以下（差）</p>	10		
总分						

(5) 附图（CAD文件见素材2-4）



5. 试题编号：2-5:某家居空间室内设计创意与效果图表现

(1) 任务描述

某室内装饰公司承接了家居空间室内设计项目，户型特征、面积见附图。主为三口之家，男主人职业为银行工作人员，女主人职业为小学教师，有一女孩。请根据所提供的附图和相关信息，针对其指定设计区域，利用酷家乐、Photoshop、3D MAX、SketchUp等软件或设计平台，完成效果图一张，绘制完成后以JPEG图像格式保存到考试文件夹。

(2) 实施条件

表2-5-1室内设计创意与效果图表现考核实施条件

项目	基本实施条件	备注
场地	准备1间计算机教室，计算机30台或以上，并配备备用机2台以上；需组局域网，有服务器。	必备
软件	计算机装好CAD2007软件（或更高版本）或相近建筑绘图软件、Adobe Reader XI、photoshop cs3（或更高版本）、酷家乐、Microsoft Office 2010、PowerPoint、3D MAX、SketchUp等软件。	必备
资料	考卷、基本的模型材质素材库。	必备
材料、工具	A4草稿纸每人2张、笔自带	必备
测评专家	每5名考生配备一名考评员。考评员要求具备至少二年以上从事室内设计一线设计工作经验或五年以上室内设计教学经验。	必备

(3) 考核时量

180分钟

(4) 评分细则

评分总表

职业素养与人文素质得分	作品得分	总分

职业素养与人文素质评分表

考核内容	评分标准	标准分 (20分)	得分	备注
职业素养	检查考卷、相关绘图软件等是否齐全，做好准备工作。	3		出现明显失误造成图纸、工具书和工具设施
	模型、风格、场景表达清晰、协调、自然。	4		

	作品完成后按照要求存放到指定位置。	4		严重损坏等；严重违反考场纪律，造成恶劣影响的本大项记0分。
人文素质	遵守考场纪律，不出现声响，摇动桌椅等不文明行为。	4		
	不浪费材料和不损坏考试仪器、工具及设施。	3		
	任务完成后，整齐摆放图纸、仪器、记录工具、凳子，整理工作台面。	2		
总 分				

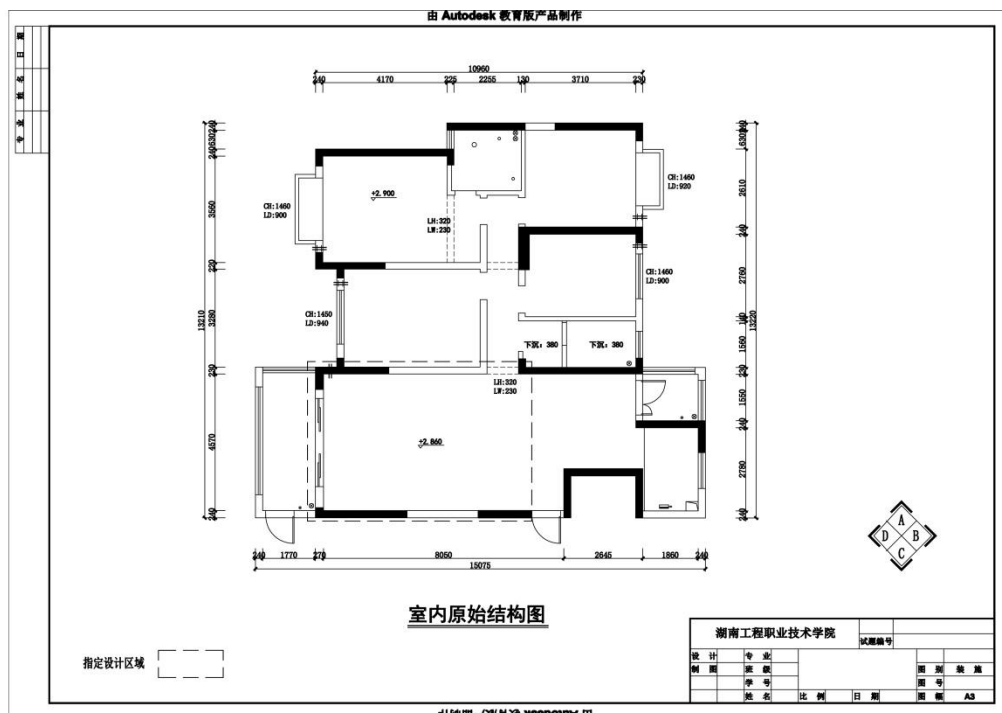
作品评分表

序号	考核内容	评分标准		标准分 (80分)	得分	备注
1	设计创意	整体协调	1-设计主题突出，界面、家具、陈设等与主题风格协调，得分：9-10分（优）	10		
			2-设计主题明显，界面、家具、陈设等设计较为切合主题风格，得分：7-8分（良）			
			3-设计主题基本明确，界面、家具、陈设等与主题风格有基本搭配，得分：5-6分（中）			
			4-设计主题无体现或不明确，界面、家具、陈设等与主题风格搭配混乱，得分：4分以下（差）			
		功能合理	1-功能安排合理，流线布置科学，尺度设置合理，光照分布合理，得分：9-10分（优）	10		
			2-功能安排、流线布置、尺度设置合理及光照分布较为合理，得分：7-8分（良）			
			3-功能安排、流线布置、尺度设置合理及光照分布基本合理，得分：5-6分（中）			
			4-功能安排、流线布置、尺度设置合理及光照分布不合理，得分：4分及以下（差）			
2	空间透视角度	空间透视角度	1-透视角度选择考究，视觉效果好，能完善地表现空间，得分：9-10分（优）	10		

3	色彩与光影表达充		2-透视角度选择较为恰当，能较好地表现空间；得分：7-8分（良）	10			
			3-透视角度选择基本合理，符合空间表现要求，得分：5-6分（中）				
			4-所选择的透视方式无法表达空间关系，得分：4分及以下（差）				
		空间透视关系准确	1-空间内各界面、形体的透视关系准确，得分：9-10分（优）				
			2-空间内各界面、形体的透视大体正确，得分：7-8分（良）				
			3-空间内各界面、形体的透视关系无明显的错误，得分：5-6分（中）				
			4-空间内各界面、形体的透视关系不准确或有明显的错误，得分：4分及以下（差）				
		家具及其他设施模型精确	1-家具、陈设等设施模型精确，得分：9-10（优）				10
			2-家具、陈设等设施模型大体正确，得分：7-8（良）				
			3-家具、陈设等设施模型无明显的错误，得分：5-6（中）				
			4-家具、陈设等设施模型不准确或有明显的错误，得分：4分及以下（差）				
		色彩关系协调	1-色彩关系明确，色彩搭配协调，整体感强，视觉效果好，得分：9-10分（优）				10
2-色彩关系较为明确，色彩搭配协调，视觉效果较好，得分：7-8分（中）							
3-色彩关系一般，色彩搭配基本合理，得分：5-6分（中）							
4-色彩关系混乱，色彩搭配不合理，得分：4分及以下（差）							
光影自然生动	1-吊灯、筒灯、射灯、灯带、发光灯盘等灯光类型及强度设置准确，得分：9-10分（优）	10					

			2-吊灯、筒灯、射灯、灯带、发光灯盘等灯光类型及强度设置大体准确，得分：7-8分（良）			
			3-吊灯、筒灯、射灯、灯带、发光灯盘等灯光类型及强度设置无明显错误，得分：5-6分（中）			
			4-吊灯、筒灯、射灯、灯带、发光灯盘等灯光类型及强度设置有明显错误，得分4分以下（差）			
4	材质表现充分	质感表现充分、纹理表现自然	1-质感表现充分、纹理表现自然，得分：9-10分（优）	10		
			2-质感、纹理表现良好，得分：7-8分（良）			
			3-质感、纹理表现一般，得分：5-6分（中）			
			4-无法表现材质质感与纹理，或表现弱，得分：4分及以下（差）			
			总分			

(5) 附图（CAD文件见素材2-5）



6. 试题编号：2-6:某家居空间室内设计创意与效果图表现

(1) 任务描述

某室内装饰公司承接了家居空间室内设计项目，户型特征、面积见附图。业主为三口之家，男主人职业为中学教师，女主人为自由职业者，有一女孩。请根据所提供的附图和相关信息，针对其指定设计区域，针对其指定设计区域，利用酷家乐、Photoshop、3D MAX、SketchUp等软件或设计平台，完成效果图一张，绘制完成后以JPEG图像格式保存到考试文件夹。

(2) 实施条件

表2-6-1室内设计创意与效果图表现考核实施条件

项目	基本实施条件	备注
场地	准备1间计算机教室，计算机30台或以上，并配备备用机2台以上；需组局域网，有服务器。	必备
软件	计算机装好CAD2007软件（或更高版本）或相近建筑绘图软件、Adobe Reader XI、photoshop cs3（或更高版本）、酷家乐、Microsoft Office 2010、PowerPoint、3D MAX、SketchUp等软件。	必备
资料	考卷、基本的模型材质素材库。	必备
材料、工具	A4草稿纸每人2张、笔自带	必备
测评专家	每5名考生配备一名考评员。考评员要求具备至少二年以上从事室内设计一线设计工作经验或五年以上室内设计教学经验。	必备

(3) 考核时量

180分钟

(4) 评分细则

评分总表

职业素养与人文素质得分	作品得分	总分

职业素养与人文素质评分表

考核内容	评分标准	标准分 (20分)	得分	备注
职业素养	检查考卷、相关绘图软件等是否齐全，做好准备工作。	3		出现明显失误造成图纸、工具书和工具设施
	模型、风格、场景表达清晰、协调、自然。	4		

	作品完成后按照要求存放指定位置。	4		严重损坏等；严重违反考场纪律，造成恶劣影响的本大项记0分。
人文素质	遵守考场纪律，不出现声响，摇动桌椅等不文明行为。	4		
	不浪费材料和不损坏考试仪器、工具及设施。	3		
	任务完成后，整齐摆放图纸、仪器、记录工具、凳子，整理工作台面。	2		
总 分				

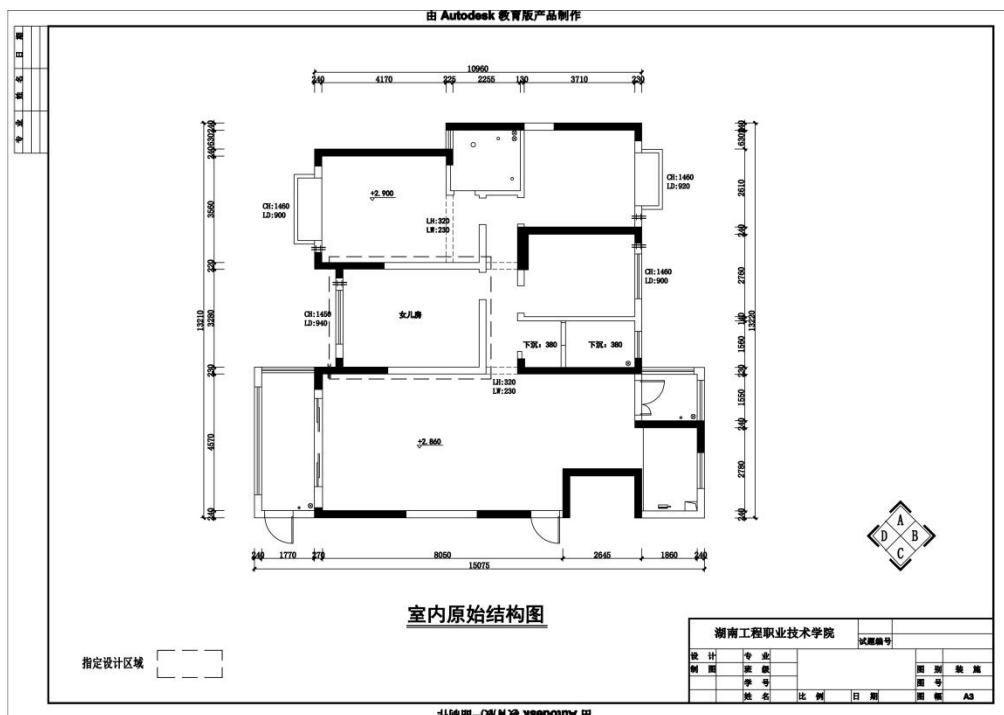
作品评分表

序号	考核内容	评分标准		标准分 (80分)	得分	备注
1	设计创意	整体协调	1-设计主题突出，界面、家具、陈设等与主题风格协调，得分：9-10分（优）	10		
			2-设计主题明显，界面、家具、陈设等设计较为切合主题风格，得分：7-8分（良）			
			3-设计主题基本明确，界面、家具、陈设等与主题风格有基本搭配，得分：5-6分（中）			
			4-设计主题无体现或不明确，界面、家具、陈设等与主题风格搭配混乱，得分：4分以下（差）			
		功能合理	1-功能安排合理，流线布置科学，尺度设置合理，光照分布合理，得分：9-10分（优）	10		
			2-功能安排、流线布置、尺度设置合理及光照分布较为合理，得分：7-8分（良）			
			3-功能安排、流线布置、尺度设置合理及光照分布基本合理，得分：5-6分（中）			
			4-功能安排、流线布置、尺度设置合理及光照分布不合理，得分：4分及以下（差）			
2	空间透视角度	1-透视角度选择考究，视觉效果好，能完善地表现空间，得分：9-10分（优）	10			

3	色彩与光影表达充		2-透视角度选择较为恰当，能较好地表现空间；得分：7-8分（良）	10			
			3-透视角度选择基本合理，符合空间表现要求，得分：5-6分（中）				
			4-所选择的透视方式无法表达空间关系，得分：4分及以下（差）				
		空间透视关系准确	1-空间内各界面、形体的透视关系准确，得分：9-10分（优）				
			2-空间内各界面、形体的透视大体正确，得分：7-8分（良）				
			3-空间内各界面、形体的透视关系无明显的错误，得分：5-6分（中）				
			4-空间内各界面、形体的透视关系不准确或有明显的错误，得分：4分及以下（差）				
		家具及其他设施模型精确	1-家具、陈设等设施模型精确，得分：9-10（优）				10
			2-家具、陈设等设施模型大体正确，得分：7-8（良）				
			3-家具、陈设等设施模型无明显的错误，得分：5-6（中）				
			4-家具、陈设等设施模型不准确或有明显的错误，得分：4分及以下（差）				
		色彩关系协调	1-色彩关系明确，色彩搭配协调，整体感强，视觉效果好，得分：9-10分（优）				10
2-色彩关系较为明确，色彩搭配协调，视觉效果较好，得分：7-8分（中）							
3-色彩关系一般，色彩搭配基本合理，得分：5-6分（中）							
4-色彩关系混乱，色彩搭配不合理，得分：4分及以下（差）							
光影自然生动	1-吊灯、筒灯、射灯、灯带、发光灯盘等灯光类型及强度设置准确，得分：9-10分（优）	10					

			2-吊灯、筒灯、射灯、灯带、发光灯盘等灯光类型及强度设置大体准确，得分：7-8分（良）			
			3-吊灯、筒灯、射灯、灯带、发光灯盘等灯光类型及强度设置无明显错误，得分：5-6分（中）			
			4-吊灯、筒灯、射灯、灯带、发光灯盘等灯光类型及强度设置有明显错误，得分4分以下（差）			
4	材质表现充分	质感表现充分、纹理表现自然	1-质感表现充分、纹理表现自然，得分：9-10分（优）	10		
			2-质感、纹理表现良好，得分：7-8分（良）			
			3-质感、纹理表现一般，得分：5-6分（中）			
			4-无法表现材质质感与纹理，或表现弱，得分：4分及以下（差）			
总分						

(5) 附图（CAD文件见素材2-6）



7. 试题编号：2-7:某家居空间室内设计创意与效果图表现

(1) 任务描述

某室内装饰公司承接了家居空间室内设计项目，户型特征、面积见附图。业主为一对新婚夫妻，男主人职业为企业管理人员，女主人职业为房产销售人员。请根据所提供的附图和相关信息，针对其指定设计区域，利用酷家乐、Photoshop、3D MAX、SketchUp等软件或设计平台，完成效果图一张，绘制完成后以JPEG图像格式保存到考试文件夹。

(2) 实施条件

表2-7-1室内设计创意与效果图表现考核实施条件

项目	基本实施条件	备注
场地	准备1间计算机教室，计算机30台或以上，并配备备用机2台以上；需组局域网，有服务器。	必备
软件	计算机装好CAD2007软件（或更高版本）或相近建筑绘图软件、Adobe Reader XI、photoshop cs3（或更高版本）、酷家乐、Microsoft Office 2010、PowerPoint、3D MAX、SketchUp等软件。	必备
资料	考卷、基本的模型材质素材库。	必备
材料、工具	A4草稿纸每人2张、笔自带	必备
测评专家	每5名考生配备一名考评员。考评员要求具备至少二年以上从事室内设计一线设计工作经验或五年以上室内设计教学经验。	必备

(3) 考核时量

180分钟

(4) 评分细则

评分总表

职业素养与人文素质得分	作品得分	总分

职业素养与人文素质评分表

考核内容	评分标准	标准分 (20分)	得分	备注
职业素养	检查考卷、相关绘图软件等是否齐全，做好准备工作。	3		出现明显失误造成图纸、工具书和工具设施
	模型、风格、场景表达清晰、协调、自然。	4		

	作品完成后按照要求存放到指定位置。	4		严重损坏等；严重违反考场纪律，造成恶劣影响的本大项记0分。
人文素质	遵守考场纪律，不出现声响，摇动桌椅等不文明行为。	4		
	不浪费材料和不损坏考试仪器、工具及设施。	3		
	任务完成后，整齐摆放图纸、仪器、记录工具、凳子，整理工作台面。	2		
总 分				

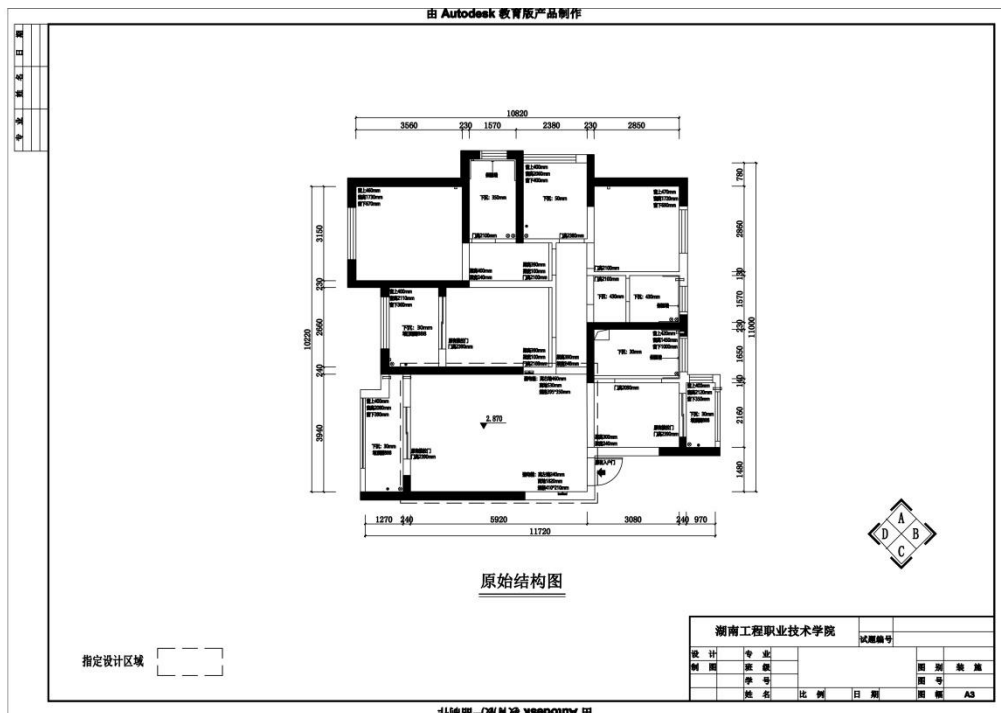
作品评分表

序号	考核内容	评分标准		标准分 (80分)	得分	备注
1	设计创意	整体协调	1-设计主题突出，界面、家具、陈设等与主题风格协调，得分：9-10分（优）	10		
			2-设计主题明显，界面、家具、陈设等设计较为切合主题风格，得分：7-8分（良）			
			3-设计主题基本明确，界面、家具、陈设等与主题风格有基本搭配，得分：5-6分（中）			
			4-设计主题无体现或不明确，界面、家具、陈设等与主题风格搭配混乱，得分：4分以下（差）			
		功能合理	1-功能安排合理，流线布置科学，尺度设置合理，光照分布合理，得分：9-10分（优）	10		
			2-功能安排、流线布置、尺度设置合理及光照分布较为合理，得分：7-8分（良）			
			3-功能安排、流线布置、尺度设置合理及光照分布基本合理，得分：5-6分（中）			
			4-功能安排、流线布置、尺度设置合理及光照分布不合理，得分：4分及以下（差）			
2	空间透视角度	1-透视角度选择考究，视觉效果好，能完善地表现空间，得分：9-10分（优）	10			

3	色彩与光影表达充		2-透视角度选择较为恰当，能较好地表现空间；得分：7-8分（良）	10			
			3-透视角度选择基本合理，符合空间表现要求，得分：5-6分（中）				
			4-所选择的透视方式无法表达空间关系，得分：4分及以下（差）				
		空间透视关系准确	1-空间内各界面、形体的透视关系准确，得分：9-10分（优）				
			2-空间内各界面、形体的透视大体正确，得分：7-8分（良）				
			3-空间内各界面、形体的透视关系无明显的错误，得分：5-6分（中）				
			4-空间内各界面、形体的透视关系不准确或有明显的错误，得分：4分及以下（差）				
		家具及其他设施模型精确	1-家具、陈设等设施模型精确，得分：9-10（优）				10
			2-家具、陈设等设施模型大体正确，得分：7-8（良）				
			3-家具、陈设等设施模型无明显的错误，得分：5-6（中）				
			4-家具、陈设等设施模型不准确或有明显的错误，得分：4分及以下（差）				
		色彩关系协调	1-色彩关系明确，色彩搭配协调，整体感强，视觉效果好，得分：9-10分（优）				10
2-色彩关系较为明确，色彩搭配协调，视觉效果较好，得分：7-8分（中）							
3-色彩关系一般，色彩搭配基本合理，得分：5-6分（中）							
4-色彩关系混乱，色彩搭配不合理，得分：4分及以下（差）							
光影自然生动	1-吊灯、筒灯、射灯、灯带、发光灯盘等灯光类型及强度设置准确，得分：9-10分（优）	10					

			2-吊灯、筒灯、射灯、灯带、发光灯盘等灯光类型及强度设置大体准确，得分：7-8分（良）		
			3-吊灯、筒灯、射灯、灯带、发光灯盘等灯光类型及强度设置无明显错误，得分：5-6分（中）		
			4-吊灯、筒灯、射灯、灯带、发光灯盘等灯光类型及强度设置有明显错误，得分4分以下（差）		
4	材质表现充分	质感表现充分、纹理表现自然	1-质感表现充分、纹理表现自然，得分：9-10分（优）	10	
			2-质感、纹理表现良好，得分：7-8分（良）		
			3-质感、纹理表现一般，得分：5-6分（中）		
			4-无法表现材质质感与纹理，或表现弱，得分：4分及以下（差）		
总分					

(5) 附图（CAD文件见素材2-7）



8. 试题编号：2-8:某家居空间室内设计创意与效果图表现

(1) 任务描述

某室内装饰公司承接了家居空间室内设计项目，户型特征、面积见附图。业主为一对中年夫妻，男女主人职业均为医生，有1个女孩。请根据所提供的附图和相关信息，针对其指定设计区域，利用酷家乐、Photoshop、3D MAX、SketchUp等软件或设计平台，完成效果图一张，绘制完成后以JPEG图像格式保存到考试文件夹。

(2) 实施条件

表2-8-1室内设计创意与效果图表现考核实施条件

项目	基本实施条件	备注
场地	准备1间计算机教室，计算机30台或以上，并配备备用机2台以上；需组局域网，有服务器。	必备
软件	计算机装好CAD2007软件（或更高版本）或相近建筑绘图软件、Adobe Reader XI、photoshop cs3（或更高版本）、酷家乐、Microsoft Office 2010、PowerPoint、3D MAX、SketchUp等软件。	必备
资料	考卷、基本的模型材质素材库。	必备
材料、工具	A4草稿纸每人2张、笔自带	必备
测评专家	每5名考生配备一名考评员。考评员要求具备至少二年以上从事室内设计一线设计工作经验或五年以上室内设计教学经验。	必备

(3) 考核时量

180分钟

(4) 评分细则

评分总表

职业素养与人文素质得分	作品得分	总分

职业素养与人文素质评分表

考核内容	评分标准	标准分 (20分)	得分	备注
职业素养	检查考卷、相关绘图软件等是否齐全，做好准备工作。	3		出现明显失误造成图纸、工具书和工具设施严重损坏
	模型、风格、场景表达清晰、协调、自然。	4		
	作品完成后按照要求存放到指定位置	4		

	置。			等；严重违反考场纪律，造成恶劣影响的本大项记0分。
人文素质	遵守考场纪律，不出现声响，摇动桌椅等不文明行为。	4		
	不浪费材料和不损坏考试仪器、工具及设施。	3		
	任务完成后，整齐摆放图纸、仪器、记录工具、凳子，整理工作台面。	2		
总 分				

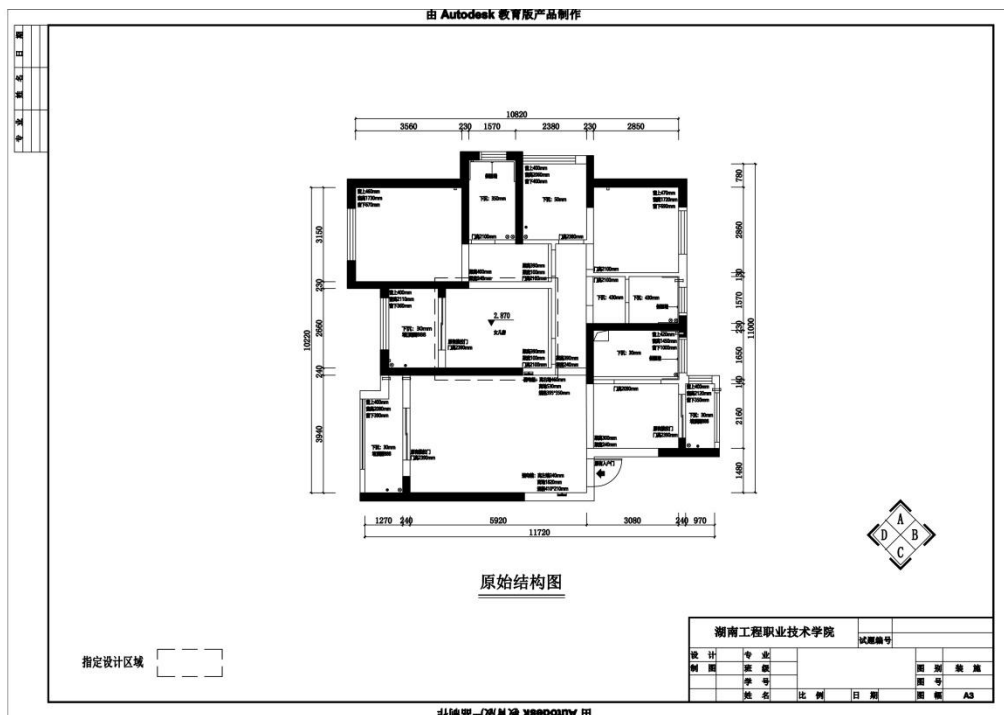
作品评分表

序号	考核内容	评分标准		标准分 (80分)	得分	备注
1	设计创意	整体协调	1-设计主题突出，界面、家具、陈设等与主题风格协调，得分：9-10分（优）	10		
			2-设计主题明显，界面、家具、陈设等设计较为切合主题风格，得分：7-8分（良）			
			3-设计主题基本明确，界面、家具、陈设等与主题风格有基本搭配，得分：5-6分（中）			
			4-设计主题无体现或不明确，界面、家具、陈设等与主题风格搭配混乱，得分：4分以下（差）			
		功能合理	1-功能安排合理，流线布置科学，尺度设置合理，光照分布合理，得分：9-10分（优）	10		
			2-功能安排、流线布置、尺度设置合理及光照分布较为合理，得分：7-8分（良）			
			3-功能安排、流线布置、尺度设置合理及光照分布基本合理，得分：5-6分（中）			
			4-功能安排、流线布置、尺度设置合理及光照分布不合理，得分：4分及以下（差）			
2	空间透视角度	空间透视角度	1-透视角度选择考究，视觉效果好，能完善地表现空间，得分：9-10分（优）	10		

3	色彩与光影表达充		2-透视角度选择较为恰当，能较好地表现空间；得分：7-8分（良）	10			
			3-透视角度选择基本合理，符合空间表现要求，得分：5-6分（中）				
			4-所选择的透视方式无法表达空间关系，得分：4分及以下（差）				
		空间透视关系准确	1-空间内各界面、形体的透视关系准确，得分：9-10分（优）				
			2-空间内各界面、形体的透视大体正确，得分：7-8分（良）				
			3-空间内各界面、形体的透视关系无明显的错误，得分：5-6分（中）				
			4-空间内各界面、形体的透视关系不准确或有明显的错误，得分：4分及以下（差）				
		家具及其他设施模型精确	1-家具、陈设等设施模型精确，得分：9-10（优）				10
			2-家具、陈设等设施模型大体正确，得分：7-8（良）				
			3-家具、陈设等设施模型无明显的错误，得分：5-6（中）				
			4-家具、陈设等设施模型不准确或有明显的错误，得分：4分及以下（差）				
		色彩关系协调	1-色彩关系明确，色彩搭配协调，整体感强，视觉效果好，得分：9-10分（优）				10
2-色彩关系较为明确，色彩搭配协调，视觉效果较好，得分：7-8分（中）							
3-色彩关系一般，色彩搭配基本合理，得分：5-6分（中）							
4-色彩关系混乱，色彩搭配不合理，得分：4分及以下（差）							
光影自然生动	1-吊灯、筒灯、射灯、灯带、发光灯盘等灯光类型及强度设置准确，得分：9-10分（优）	10					

			2-吊灯、筒灯、射灯、灯带、发光灯盘等灯光类型及强度设置大体准确，得分：7-8分（良）			
			3-吊灯、筒灯、射灯、灯带、发光灯盘等灯光类型及强度设置无明显错误，得分：5-6分（中）			
			4-吊灯、筒灯、射灯、灯带、发光灯盘等灯光类型及强度设置有明显错误，得分4分以下（差）			
4	材质表现充分	质感表现充分、纹理表现自然	1-质感表现充分、纹理表现自然，得分：9-10分（优）	10		
			2-质感、纹理表现良好，得分：7-8分（良）			
			3-质感、纹理表现一般，得分：5-6分（中）			
			4-无法表现材质质感与纹理，或表现弱，得分：4分及以下（差）			
			总分			

(5) 附图（CAD文件见素材2-8）



9. 试题编号：2-9:某家居空间室内设计创意与效果图表现

(1) 任务描述

某室内装饰公司承接了家居空间室内设计项目，户型特征、面积见附图。业主为一对中年夫妻，男女主人职业均为公务员，有2个男孩。请根据所提供的附图和相关信息，针对其指定设计区域，利用酷家乐、Photoshop、3D MAX、SketchUp等软件或设计平台，完成效果图一张，绘制完成后以JPEG图像格式保存到考试文件夹。

(2) 实施条件

表2-9-1室内设计创意与效果图表现考核实施条件

项目	基本实施条件	备注
场地	准备1间计算机教室，计算机30台或以上，并配备备用机2台以上；需组局域网，有服务器。	必备
软件	计算机装好CAD2007软件（或更高版本）或相近建筑绘图软件、Adobe Reader XI、photoshop cs3（或更高版本）、酷家乐、Microsoft Office 2010、PowerPoint、3D MAX、SketchUp等软件。	必备
资料	考卷、基本的模型材质素材库。	必备
材料、工具	A4草稿纸每人2张、笔自带	必备
测评专家	每5名考生配备一名考评员。考评员要求具备至少二年以上从事室内设计一线设计工作经验或五年以上室内设计教学经验。	必备

(3) 考核时量

180分钟

(4) 评分细则

评分总表

职业素养与人文素质得分	作品得分	总分

职业素养与人文素质评分表

考核内容	评分标准	标准分 (20分)	得分	备注
职业素养	检查考卷、相关绘图软件等是否齐全，做好准备工作。	3		出现明显失误造成图纸、工具书和工具设施严重损坏
	模型、风格、场景表达清晰、协调、自然。	4		
	作品完成后按照要求存放到指定位置	4		

	置。			等；严重违反考场纪律，造成恶劣影响的本大项记0分。
人文素质	遵守考场纪律，不出现声响，摇动桌椅等不文明行为。	4		
	不浪费材料和不损坏考试仪器、工具及设施。	3		
	任务完成后，整齐摆放图纸、仪器、记录工具、凳子，整理工作台面。	2		
总 分				

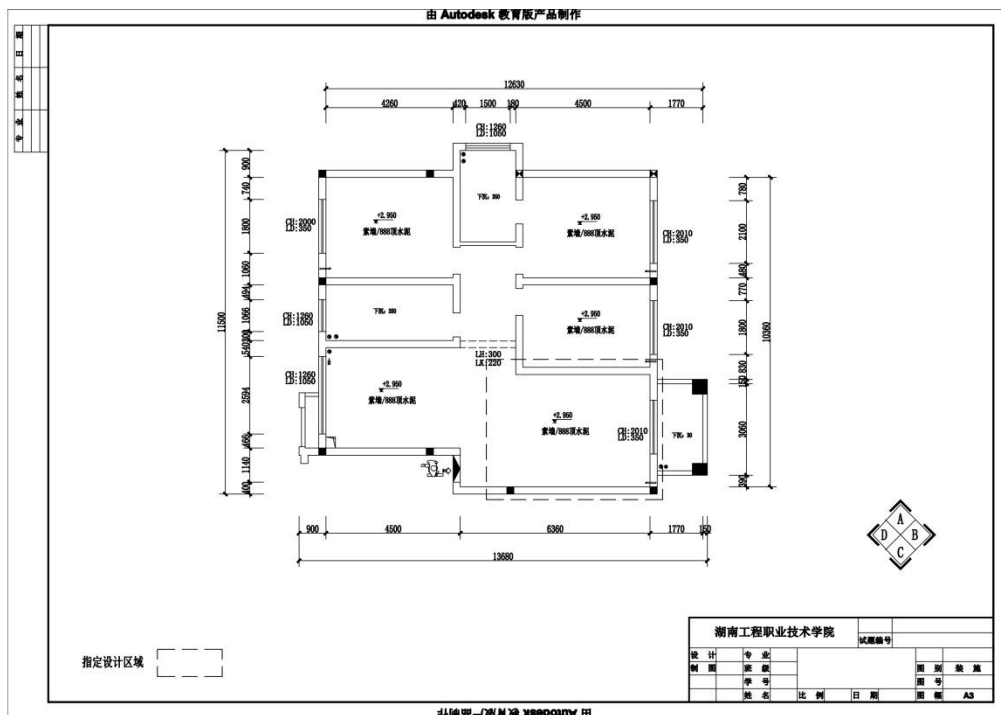
作品评分表

序号	考核内容	评分标准		标准分 (80分)	得分	备注
1	设计创意	整体协调	1-设计主题突出，界面、家具、陈设等与主题风格协调，得分：9-10分（优）	10		
			2-设计主题明显，界面、家具、陈设等设计较为切合主题风格，得分：7-8分（良）			
			3-设计主题基本明确，界面、家具、陈设等与主题风格有基本搭配，得分：5-6分（中）			
			4-设计主题无体现或不明确，界面、家具、陈设等与主题风格搭配混乱，得分：4分以下（差）			
		功能合理	1-功能安排合理，流线布置科学，尺度设置合理，光照分布合理，得分：9-10分（优）	10		
			2-功能安排、流线布置、尺度设置合理及光照分布较为合理，得分：7-8分（良）			
			3-功能安排、流线布置、尺度设置合理及光照分布基本合理，得分：5-6分（中）			
			4-功能安排、流线布置、尺度设置合理及光照分布不合理，得分：4分及以下（差）			
2	空间透视角度	空间透视角度	1-透视角度选择考究，视觉效果好，能完善地表现空间，得分：9-10分（优）	10		

3	色彩与光影表达充		2-透视角度选择较为恰当，能较好地表现空间；得分：7-8分（良）	10			
			3-透视角度选择基本合理，符合空间表现要求，得分：5-6分（中）				
			4-所选择的透视方式无法表达空间关系，得分：4分及以下（差）				
		空间透视关系准确	1-空间内各界面、形体的透视关系准确，得分：9-10分（优）				
			2-空间内各界面、形体的透视大体正确，得分：7-8分（良）				
			3-空间内各界面、形体的透视关系无明显的错误，得分：5-6分（中）				
			4-空间内各界面、形体的透视关系不准确或有明显的错误，得分：4分及以下（差）				
		家具及其他设施模型精确	1-家具、陈设等设施模型精确，得分：9-10（优）				10
			2-家具、陈设等设施模型大体正确，得分：7-8（良）				
			3-家具、陈设等设施模型无明显的错误，得分：5-6（中）				
			4-家具、陈设等设施模型不准确或有明显的错误，得分：4分及以下（差）				
		色彩关系协调	1-色彩关系明确，色彩搭配协调，整体感强，视觉效果好，得分：9-10分（优）				10
2-色彩关系较为明确，色彩搭配协调，视觉效果较好，得分：7-8分（中）							
3-色彩关系一般，色彩搭配基本合理，得分：5-6分（中）							
4-色彩关系混乱，色彩搭配不合理，得分：4分及以下（差）							
光影自然生动	1-吊灯、筒灯、射灯、灯带、发光灯盘等灯光类型及强度设置准确，得分：9-10分（优）	10					

			<p>2-吊灯、筒灯、射灯、灯带、发光灯盘等灯光类型及强度设置大体准确，得分：7-8分（良）</p> <p>3-吊灯、筒灯、射灯、灯带、发光灯盘等灯光类型及强度设置无明显错误，得分：5-6分（中）</p> <p>4-吊灯、筒灯、射灯、灯带、发光灯盘等灯光类型及强度设置有明显错误，得分4分以下（差）</p>			
4	材质表现充分	<p>质感表现充分、纹理表现自然</p> <p>1-质感表现充分、纹理表现自然，得分：9-10分（优）</p> <p>2-质感、纹理表现良好，得分：7-8分（良）</p> <p>3-质感、纹理表现一般，得分：5-6分（中）</p> <p>4-无法表现材质质感与纹理，或表现弱，得分：4分及以下（差）</p>	10			
总分						

(5) 附图 (CAD文件见素材2-9)



10. 试题编号：2-10:某家居空间室内设计创意与效果图表现

(1) 任务描述

某室内装饰公司承接了家居空间室内设计项目，户型特征、面积见附图。男主人职业为软件工程师，女主人职业为出版社编辑，有一女孩。请根据所提供的附图和相关信息，针对其指定设计区域，利用酷家乐、Photoshop、3D MAX、SketchUp等软件或设计平台，完成效果图一张，绘制完成后以JPEG图像格式保存到考试文件夹。

(2) 实施条件

表2-10-1室内设计创意与效果图表现考核实施条件

项目	基本实施条件	备注
场地	准备1间计算机教室，计算机30台或以上，并配备备用机2台以上；需组局域网，有服务器。	必备
软件	计算机装好CAD2007软件（或更高版本）或相近建筑绘图软件、Adobe Reader XI、photoshop cs3（或更高版本）、酷家乐、Microsoft Office 2010、PowerPoint、3D MAX、SketchUp等软件。	必备
资料	考卷、基本的模型材质素材库。	必备
材料、工具	A4草稿纸每人2张、笔自带	必备
测评专家	每5名考生配备一名考评员。考评员要求具备至少二年以上从事室内设计一线设计工作经验或五年以上室内设计教学经验。	必备

(3) 考核时量

180分钟

(4) 评分细则

评分总表

职业素养与人文素质得分	作品得分	总分

职业素养与人文素质评分表

考核内容	评分标准	标准分 (20分)	得分	备注
职业素养	检查考卷、相关绘图软件等是否齐全，做好准备工作。	3		出现明显失误造成图纸、工具书和工具设施严重损坏
	模型、风格、场景表达清晰、协调、自然。	4		
	作品完成后按照要求存放到指定位置	4		

	置。			等；严重违反考场纪律，造成恶劣影响的本大项记0分。
人文素质	遵守考场纪律，不出现声响，摇动桌椅等不文明行为。	4		
	不浪费材料和不损坏考试仪器、工具及设施。	3		
	任务完成后，整齐摆放图纸、仪器、记录工具、凳子，整理工作台面。	2		
总 分				

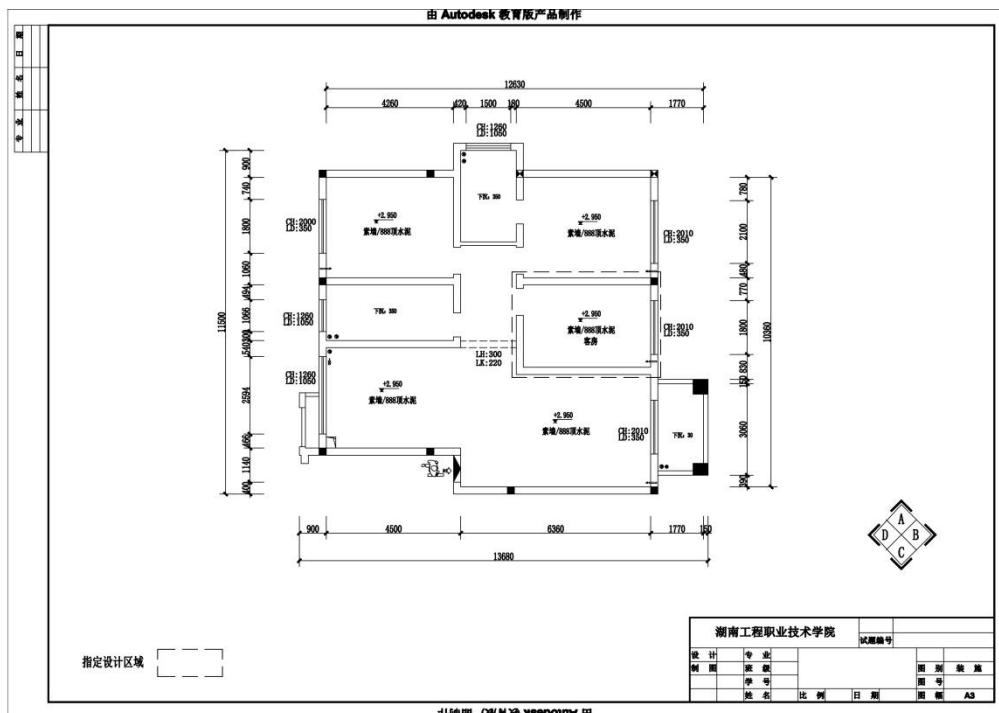
作品评分表

序号	考核内容	评分标准		标准分 (80分)	得分	备注
1	设计创意	整体协调	1-设计主题突出，界面、家具、陈设等与主题风格协调，得分：9-10分（优）	10		
			2-设计主题明显，界面、家具、陈设等设计较为切合主题风格，得分：7-8分（良）			
			3-设计主题基本明确，界面、家具、陈设等与主题风格有基本搭配，得分：5-6分（中）			
			4-设计主题无体现或不明确，界面、家具、陈设等与主题风格搭配混乱，得分：4分以下（差）			
		功能合理	1-功能安排合理，流线布置科学，尺度设置合理，光照分布合理，得分：9-10分（优）	10		
			2-功能安排、流线布置、尺度设置合理及光照分布较为合理，得分：7-8分（良）			
			3-功能安排、流线布置、尺度设置合理及光照分布基本合理，得分：5-6分（中）			
			4-功能安排、流线布置、尺度设置合理及光照分布不合理，得分：4分及以下（差）			
2	空间透视角度	空间透视角度	1-透视角度选择考究，视觉效果好，能完善地表现空间，得分：9-10分（优）	10		

3	色彩与光影表达充		2-透视角度选择较为恰当，能较好地表现空间；得分：7-8分（良）	10			
			3-透视角度选择基本合理，符合空间表现要求，得分：5-6分（中）				
			4-所选择的透视方式无法表达空间关系，得分：4分及以下（差）				
		空间透视关系准确	1-空间内各界面、形体的透视关系准确，得分：9-10分（优）				
			2-空间内各界面、形体的透视大体正确，得分：7-8分（良）				
			3-空间内各界面、形体的透视关系无明显的错误，得分：5-6分（中）				
			4-空间内各界面、形体的透视关系不准确或有明显的错误，得分：4分及以下（差）				
		家具及其他设施模型精确	1-家具、陈设等设施模型精确，得分：9-10（优）				10
			2-家具、陈设等设施模型大体正确，得分：7-8（良）				
			3-家具、陈设等设施模型无明显的错误，得分：5-6（中）				
			4-家具、陈设等设施模型不准确或有明显的错误，得分：4分及以下（差）				
		色彩关系协调	1-色彩关系明确，色彩搭配协调，整体感强，视觉效果好，得分：9-10分（优）				10
2-色彩关系较为明确，色彩搭配协调，视觉效果较好，得分：7-8分（中）							
3-色彩关系一般，色彩搭配基本合理，得分：5-6分（中）							
4-色彩关系混乱，色彩搭配不合理，得分：4分及以下（差）							
光影自然生动	1-吊灯、筒灯、射灯、灯带、发光灯盘等灯光类型及强度设置准确，得分：9-10分（优）	10					

			<p>2-吊灯、筒灯、射灯、灯带、发光灯盘等灯光类型及强度设置大体准确，得分：7-8分（良）</p> <p>3-吊灯、筒灯、射灯、灯带、发光灯盘等灯光类型及强度设置无明显错误，得分：5-6分（中）</p> <p>4-吊灯、筒灯、射灯、灯带、发光灯盘等灯光类型及强度设置有明显错误，得分4分以下（差）</p>			
4	材质表现充分	<p>质感表现充分、纹理表现自然</p> <p>1-质感表现充分、纹理表现自然，得分：9-10分（优）</p> <p>2-质感、纹理表现良好，得分：7-8分（良）</p> <p>3-质感、纹理表现一般，得分：5-6分（中）</p> <p>4-无法表现材质质感与纹理，或表现弱，得分：4分及以下（差）</p>	10			
总分						

(5) 附图（CAD文件见素材2-10）



11. 试题编号：2-11:某家居空间室内设计创意与效果图表现

(1) 任务描述

某室内装饰公司承接了家居空间室内设计项目，户型特征、面积见附图。男主人职业为建筑设计师，女主人职业为出版社编辑，有一女孩。请根据所提供的附图和相关信息，针对其指定设计区域，利用酷家乐、Photoshop、3D MAX、SketchUp等软件或设计平台，完成效果图一张，绘制完成后以JPEG图像格式保存到考试文件夹。

(2) 实施条件

表2-11-1室内设计创意与效果图表现考核实施条件

项目	基本实施条件	备注
场地	准备1间计算机教室，计算机30台或以上，并配备用机2台以上；需组局域网，有服务器。	必备
软件	计算机装好CAD2007软件（或更高版本）或相近建筑绘图软件、Adobe Reader XI、photoshop cs3（或更高版本）、酷家乐、Microsoft Office 2010、PowerPoint、3D MAX、SketchUp等软件。	必备
资料	考卷、基本的模型材质素材库。	必备
材料、工具	A4草稿纸每人2张、笔自带	必备
测评专家	每5名考生配备一名考评员。考评员要求具备至少二年以上从事室内设计一线设计工作经验或五年以上室内设计教学经验。	必备

(3) 考核时量

180分钟

(4) 评分细则

评分总表

职业素养与人文素质得分	作品得分	总分

职业素养与人文素质评分表

考核内容	评分标准	标准分 (20分)	得分	备注
职业素养	检查考卷、相关绘图软件等是否齐全，做好准备工作。	3		出现明显失误造成图纸、工具书和工具设施严重损坏
	模型、风格、场景表达清晰、协调、自然。	4		
	作品完成后按照要求存放到位	4		

	置。			等；严重违反考场纪律，造成恶劣影响的本大项记0分。
人文素质	遵守考场纪律，不出现声响，摇动桌椅等不文明行为。	4		
	不浪费材料和不损坏考试仪器、工具及设施。	3		
	任务完成后，整齐摆放图纸、仪器、记录工具、凳子，整理工作台面。	2		
总 分				

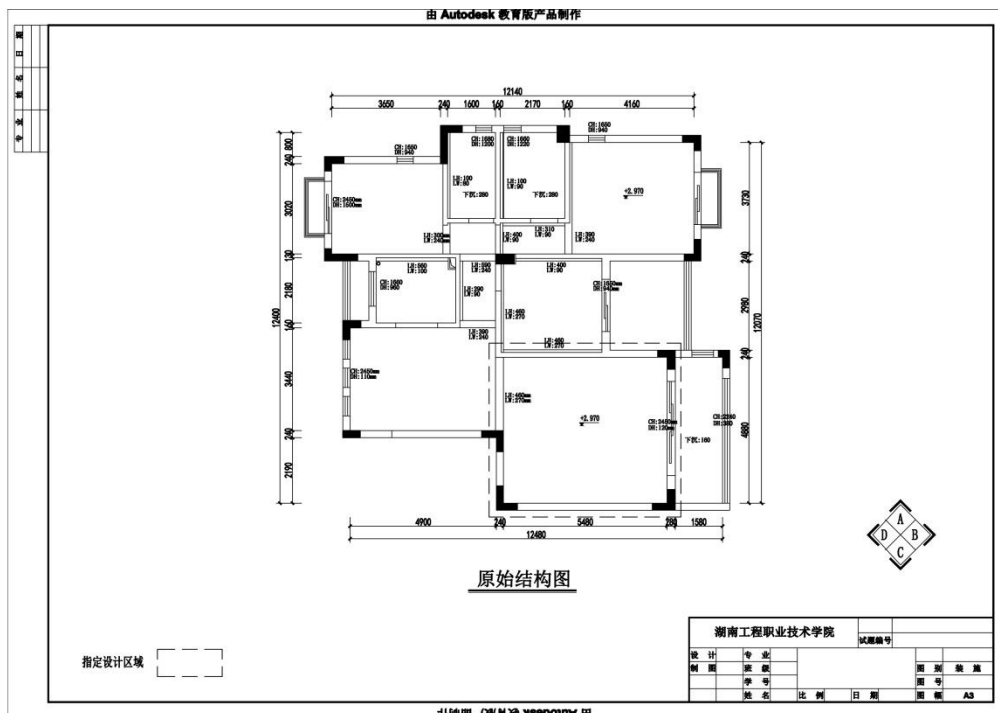
作品评分表

序号	考核内容	评分标准		标准分 (80分)	得分	备注
1	设计创意	整体协调	1-设计主题突出，界面、家具、陈设等与主题风格协调，得分：9-10分（优）	10		
			2-设计主题明显，界面、家具、陈设等设计较为切合主题风格，得分：7-8分（良）			
			3-设计主题基本明确，界面、家具、陈设等与主题风格有基本搭配，得分：5-6分（中）			
			4-设计主题无体现或不明确，界面、家具、陈设等与主题风格搭配混乱，得分：4分以下（差）			
		功能合理	1-功能安排合理，流线布置科学，尺度设置合理，光照分布合理，得分：9-10分（优）	10		
			2-功能安排、流线布置、尺度设置合理及光照分布较为合理，得分：7-8分（良）			
			3-功能安排、流线布置、尺度设置合理及光照分布基本合理，得分：5-6分（中）			
			4-功能安排、流线布置、尺度设置合理及光照分布不合理，得分：4分及以下（差）			
2	空间透视角度	空间透视角度	1-透视角度选择考究，视觉效果好，能完善地表现空间，得分：9-10分（优）	10		

3	色彩与光影表达充		2-透视角度选择较为恰当，能较好地表现空间；得分：7-8分（良）	10			
			3-透视角度选择基本合理，符合空间表现要求，得分：5-6分（中）				
			4-所选择的透视方式无法表达空间关系，得分：4分及以下（差）				
		空间透视关系准确	1-空间内各界面、形体的透视关系准确，得分：9-10分（优）				
			2-空间内各界面、形体的透视大体正确，得分：7-8分（良）				
			3-空间内各界面、形体的透视关系无明显的错误，得分：5-6分（中）				
			4-空间内各界面、形体的透视关系不准确或有明显的错误，得分：4分及以下（差）				
		家具及其他设施模型精确	1-家具、陈设等设施模型精确，得分：9-10（优）				10
			2-家具、陈设等设施模型大体正确，得分：7-8（良）				
			3-家具、陈设等设施模型无明显的错误，得分：5-6（中）				
			4-家具、陈设等设施模型不准确或有明显的错误，得分：4分及以下（差）				
		色彩关系协调	1-色彩关系明确，色彩搭配协调，整体感强，视觉效果好，得分：9-10分（优）				10
2-色彩关系较为明确，色彩搭配协调，视觉效果较好，得分：7-8分（中）							
3-色彩关系一般，色彩搭配基本合理，得分：5-6分（中）							
4-色彩关系混乱，色彩搭配不合理，得分：4分及以下（差）							
光影自然生动	1-吊灯、筒灯、射灯、灯带、发光灯盘等灯光类型及强度设置准确，得分：9-10分（优）	10					

			<p>2-吊灯、筒灯、射灯、灯带、发光灯盘等灯光类型及强度设置大体准确，得分：7-8分（良）</p> <p>3-吊灯、筒灯、射灯、灯带、发光灯盘等灯光类型及强度设置无明显错误，得分：5-6分（中）</p> <p>4-吊灯、筒灯、射灯、灯带、发光灯盘等灯光类型及强度设置有明显错误，得分4分以下（差）</p>			
4	材质表现充分	<p>质感表现充分、纹理表现自然</p> <p>1-质感表现充分、纹理表现自然，得分：9-10分（优）</p> <p>2-质感、纹理表现良好，得分：7-8分（良）</p> <p>3-质感、纹理表现一般，得分：5-6分（中）</p> <p>4-无法表现材质质感与纹理，或表现弱，得分：4分及以下（差）</p>	10			
总分						

(5) 附图（CAD文件见素材2-11）



12. 试题编号：2-12:某家居空间室内设计创意与效果图表现

(1) 任务描述

某室内装饰公司承接了家居空间室内设计项目，户型特征、面积见附图。男主人职业为金融从业人员，女主人职业为会计，有2个男孩。请根据所提供的附图和相关信息，针对其指定设计区域，利用酷家乐、Photoshop、3D MAX、SketchUp等软件或设计平台，完成效果图一张，绘制完成后以JPEG图像格式保存到考试文件夹。

(2) 实施条件

表2-12-1室内设计创意与效果图表现考核实施条件

项目	基本实施条件	备注
场地	准备1间计算机教室，计算机30台或以上，并配备备用机2台以上；需组局域网，有服务器。	必备
软件	计算机装好CAD2007软件（或更高版本）或相近建筑绘图软件、Adobe Reader XI、photoshop cs3（或更高版本）、酷家乐、Microsoft Office 2010、PowerPoint、3D MAX、SketchUp等软件。	必备
资料	考卷、基本的模型材质素材库。	必备
材料、工具	A4草稿纸每人2张、笔自带	必备
测评专家	每5名考生配备一名考评员。考评员要求具备至少二年以上从事室内设计一线设计工作经验或五年以上室内设计教学经验。	必备

(3) 考核时量

180分钟

(4) 评分细则

评分总表

职业素养与人文素质得分	作品得分	总分

职业素养与人文素质评分表

考核内容	评分标准	标准分 (20分)	得分	备注
职业素养	检查考卷、相关绘图软件等是否齐全，做好准备工作。	3		出现明显失误造成图纸、工具书和工具设施严重损坏
	模型、风格、场景表达清晰、协调、自然。	4		
	作品完成后按照要求存放到指定位置	4		

	置。			等；严重违反考场纪律，造成恶劣影响的本大项记0分。
人文素质	遵守考场纪律，不出现声响，摇动桌椅等不文明行为。	4		
	不浪费材料和不损坏考试仪器、工具及设施。	3		
	任务完成后，整齐摆放图纸、仪器、记录工具、凳子，整理工作台面。	2		
总 分				

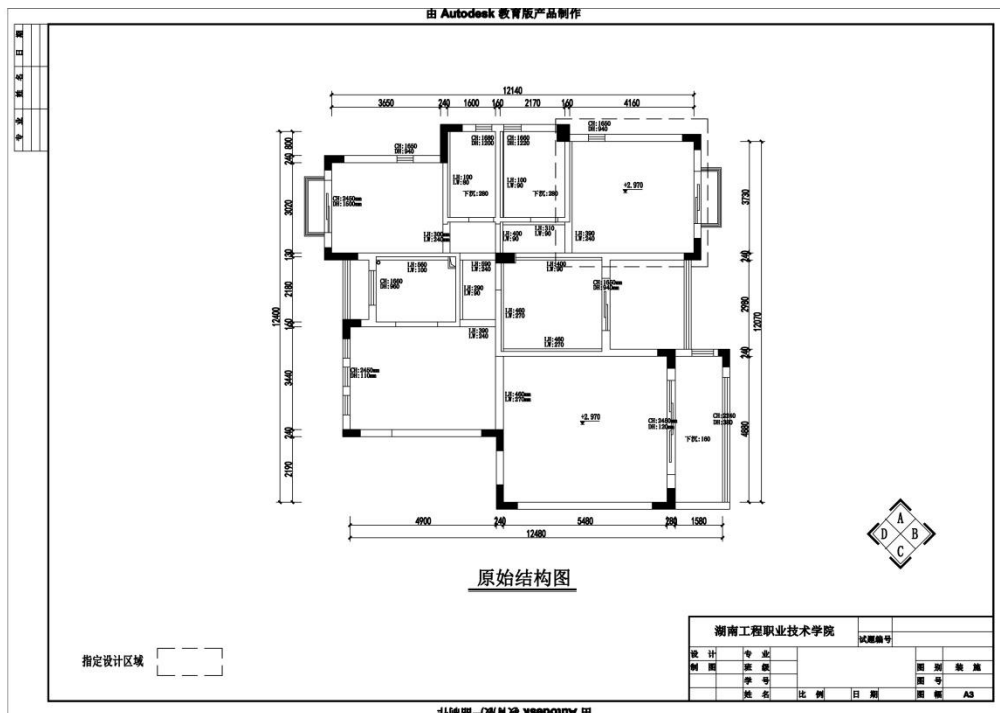
作品评分表

序号	考核内容	评分标准		标准分 (80分)	得分	备注
1	设计创意	整体协调	1-设计主题突出，界面、家具、陈设等与主题风格协调，得分：9-10分（优）	10		
			2-设计主题明显，界面、家具、陈设等设计较为切合主题风格，得分：7-8分（良）			
			3-设计主题基本明确，界面、家具、陈设等与主题风格有基本搭配，得分：5-6分（中）			
			4-设计主题无体现或不明确，界面、家具、陈设等与主题风格搭配混乱，得分：4分以下（差）			
		功能合理	1-功能安排合理，流线布置科学，尺度设置合理，光照分布合理，得分：9-10分（优）	10		
			2-功能安排、流线布置、尺度设置合理及光照分布较为合理，得分：7-8分（良）			
			3-功能安排、流线布置、尺度设置合理及光照分布基本合理，得分：5-6分（中）			
			4-功能安排、流线布置、尺度设置合理及光照分布不合理，得分：4分及以下（差）			
2	空间透视角度	空间透视角度	1-透视角度选择考究，视觉效果好，能完善地表现空间，得分：9-10分（优）	10		

3	色彩与光影表达充		2-透视角度选择较为恰当，能较好地表现空间；得分：7-8分（良）	10			
			3-透视角度选择基本合理，符合空间表现要求，得分：5-6分（中）				
			4-所选择的透视方式无法表达空间关系，得分：4分及以下（差）				
		空间透视关系准确	1-空间内各界面、形体的透视关系准确，得分：9-10分（优）				
			2-空间内各界面、形体的透视大体正确，得分：7-8分（良）				
			3-空间内各界面、形体的透视关系无明显的错误，得分：5-6分（中）				
			4-空间内各界面、形体的透视关系不准确或有明显的错误，得分：4分及以下（差）				
		家具及其他设施模型精确	1-家具、陈设等设施模型精确，得分：9-10（优）				10
			2-家具、陈设等设施模型大体正确，得分：7-8（良）				
			3-家具、陈设等设施模型无明显的错误，得分：5-6（中）				
			4-家具、陈设等设施模型不准确或有明显的错误，得分：4分及以下（差）				
		色彩关系协调	1-色彩关系明确，色彩搭配协调，整体感强，视觉效果好，得分：9-10分（优）				10
2-色彩关系较为明确，色彩搭配协调，视觉效果较好，得分：7-8分（中）							
3-色彩关系一般，色彩搭配基本合理，得分：5-6分（中）							
4-色彩关系混乱，色彩搭配不合理，得分：4分及以下（差）							
光影自然生动	1-吊灯、筒灯、射灯、灯带、发光灯盘等灯光类型及强度设置准确，得分：9-10分（优）	10					

			<p>2-吊灯、筒灯、射灯、灯带、发光灯盘等灯光类型及强度设置大体准确，得分：7-8分（良）</p> <p>3-吊灯、筒灯、射灯、灯带、发光灯盘等灯光类型及强度设置无明显错误，得分：5-6分（中）</p> <p>4-吊灯、筒灯、射灯、灯带、发光灯盘等灯光类型及强度设置有明显错误，得分4分以下（差）</p>			
4	材质表现充分	<p>质感表现充分、纹理表现自然</p> <p>1-质感表现充分、纹理表现自然，得分：9-10分（优）</p> <p>2-质感、纹理表现良好，得分：7-8分（良）</p> <p>3-质感、纹理表现一般，得分：5-6分（中）</p> <p>4-无法表现材质质感与纹理，或表现弱，得分：4分及以下（差）</p>	10			
总分						

(5) 附图 (CAD文件见素材2-12)



13. 试题编号：2-13:某家居空间室内设计创意与效果图表现

(1) 任务描述

某室内装饰公司承接了家居空间室内设计项目，户型特征、面积见附图。业主家庭常住人口为四人，男主人从事汽车销售行业，女主人从事美容行业，有一女孩8岁，有一男孩3岁。请根据所提供的附图和相关信息，针对其指定设计区域，利用酷家乐、Photoshop、3D MAX、SketchUp等软件或设计平台，完成效果图一张，绘制完成后以JPEG图像格式保存到考试文件夹。

(2) 实施条件

表2-13-1室内设计创意与效果图表现考核实施条件

项目	基本实施条件	备注
场地	准备1间计算机教室，计算机30台或以上，并配备备用机2台以上；需组局域网，有服务器。	必备
软件	计算机装好CAD2007软件（或更高版本）或相近建筑绘图软件、Adobe Reader XI、photoshop cs3（或更高版本）、酷家乐、Microsoft Office 2010、PowerPoint、3D MAX、SketchUp等软件。	必备
资料	考卷、基本的模型材质素材库。	必备
材料、工具	A4草稿纸每人2张、笔自带	必备
测评专家	每5名考生配备一名考评员。考评员要求具备至少二年以上从事室内设计一线设计工作经验或五年以上室内设计教学经验。	必备

(3) 考核时量

180分钟

(4) 评分细则

评分总表

职业素养与人文素质得分	作品得分	总分

职业素养与人文素质评分表

考核内容	评分标准	标准分 (20分)	得分	备注
职业素养	检查考卷、相关绘图软件等是否齐全，做好准备工作。	3		出现明显失误造成图纸、工具书和工具设施
	模型、风格、场景表达清晰、协调、自然。	4		

	作品完成后按照要求存放到指定位置。	4		严重损坏等；严重违反考场纪律，造成恶劣影响的本大项记0分。
人文素质	遵守考场纪律，不出现声响，摇动桌椅等不文明行为。	4		
	不浪费材料和不损坏考试仪器、工具及设施。	3		
	任务完成后，整齐摆放图纸、仪器、记录工具、凳子，整理工作台面。	2		
总 分				

作品评分表

序号	考核内容	评分标准		标准分 (80分)	得分	备注
1	设计创意	整体协调	1-设计主题突出，界面、家具、陈设等与主题风格协调，得分：9-10分（优）	10		
			2-设计主题明显，界面、家具、陈设等设计较为切合主题风格，得分：7-8分（良）			
			3-设计主题基本明确，界面、家具、陈设等与主题风格有基本搭配，得分：5-6分（中）			
			4-设计主题无体现或不明确，界面、家具、陈设等与主题风格搭配混乱，得分：4分以下（差）			
		功能合理	1-功能安排合理，流线布置科学，尺度设置合理，光照分布合理，得分：9-10分（优）	10		
			2-功能安排、流线布置、尺度设置合理及光照分布较为合理，得分：7-8分（良）			
			3-功能安排、流线布置、尺度设置合理及光照分布基本合理，得分：5-6分（中）			
			4-功能安排、流线布置、尺度设置合理及光照分布不合理，得分：4分及以下（差）			
2	空间透视角度	空间透视角度	1-透视角度选择考究，视觉效果好，能完善地表现空间，得分：9-10分（优）	10		

3	色彩与光影表达充		2-透视角度选择较为恰当，能较好地表现空间；得分：7-8分（良）	10			
			3-透视角度选择基本合理，符合空间表现要求，得分：5-6分（中）				
			4-所选择的透视方式无法表达空间关系，得分：4分及以下（差）				
		空间透视关系准确	1-空间内各界面、形体的透视关系准确，得分：9-10分（优）				
			2-空间内各界面、形体的透视大体正确，得分：7-8分（良）				
			3-空间内各界面、形体的透视关系无明显的错误，得分：5-6分（中）				
			4-空间内各界面、形体的透视关系不准确或有明显的错误，得分：4分及以下（差）				
		家具及其他设施模型精确	1-家具、陈设等设施模型精确，得分：9-10（优）				10
			2-家具、陈设等设施模型大体正确，得分：7-8（良）				
			3-家具、陈设等设施模型无明显的错误，得分：5-6（中）				
			4-家具、陈设等设施模型不准确或有明显的错误，得分：4分及以下（差）				
		色彩关系协调	1-色彩关系明确，色彩搭配协调，整体感强，视觉效果好，得分：9-10分（优）				10
2-色彩关系较为明确，色彩搭配协调，视觉效果较好，得分：7-8分（中）							
3-色彩关系一般，色彩搭配基本合理，得分：5-6分（中）							
4-色彩关系混乱，色彩搭配不合理，得分：4分及以下（差）							
光影自然生动	1-吊灯、筒灯、射灯、灯带、发光灯盘等灯光类型及强度设置准确，得分：9-10分（优）	10					

14. 试题编号：2-14:某家居空间室内设计创意与效果图表现

(1) 任务描述

某室内装饰公司承接了家居空间室内设计项目，户型特征、面积见附图。业主家庭常住人口为三人，男主人从事电视媒体行业，女主人从事幼儿教育行业，有一女孩。请根据所提供的附图和相关信息，针对其指定设计区域，利用酷家乐、Photoshop、3D MAX、SketchUp等软件或设计平台，完成效果图一张，绘制完成后以JPEG图像格式保存到考试文件夹。

(2) 实施条件

表2-14-1室内设计创意与效果图表现考核实施条件

项目	基本实施条件	备注
场地	准备1间计算机教室，计算机30台或以上，并配备备用机2台以上；需组局域网，有服务器。	必备
软件	计算机装好CAD2007软件（或更高版本）或相近建筑绘图软件、Adobe Reader XI、photoshop cs3（或更高版本）、酷家乐、Microsoft Office 2010、PowerPoint、3D MAX、SketchUp等软件。	必备
资料	考卷、基本的模型材质素材库。	必备
材料、工具	A4草稿纸每人2张、笔自带	必备
测评专家	每5名考生配备一名考评员。考评员要求具备至少二年以上从事室内设计一线设计工作经验或五年以上室内设计教学经验。	必备

(3) 考核时量

180分钟

(4) 评分细则

评分总表

职业素养与人文素质得分	作品得分	总分

职业素养与人文素质评分表

考核内容	评分标准	标准分 (20分)	得分	备注
职业素养	检查考卷、相关绘图软件等是否齐全，做好准备工作。	3		出现明显失误造成图纸、工具书和工具设施
	模型、风格、场景表达清晰、协调、自然。	4		

	作品完成后按照要求存放 to 指定位置。	4		严重损坏等；严重违反考场纪律，造成恶劣影响的本大项记0分。
人文素质	遵守考场纪律，不出现声响，摇动桌椅等不文明行为。	4		
	不浪费材料和不损坏考试仪器、工具及设施。	3		
	任务完成后，整齐摆放图纸、仪器、记录工具、凳子，整理工作台面。	2		
总 分				

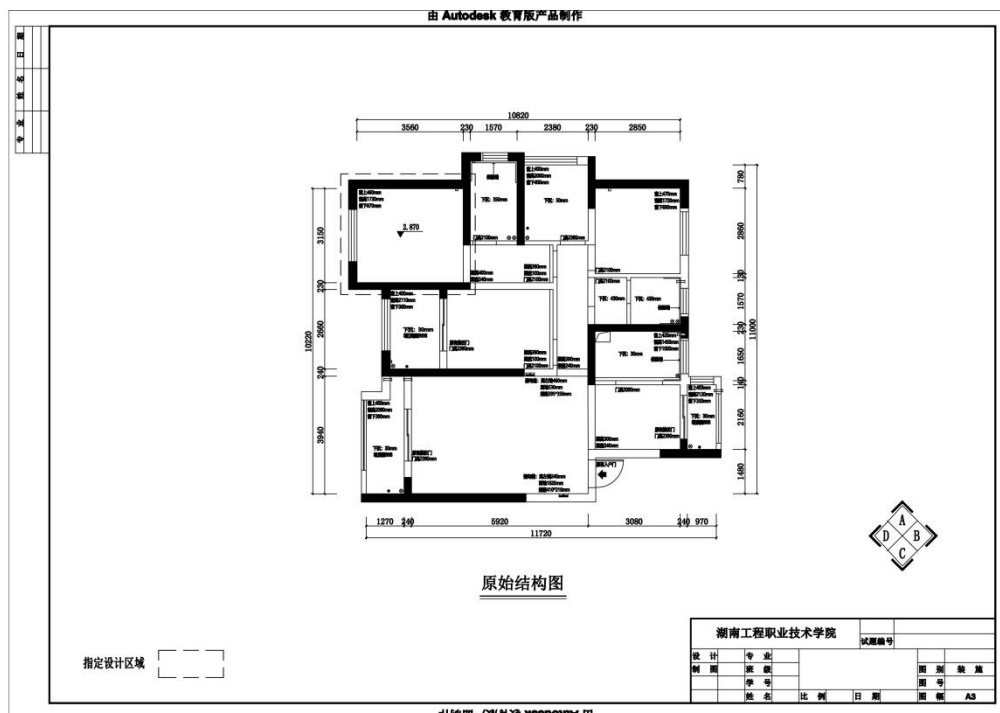
作品评分表

序号	考核内容	评分标准		标准分 (80分)	得分	备注
1	设计创意	整体协调	1-设计主题突出，界面、家具、陈设等与主题风格协调，得分：9-10分（优）	10		
			2-设计主题明显，界面、家具、陈设等设计较为切合主题风格，得分：7-8分（良）			
			3-设计主题基本明确，界面、家具、陈设等与主题风格有基本搭配，得分：5-6分（中）			
			4-设计主题无体现或不明确，界面、家具、陈设等与主题风格搭配混乱，得分：4分以下（差）			
		功能合理	1-功能安排合理，流线布置科学，尺度设置合理，光照分布合理，得分：9-10分（优）	10		
			2-功能安排、流线布置、尺度设置合理及光照分布较为合理，得分：7-8分（良）			
			3-功能安排、流线布置、尺度设置合理及光照分布基本合理，得分：5-6分（中）			
			4-功能安排、流线布置、尺度设置合理及光照分布不合理，得分：4分及以下（差）			
2	空间透视角度	空间透视角度	1-透视角度选择考究，视觉效果好，能完善地表现空间，得分：9-10分（优）	10		

3	色彩与光影表达充		2-透视角度选择较为恰当，能较好地表现空间；得分：7-8分（良）	10			
			3-透视角度选择基本合理，符合空间表现要求，得分：5-6分（中）				
			4-所选择的透视方式无法表达空间关系，得分：4分及以下（差）				
		空间透视关系准确	1-空间内各界面、形体的透视关系准确，得分：9-10分（优）				10
			2-空间内各界面、形体的透视大体正确，得分：7-8分（良）				
			3-空间内各界面、形体的透视关系无明显的错误，得分：5-6分（中）				
			4-空间内各界面、形体的透视关系不准确或有明显的错误，得分：4分及以下（差）				
		家具及其他设施模型精确	1-家具、陈设等设施模型精确，得分：9-10（优）				10
			2-家具、陈设等设施模型大体正确，得分：7-8（良）				
			3-家具、陈设等设施模型无明显的错误，得分：5-6（中）				
			4-家具、陈设等设施模型不准确或有明显的错误，得分：4分及以下（差）				
		色彩关系协调	1-色彩关系明确，色彩搭配协调，整体感强，视觉效果好，得分：9-10分（优）				10
2-色彩关系较为明确，色彩搭配协调，视觉效果较好，得分：7-8分（中）							
3-色彩关系一般，色彩搭配基本合理，得分：5-6分（中）							
4-色彩关系混乱，色彩搭配不合理，得分：4分及以下（差）							
光影自然生动	1-吊灯、筒灯、射灯、灯带、发光灯盘等灯光类型及强度设置准确，得分：9-10分（优）	10					

			2-吊灯、筒灯、射灯、灯带、发光灯盘等灯光类型及强度设置大体准确，得分：7-8分（良）		
			3-吊灯、筒灯、射灯、灯带、发光灯盘等灯光类型及强度设置无明显错误，得分：5-6分（中）		
			4-吊灯、筒灯、射灯、灯带、发光灯盘等灯光类型及强度设置有明显错误，得分4分以下（差）		
4	材质表现充分	质感表现充分、纹理表现自然	1-质感表现充分、纹理表现自然，得分：9-10分（优）	10	
			2-质感、纹理表现良好，得分：7-8分（良）		
			3-质感、纹理表现一般，得分：5-6分（中）		
			4-无法表现材质质感与纹理，或表现弱，得分：4分及以下（差）		
总分					

(5) 附图（CAD文件见素材2-14）



15. 试题编号：2-15:某家居空间室内设计创意与效果图表现

(1) 任务描述

某室内装饰公司承接了家居空间室内设计项目，户型特征、面积见附图。业主家庭常住人口为三人，男主人是大学教授，女主人是银行工作人员，有一女儿14岁。请根据所提供的附图和相关信息，针对其指定设计区域，利用酷家乐、Photoshop、3D MAX、SketchUp等软件或设计平台，完成效果图一张，绘制完成后以JPEG图像格式保存到考试文件夹。

(2) 实施条件

表2-15-1室内设计创意与效果图表现考核实施条件

项目	基本实施条件	备注
场地	准备1间计算机教室，计算机30台或以上，并配备备用机2台以上；需组局域网，有服务器。	必备
软件	计算机装好CAD2007软件（或更高版本）或相近建筑绘图软件、Adobe Reader XI、photoshop cs3（或更高版本）、酷家乐、Microsoft Office 2010、PowerPoint、3D MAX、SketchUp等软件。	必备
资料	考卷、基本的模型材质素材库。	必备
材料、工具	A4草稿纸每人2张、笔自带	必备
测评专家	每5名考生配备一名考评员。考评员要求具备至少二年以上从事室内设计一线设计工作经验或五年以上室内设计教学经验。	必备

(3) 考核时量

180分钟

(4) 评分细则

评分总表

职业素养与人文素质得分	作品得分	总分

职业素养与人文素质评分表

考核内容	评分标准	标准分 (20分)	得分	备注
职业素养	检查考卷、相关绘图软件等是否齐全，做好准备工作。	3		出现明显失误造成图纸、工具书和工具设施
	模型、风格、场景表达清晰、协调、自然。	4		

	作品完成后按照要求存放到指定位置。	4		严重损坏等；严重违反考场纪律，造成恶劣影响的本大项记0分。
人文素质	遵守考场纪律，不出现声响，摇动桌椅等不文明行为。	4		
	不浪费材料和不损坏考试仪器、工具及设施。	3		
	任务完成后，整齐摆放图纸、仪器、记录工具、凳子，整理工作台面。	2		
总 分				

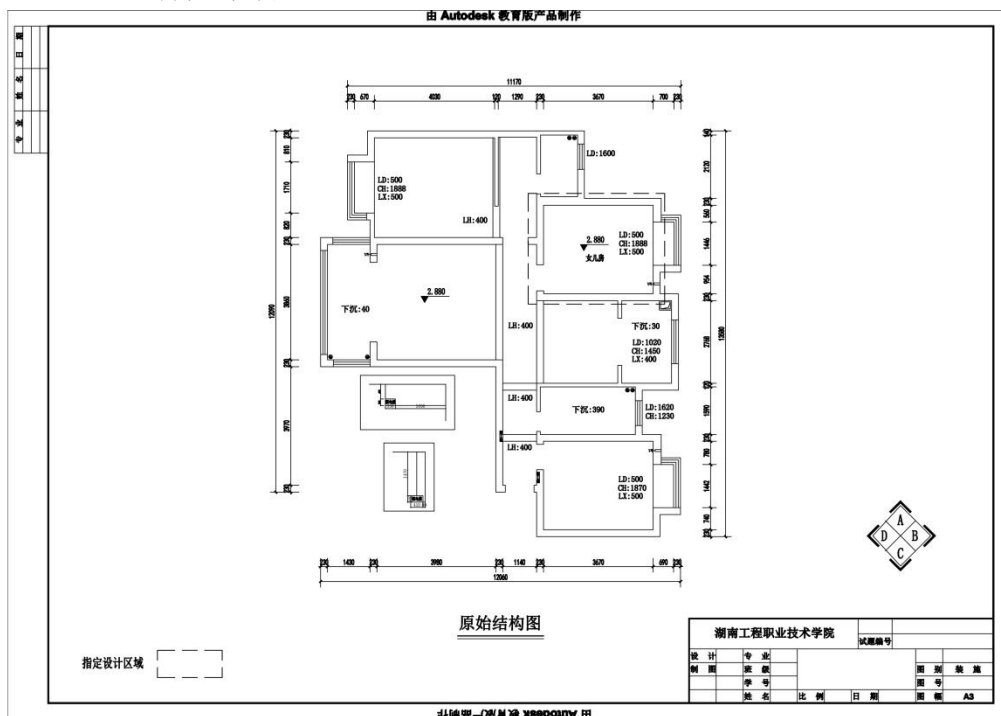
作品评分表

序号	考核内容	评分标准		标准分 (80分)	得分	备注
1	设计创意	整体协调	1-设计主题突出，界面、家具、陈设等与主题风格协调，得分：9-10分（优）	10		
			2-设计主题明显，界面、家具、陈设等设计较为切合主题风格，得分：7-8分（良）			
			3-设计主题基本明确，界面、家具、陈设等与主题风格有基本搭配，得分：5-6分（中）			
			4-设计主题无体现或不明确，界面、家具、陈设等与主题风格搭配混乱，得分：4分以下（差）			
		功能合理	1-功能安排合理，流线布置科学，尺度设置合理，光照分布合理，得分：9-10分（优）	10		
			2-功能安排、流线布置、尺度设置合理及光照分布较为合理，得分：7-8分（良）			
			3-功能安排、流线布置、尺度设置合理及光照分布基本合理，得分：5-6分（中）			
			4-功能安排、流线布置、尺度设置合理及光照分布不合理，得分：4分及以下（差）			
2	空间透视角度	空间透视角度	1-透视角度选择考究，视觉效果好，能完善地表现空间，得分：9-10分（优）	10		

3	色彩与光影表达充		2-透视角度选择较为恰当，能较好地表现空间；得分：7-8分（良）	10			
			3-透视角度选择基本合理，符合空间表现要求，得分：5-6分（中）				
			4-所选择的透视方式无法表达空间关系，得分：4分及以下（差）				
		空间透视关系准确	1-空间内各界面、形体的透视关系准确，得分：9-10分（优）				
			2-空间内各界面、形体的透视大体正确，得分：7-8分（良）				
			3-空间内各界面、形体的透视关系无明显的错误，得分：5-6分（中）				
			4-空间内各界面、形体的透视关系不准确或有明显的错误，得分：4分及以下（差）				
		家具及其他设施模型精确	1-家具、陈设等设施模型精确，得分：9-10（优）				10
			2-家具、陈设等设施模型大体正确，得分：7-8（良）				
			3-家具、陈设等设施模型无明显的错误，得分：5-6（中）				
			4-家具、陈设等设施模型不准确或有明显的错误，得分：4分及以下（差）				
		色彩关系协调	1-色彩关系明确，色彩搭配协调，整体感强，视觉效果好，得分：9-10分（优）				10
2-色彩关系较为明确，色彩搭配协调，视觉效果较好，得分：7-8分（中）							
3-色彩关系一般，色彩搭配基本合理，得分：5-6分（中）							
4-色彩关系混乱，色彩搭配不合理，得分：4分及以下（差）							
光影自然生动	1-吊灯、筒灯、射灯、灯带、发光灯盘等灯光类型及强度设置准确，得分：9-10分（优）	10					

			<p>2-吊灯、筒灯、射灯、灯带、发光灯盘等灯光类型及强度设置大体准确，得分：7-8分（良）</p> <p>3-吊灯、筒灯、射灯、灯带、发光灯盘等灯光类型及强度设置无明显错误，得分：5-6分（中）</p> <p>4-吊灯、筒灯、射灯、灯带、发光灯盘等灯光类型及强度设置有明显错误，得分4分以下（差）</p>			
4	材质表现充分	<p>质感表现充分、纹理表现自然</p> <p>1-质感表现充分、纹理表现自然，得分：9-10分（优）</p> <p>2-质感、纹理表现良好，得分：7-8分（良）</p> <p>3-质感、纹理表现一般，得分：5-6分（中）</p> <p>4-无法表现材质质感与纹理，或表现弱，得分：4分及以下（差）</p>	10			
总分						

(5) 附图 (CAD文件见素材2-15)



项目二 公共空间设计创意与效果图表现

1. 试题编号：2-16:某办公空间室内设计创意与效果图表现

(1) 任务描述

某装饰公司承接了某外贸公司室内设计项目，设计的重点为领导办公室，要求具备办公、接待以及展示功能。请根据所提供的附图和相关信息，针对其指定设计区域，利用酷家乐、Photoshop、3D MAX、SketchUp等软件或设计平台，完成效果图一张，绘制完成后以JPEG图像格式保存到考试文件夹。

(2) 实施条件

表2-16-1室内设计创意与效果图表现考核实施条件

项目	基本实施条件	备注
场地	准备1间计算机教室，计算机30台或以上，并配备备用机2台以上；需组局域网，有服务器。	必备
软件	计算机装好CAD2007软件（或更高版本）或相近建筑绘图软件、Adobe Reader XI、photoshop cs3（或更高版本）、酷家乐、Microsoft Office 2010、PowerPoint、3D MAX、SketchUp等软件。	必备
资料	考卷、基本的模型材质素材库。	必备
材料、工具	A4草稿纸每人2张、笔自带	必备
测评专家	每5名考生配备一名考评员。考评员要求具备至少二年以上从事室内设计一线设计工作经验或五年以上室内设计教学经验。	必备

(3) 考核时量

180分钟

(4) 评分细则

评分总表

职业素养与人文素质得分	作品得分	总分

职业素养与人文素质评分表

考核内容	评分标准	标准分 (20分)	得分	备注
职业素养	检查考卷、相关绘图软件等是否齐全，做好准备工作。	3		出现明显失误造成图纸、工具书和工具设施
	模型、风格、场景表达清晰、协调、自然。	4		

	作品完成后按照要求存放到指定位置。	4		严重损坏等；严重违反考场纪律，造成恶劣影响的本大项记0分。
人文素质	遵守考场纪律，不出现声响，摇动桌椅等不文明行为。	4		
	不浪费材料和不损坏考试仪器、工具及设施。	3		
	任务完成后，整齐摆放图纸、仪器、记录工具、凳子，整理工作台面。	2		
总 分				

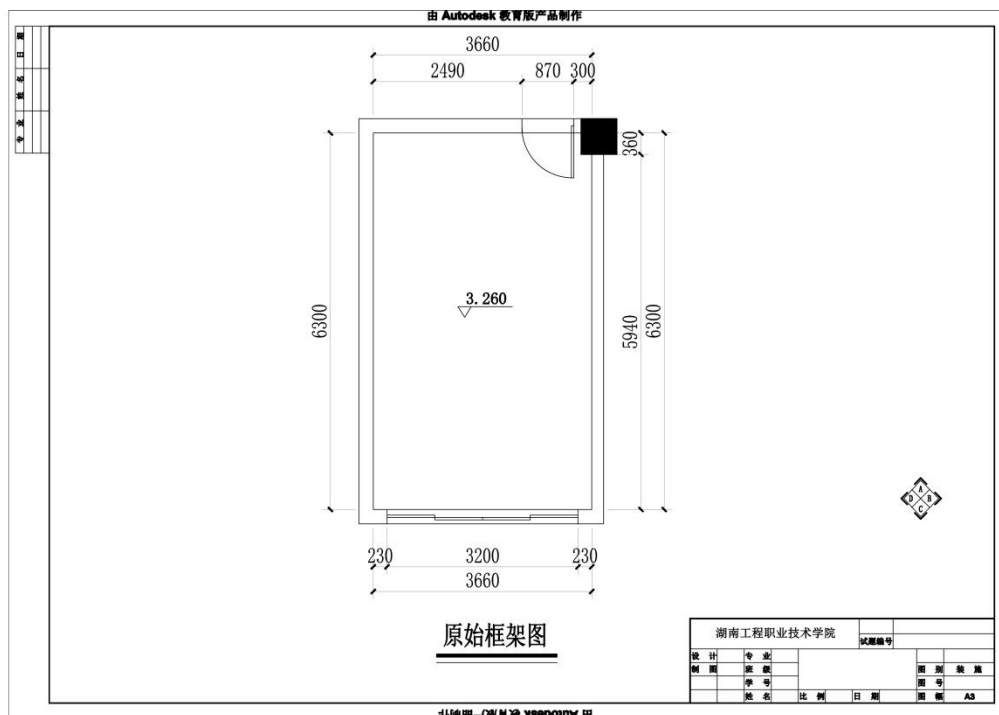
作品评分表

序号	考核内容	评分标准		标准分 (80分)	得分	备注
1	设计创意	整体协调	1-设计主题突出，界面、家具、陈设等与主题风格协调，得分：9-10分（优）	10		
			2-设计主题明显，界面、家具、陈设等设计较为切合主题风格，得分：7-8分（良）			
			3-设计主题基本明确，界面、家具、陈设等与主题风格有基本搭配，得分：5-6分（中）			
			4-设计主题无体现或不明确，界面、家具、陈设等与主题风格搭配混乱，得分：4分以下（差）			
		功能合理	1-功能安排合理，流线布置科学，尺度设置合理，光照分布合理，得分：9-10分（优）	10		
			2-功能安排、流线布置、尺度设置合理及光照分布较为合理，得分：7-8分（良）			
			3-功能安排、流线布置、尺度设置合理及光照分布基本合理，得分：5-6分（中）			
			4-功能安排、流线布置、尺度设置合理及光照分布不合理，得分：4分及以下（差）			
2	空间透视角度	空间透视角度	1-透视角度选择考究，视觉效果好，能完善地表现空间，得分：9-10分（优）	10		

3	色彩与光影表达充		2-透视角度选择较为恰当，能较好地表现空间；得分：7-8分（良）	10			
			3-透视角度选择基本合理，符合空间表现要求，得分：5-6分（中）				
			4-所选择的透视方式无法表达空间关系，得分：4分及以下（差）				
		空间透视关系准确	1-空间内各界面、形体的透视关系准确，得分：9-10分（优）				
			2-空间内各界面、形体的透视大体正确，得分：7-8分（良）				
			3-空间内各界面、形体的透视关系无明显的错误，得分：5-6分（中）				
			4-空间内各界面、形体的透视关系不准确或有明显的错误，得分：4分及以下（差）				
		家具及其他设施模型精确	1-家具、陈设等设施模型精确，得分：9-10（优）				10
			2-家具、陈设等设施模型大体正确，得分：7-8（良）				
			3-家具、陈设等设施模型无明显的错误，得分：5-6（中）				
			4-家具、陈设等设施模型不准确或有明显的错误，得分：4分及以下（差）				
		色彩关系协调	1-色彩关系明确，色彩搭配协调，整体感强，视觉效果好，得分：9-10分（优）				10
2-色彩关系较为明确，色彩搭配协调，视觉效果较好，得分：7-8分（中）							
3-色彩关系一般，色彩搭配基本合理，得分：5-6分（中）							
4-色彩关系混乱，色彩搭配不合理，得分：4分及以下（差）							
光影自然生动	1-吊灯、筒灯、射灯、灯带、发光灯盘等灯光类型及强度设置准确，得分：9-10分（优）	10					

			2-吊灯、筒灯、射灯、灯带、发光灯盘等灯光类型及强度设置大体准确，得分：7-8分（良）		
			3-吊灯、筒灯、射灯、灯带、发光灯盘等灯光类型及强度设置无明显错误，得分：5-6分（中）		
			4-吊灯、筒灯、射灯、灯带、发光灯盘等灯光类型及强度设置有明显错误，得分4分以下（差）		
4	材质表现充分	质感表现充分、纹理表现自然	1-质感表现充分、纹理表现自然，得分：9-10分（优）	10	
			2-质感、纹理表现良好，得分：7-8分（良）		
			3-质感、纹理表现一般，得分：5-6分（中）		
			4-无法表现材质质感与纹理，或表现弱，得分：4分及以下（差）		
总分					

(5) 附图 (CAD文件见素材2-16)



2. 试题编号：2-17:某办公空间室内设计创意与效果图表现

(1) 任务描述

某装饰公司承接了某科技公司室内设计项目，设计的重点为小型会议室，要求具备会议、讨论、接待等功能。请根据所提供的附图和相关信息，针对其指定设计区域，利用酷家乐、Photoshop、3D MAX、SketchUp等软件或设计平台，完成效果图一张，绘制完成后以JPEG图像格式保存到考试文件夹。

(2) 实施条件

表2-17-1室内设计创意与效果图表现考核实施条件

项目	基本实施条件	备注
场地	准备1间计算机教室，计算机30台或以上，并配备用机2台以上；需组局域网，有服务器。	必备
软件	计算机装好CAD2007软件（或更高版本）或相近建筑绘图软件、Adobe Reader XI、photoshop cs3（或更高版本）、酷家乐、Microsoft Office 2010、PowerPoint、3D MAX、SketchUp等软件。	必备
资料	考卷、基本的模型材质素材库。	必备
材料、工具	A4草稿纸每人2张、笔自带	必备
测评专家	每5名考生配备一名考评员。考评员要求具备至少二年以上从事室内设计一线设计工作经验或五年以上室内设计教学经验。	必备

(3) 考核时量

180分钟

(4) 评分细则

评分总表

职业素养与人文素质得分	作品得分	总分

职业素养与人文素质评分表

考核内容	评分标准	标准分 (20分)	得分	备注
职业素养	检查考卷、相关绘图软件等是否齐全，做好准备工作。	3		出现明显失误造成图纸、工具书和工具设施严重损坏
	模型、风格、场景表达清晰、协调、自然。	4		
	作品完成后按照要求存放到指定位置	4		

	置。			等；严重违反考场纪律，造成恶劣影响的本大项记0分。
人文素质	遵守考场纪律，不出现声响，摇动桌椅等不文明行为。	4		
	不浪费材料和不损坏考试仪器、工具及设施。	3		
	任务完成后，整齐摆放图纸、仪器、记录工具、凳子，整理工作台面。	2		
总 分				

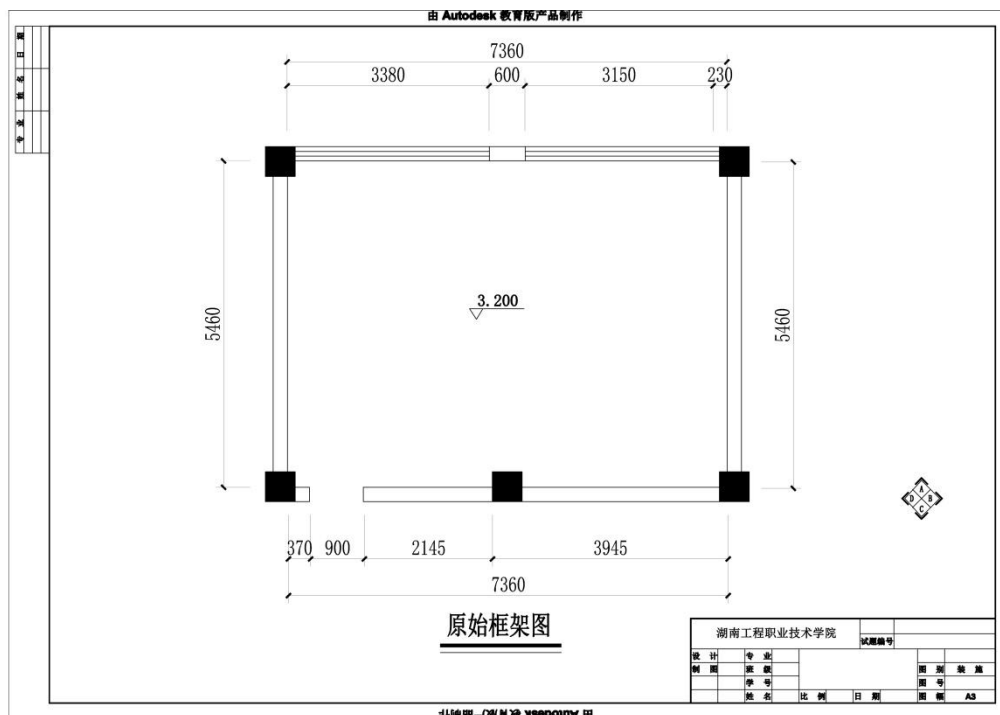
作品评分表

序号	考核内容	评分标准		标准分 (80分)	得分	备注
1	设计创意	整体协调	1-设计主题突出，界面、家具、陈设等与主题风格协调，得分：9-10分（优）	10		
			2-设计主题明显，界面、家具、陈设等设计较为切合主题风格，得分：7-8分（良）			
			3-设计主题基本明确，界面、家具、陈设等与主题风格有基本搭配，得分：5-6分（中）			
			4-设计主题无体现或不明确，界面、家具、陈设等与主题风格搭配混乱，得分：4分以下（差）			
		功能合理	1-功能安排合理，流线布置科学，尺度设置合理，光照分布合理，得分：9-10分（优）	10		
			2-功能安排、流线布置、尺度设置合理及光照分布较为合理，得分：7-8分（良）			
			3-功能安排、流线布置、尺度设置合理及光照分布基本合理，得分：5-6分（中）			
			4-功能安排、流线布置、尺度设置合理及光照分布不合理，得分：4分及以下（差）			
2	空间透视角度	空间透视角度	1-透视角度选择考究，视觉效果好，能完善地表现空间，得分：9-10分（优）	10		

3	色彩与光影表达充		2-透视角度选择较为恰当，能较好地表现空间；得分：7-8分（良）	10			
			3-透视角度选择基本合理，符合空间表现要求，得分：5-6分（中）				
			4-所选择的透视方式无法表达空间关系，得分：4分及以下（差）				
		空间透视关系准确	1-空间内各界面、形体的透视关系准确，得分：9-10分（优）				
			2-空间内各界面、形体的透视大体正确，得分：7-8分（良）				
			3-空间内各界面、形体的透视关系无明显的错误，得分：5-6分（中）				
			4-空间内各界面、形体的透视关系不准确或有明显的错误，得分：4分及以下（差）				
		家具及其他设施模型精确	1-家具、陈设等设施模型精确，得分：9-10（优）				10
			2-家具、陈设等设施模型大体正确，得分：7-8（良）				
			3-家具、陈设等设施模型无明显的错误，得分：5-6（中）				
			4-家具、陈设等设施模型不准确或有明显的错误，得分：4分及以下（差）				
		色彩关系协调	1-色彩关系明确，色彩搭配协调，整体感强，视觉效果好，得分：9-10分（优）				10
2-色彩关系较为明确，色彩搭配协调，视觉效果较好，得分：7-8分（中）							
3-色彩关系一般，色彩搭配基本合理，得分：5-6分（中）							
4-色彩关系混乱，色彩搭配不合理，得分：4分及以下（差）							
光影自然生动	1-吊灯、筒灯、射灯、灯带、发光灯盘等灯光类型及强度设置准确，得分：9-10分（优）	10					

			2-吊灯、筒灯、射灯、灯带、发光灯盘等灯光类型及强度设置大体准确，得分：7-8分（良）		
			3-吊灯、筒灯、射灯、灯带、发光灯盘等灯光类型及强度设置无明显错误，得分：5-6分（中）		
			4-吊灯、筒灯、射灯、灯带、发光灯盘等灯光类型及强度设置有明显错误，得分4分以下（差）		
4	材质表现充分	质感表现充分、纹理表现自然	1-质感表现充分、纹理表现自然，得分：9-10分（优）	10	
			2-质感、纹理表现良好，得分：7-8分（良）		
			3-质感、纹理表现一般，得分：5-6分（中）		
			4-无法表现材质质感与纹理，或表现弱，得分：4分及以下（差）		
总分					

(5) 附图 (CAD文件见素材2-17)



3. 试题编号：2-18:某办公空间室内设计创意与效果图表现

(1) 任务描述

某装饰公司承接了某科技公司室内设计项目，设计的重点为经理办公室，要求具备办公、接待、展示等功能。请根据所提供的附图和相关信息，针对其指定设计区域，利用酷家乐、Photoshop、3D MAX、SketchUp等软件或设计平台，完成效果图一张，绘制完成后以JPEG图像格式保存到考试文件夹。

(2) 实施条件

表2-18-1室内设计创意与效果图表现考核实施条件

项目	基本实施条件	备注
场地	准备1间计算机教室，计算机30台或以上，并配备备用机2台以上；需组局域网，有服务器。	必备
软件	计算机装好CAD2007软件（或更高版本）或相近建筑绘图软件、Adobe Reader XI、photoshop cs3（或更高版本）、酷家乐、Microsoft Office 2010、PowerPoint、3D MAX、SketchUp等软件。	必备
资料	考卷、基本的模型材质素材库。	必备
材料、工具	A4草稿纸每人2张、笔自带	必备
测评专家	每5名考生配备一名考评员。考评员要求具备至少二年以上从事室内设计一线设计工作经验或五年以上室内设计教学经验。	必备

(3) 考核时量

180分钟

(4) 评分细则

评分总表

职业素养与人文素质得分	作品得分	总分

职业素养与人文素质评分表

考核内容	评分标准	标准分 (20分)	得分	备注
职业素养	检查考卷、相关绘图软件等是否齐全，做好准备工作。	3		出现明显失误造成图纸、工具书和工具设施严重损坏
	模型、风格、场景表达清晰、协调、自然。	4		
	作品完成后按照要求存放到指定位置	4		

	置。			等；严重违反考场纪律，造成恶劣影响的本大项记0分。
人文素质	遵守考场纪律，不出现声响，摇动桌椅等不文明行为。	4		
	不浪费材料和不损坏考试仪器、工具及设施。	3		
	任务完成后，整齐摆放图纸、仪器、记录工具、凳子，整理工作台面。	2		
总 分				

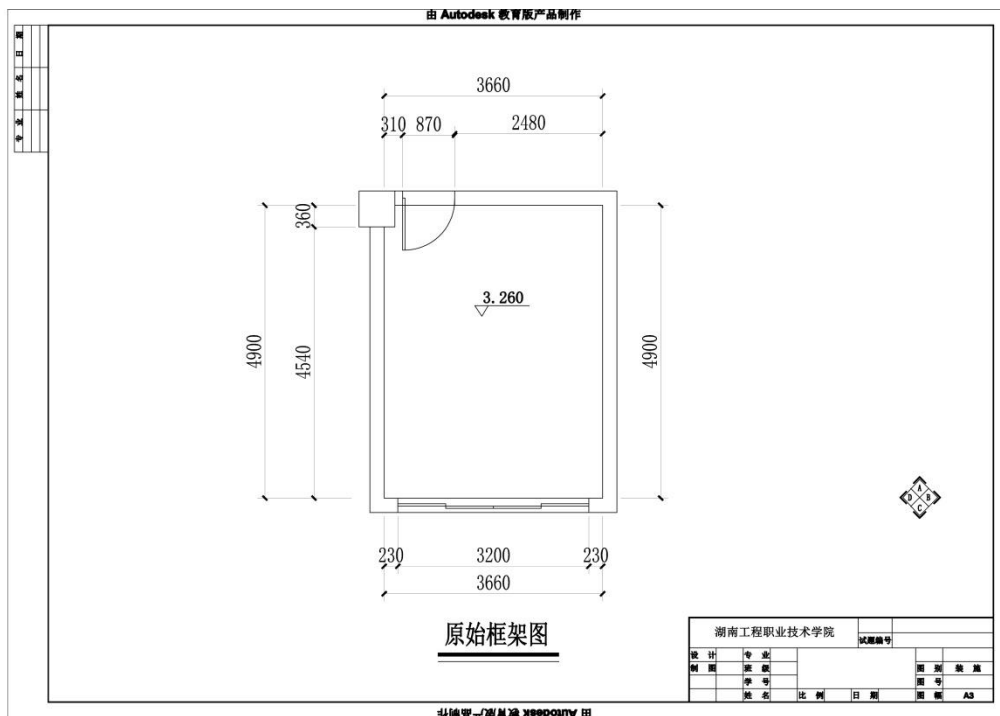
作品评分表

序号	考核内容	评分标准		标准分 (80分)	得分	备注
1	设计创意	整体协调	1-设计主题突出，界面、家具、陈设等与主题风格协调，得分：9-10分（优）	10		
			2-设计主题明显，界面、家具、陈设等设计较为切合主题风格，得分：7-8分（良）			
			3-设计主题基本明确，界面、家具、陈设等与主题风格有基本搭配，得分：5-6分（中）			
			4-设计主题无体现或不明确，界面、家具、陈设等与主题风格搭配混乱，得分：4分以下（差）			
		功能合理	1-功能安排合理，流线布置科学，尺度设置合理，光照分布合理，得分：9-10分（优）	10		
			2-功能安排、流线布置、尺度设置合理及光照分布较为合理，得分：7-8分（良）			
			3-功能安排、流线布置、尺度设置合理及光照分布基本合理，得分：5-6分（中）			
			4-功能安排、流线布置、尺度设置合理及光照分布不合理，得分：4分及以下（差）			
2	空间透视角度	空间透视角度	1-透视角度选择考究，视觉效果好，能完善地表现空间，得分：9-10分（优）	10		

3	色彩与光影表达充		2-透视角度选择较为恰当，能较好地表现空间；得分：7-8分（良）	10			
			3-透视角度选择基本合理，符合空间表现要求，得分：5-6分（中）				
			4-所选择的透视方式无法表达空间关系，得分：4分及以下（差）				
		空间透视关系准确	1-空间内各界面、形体的透视关系准确，得分：9-10分（优）				
			2-空间内各界面、形体的透视大体正确，得分：7-8分（良）				
			3-空间内各界面、形体的透视关系无明显的错误，得分：5-6分（中）				
			4-空间内各界面、形体的透视关系不准确或有明显的错误，得分：4分及以下（差）				
		家具及其他设施模型精确	1-家具、陈设等设施模型精确，得分：9-10（优）				10
			2-家具、陈设等设施模型大体正确，得分：7-8（良）				
			3-家具、陈设等设施模型无明显的错误，得分：5-6（中）				
			4-家具、陈设等设施模型不准确或有明显的错误，得分：4分及以下（差）				
		色彩关系协调	1-色彩关系明确，色彩搭配协调，整体感强，视觉效果好，得分：9-10分（优）				10
2-色彩关系较为明确，色彩搭配协调，视觉效果较好，得分：7-8分（中）							
3-色彩关系一般，色彩搭配基本合理，得分：5-6分（中）							
4-色彩关系混乱，色彩搭配不合理，得分：4分及以下（差）							
光影自然生动	1-吊灯、筒灯、射灯、灯带、发光灯盘等灯光类型及强度设置准确，得分：9-10分（优）	10					

			2-吊灯、筒灯、射灯、灯带、发光灯盘等灯光类型及强度设置大体准确，得分：7-8分（良）		
			3-吊灯、筒灯、射灯、灯带、发光灯盘等灯光类型及强度设置无明显错误，得分：5-6分（中）		
			4-吊灯、筒灯、射灯、灯带、发光灯盘等灯光类型及强度设置有明显错误，得分4分以下（差）		
4	材质表现充分	质感表现充分、纹理表现自然	1-质感表现充分、纹理表现自然，得分：9-10分（优）	10	
			2-质感、纹理表现良好，得分：7-8分（良）		
			3-质感、纹理表现一般，得分：5-6分（中）		
			4-无法表现材质质感与纹理，或表现弱，得分：4分及以下（差）		
总分					

(5) 附图（CAD文件见素材2-18）



4. 试题编号：2-19:某商业空间室内设计创意与效果图表现

(1) 任务描述

某装饰公司承接了某快捷酒店室内设计项目，设计的重点为酒店标准间，要求具备休息、睡眠、储物等功能，需配置电视。请根据所提供的附图和相关信息，针对其指定设计区域，利用酷家乐、Photoshop、3D MAX、SketchUp等软件或设计平台，完成效果图一张，绘制完成后以JPEG图像格式保存到考试文件夹。

(2) 实施条件

表2-19-1室内设计创意与效果图表现考核实施条件

项目	基本实施条件	备注
场地	准备1间计算机教室，计算机30台或以上，并配备备用机2台以上；需组局域网，有服务器。	必备
软件	计算机装好CAD2007软件（或更高版本）或相近建筑绘图软件、Adobe Reader XI、photoshop cs3（或更高版本）、酷家乐、Microsoft Office 2010、PowerPoint、3D MAX、SketchUp等软件。	必备
资料	考卷、基本的模型材质素材库。	必备
材料、工具	A4草稿纸每人2张、笔自带	必备
测评专家	每5名考生配备一名考评员。考评员要求具备至少二年以上从事室内设计一线设计工作经验或五年以上室内设计教学经验。	必备

(3) 考核时量

180分钟

(4) 评分细则

评分总表

职业素养与人文素质得分	作品得分	总分

职业素养与人文素质评分表

考核内容	评分标准	标准分 (20分)	得分	备注
职业素养	检查考卷、相关绘图软件等是否齐全，做好准备工作。	3		出现明显失误造成图纸、工具书和工具设施严重损坏
	模型、风格、场景表达清晰、协调、自然。	4		
	作品完成后按照要求存放到指定位置	4		

	置。			等；严重违反考场纪律，造成恶劣影响的本大项记0分。
人文素质	遵守考场纪律，不出现声响，摇动桌椅等不文明行为。	4		
	不浪费材料和不损坏考试仪器、工具及设施。	3		
	任务完成后，整齐摆放图纸、仪器、记录工具、凳子，整理工作台面。	2		
总 分				

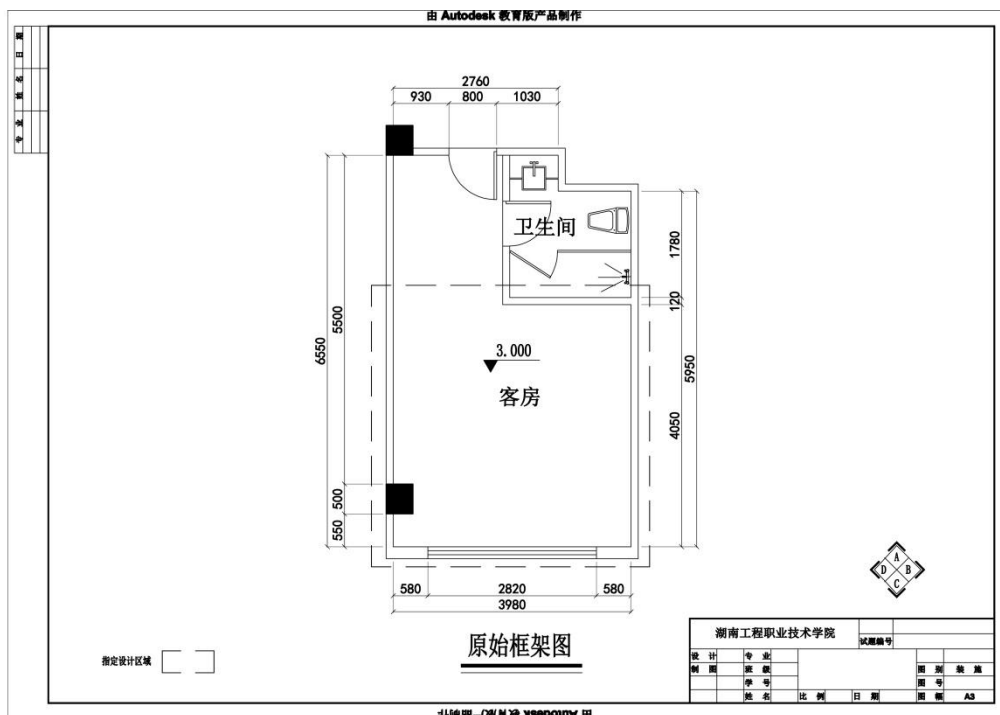
作品评分表

序号	考核内容	评分标准		标准分 (80分)	得分	备注
1	设计创意	整体协调	1-设计主题突出，界面、家具、陈设等与主题风格协调，得分：9-10分（优）	10		
			2-设计主题明显，界面、家具、陈设等设计较为切合主题风格，得分：7-8分（良）			
			3-设计主题基本明确，界面、家具、陈设等与主题风格有基本搭配，得分：5-6分（中）			
			4-设计主题无体现或不明确，界面、家具、陈设等与主题风格搭配混乱，得分：4分以下（差）			
		功能合理	1-功能安排合理，流线布置科学，尺度设置合理，光照分布合理，得分：9-10分（优）	10		
			2-功能安排、流线布置、尺度设置合理及光照分布较为合理，得分：7-8分（良）			
			3-功能安排、流线布置、尺度设置合理及光照分布基本合理，得分：5-6分（中）			
			4-功能安排、流线布置、尺度设置合理及光照分布不合理，得分：4分及以下（差）			
2	空间透视角度	空间透视角度	1-透视角度选择考究，视觉效果好，能完善地表现空间，得分：9-10分（优）	10		

3	色彩与光影表达充		2-透视角度选择较为恰当，能较好地表现空间；得分：7-8分（良）	10			
			3-透视角度选择基本合理，符合空间表现要求，得分：5-6分（中）				
			4-所选择的透视方式无法表达空间关系，得分：4分及以下（差）				
		空间透视关系准确	1-空间内各界面、形体的透视关系准确，得分：9-10分（优）				
			2-空间内各界面、形体的透视大体正确，得分：7-8分（良）				
			3-空间内各界面、形体的透视关系无明显的错误，得分：5-6分（中）				
			4-空间内各界面、形体的透视关系不准确或有明显的错误，得分：4分及以下（差）				
		家具及其他设施模型精确	1-家具、陈设等设施模型精确，得分：9-10（优）				10
			2-家具、陈设等设施模型大体正确，得分：7-8（良）				
			3-家具、陈设等设施模型无明显的错误，得分：5-6（中）				
			4-家具、陈设等设施模型不准确或有明显的错误，得分：4分及以下（差）				
		色彩关系协调	1-色彩关系明确，色彩搭配协调，整体感强，视觉效果好，得分：9-10分（优）				10
2-色彩关系较为明确，色彩搭配协调，视觉效果较好，得分：7-8分（中）							
3-色彩关系一般，色彩搭配基本合理，得分：5-6分（中）							
4-色彩关系混乱，色彩搭配不合理，得分：4分及以下（差）							
光影自然生动	1-吊灯、筒灯、射灯、灯带、发光灯盘等灯光类型及强度设置准确，得分：9-10分（优）	10					

			<p>2-吊灯、筒灯、射灯、灯带、发光灯盘等灯光类型及强度设置大体准确，得分：7-8分（良）</p> <p>3-吊灯、筒灯、射灯、灯带、发光灯盘等灯光类型及强度设置无明显错误，得分：5-6分（中）</p> <p>4-吊灯、筒灯、射灯、灯带、发光灯盘等灯光类型及强度设置有明显错误，得分4分以下（差）</p>			
4	材质表现充分	<p>质感表现充分、纹理表现自然</p>	<p>1-质感表现充分、纹理表现自然，得分：9-10分（优）</p> <p>2-质感、纹理表现良好，得分：7-8分（良）</p> <p>3-质感、纹理表现一般，得分：5-6分（中）</p> <p>4-无法表现材质质感与纹理，或表现弱，得分：4分及以下（差）</p>	10		
			总分			

(5) 附图 (CAD文件见素材2-19)



5. 试题编号：2-20:某商业空间室内设计创意与效果图表现

(1) 任务描述

某装饰公司承接了某快捷酒店室内设计项目，设计的重点为酒店大床房，要求具备休息、睡眠、储物等功能，需配置电视。请根据所提供的附图和相关信息，针对其指定设计区域，利用酷家乐、Photoshop、3D MAX、SketchUp等软件或设计平台，完成效果图一张，绘制完成后以JPEG图像格式保存到考试文件夹。

(2) 实施条件

表2-20-1室内设计创意与效果图表现考核实施条件

项目	基本实施条件	备注
场地	准备1间计算机教室，计算机30台或以上，并配备备用机2台以上；需组局域网，有服务器。	必备
软件	计算机装好CAD2007软件（或更高版本）或相近建筑绘图软件、Adobe Reader XI、photoshop cs3（或更高版本）、酷家乐、Microsoft Office 2010、PowerPoint、3D MAX、SketchUp等软件。	必备
资料	考卷、基本的模型材质素材库。	必备
材料、工具	A4草稿纸每人2张、笔自带	必备
测评专家	每5名考生配备一名考评员。考评员要求具备至少二年以上从事室内设计一线设计工作经验或五年以上室内设计教学经验。	必备

(3) 考核时量

180分钟

(4) 评分细则

评分总表

职业素养与人文素质得分	作品得分	总分

职业素养与人文素质评分表

考核内容	评分标准	标准分 (20分)	得分	备注
职业素养	检查考卷、相关绘图软件等是否齐全，做好准备工作。	3		出现明显失误造成图纸、工具书和工具设施严重损坏
	模型、风格、场景表达清晰、协调、自然。	4		
	作品完成后按照要求存放到指定位置	4		

	置。			等；严重违反考场纪律，造成恶劣影响的本大项记0分。
人文素质	遵守考场纪律，不出现声响，摇动桌椅等不文明行为。	4		
	不浪费材料和不损坏考试仪器、工具及设施。	3		
	任务完成后，整齐摆放图纸、仪器、记录工具、凳子，整理工作台面。	2		
总 分				

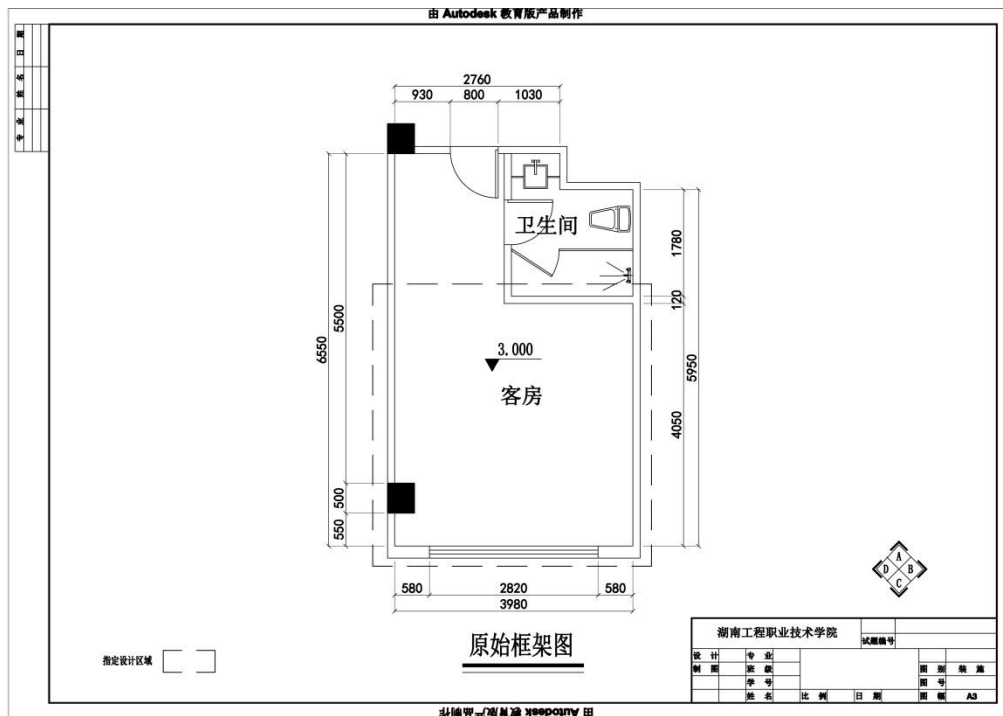
作品评分表

序号	考核内容	评分标准		标准分 (80分)	得分	备注
1	设计创意	整体协调	1-设计主题突出，界面、家具、陈设等与主题风格协调，得分：9-10分（优）	10		
			2-设计主题明显，界面、家具、陈设等设计较为切合主题风格，得分：7-8分（良）			
			3-设计主题基本明确，界面、家具、陈设等与主题风格有基本搭配，得分：5-6分（中）			
			4-设计主题无体现或不明确，界面、家具、陈设等与主题风格搭配混乱，得分：4分以下（差）			
		功能合理	1-功能安排合理，流线布置科学，尺度设置合理，光照分布合理，得分：9-10分（优）	10		
			2-功能安排、流线布置、尺度设置合理及光照分布较为合理，得分：7-8分（良）			
			3-功能安排、流线布置、尺度设置合理及光照分布基本合理，得分：5-6分（中）			
			4-功能安排、流线布置、尺度设置合理及光照分布不合理，得分：4分及以下（差）			
2	空间透视角度	空间透视角度	1-透视角度选择考究，视觉效果好，能完善地表现空间，得分：9-10分（优）	10		

3	色彩与光影表达充		2-透视角度选择较为恰当，能较好地表现空间；得分：7-8分（良）	10			
			3-透视角度选择基本合理，符合空间表现要求，得分：5-6分（中）				
			4-所选择的透视方式无法表达空间关系，得分：4分及以下（差）				
		空间透视关系准确	1-空间内各界面、形体的透视关系准确，得分：9-10分（优）				
			2-空间内各界面、形体的透视大体正确，得分：7-8分（良）				
			3-空间内各界面、形体的透视关系无明显的错误，得分：5-6分（中）				
			4-空间内各界面、形体的透视关系不准确或有明显的错误，得分：4分及以下（差）				
		家具及其他设施模型精确	1-家具、陈设等设施模型精确，得分：9-10（优）				10
			2-家具、陈设等设施模型大体正确，得分：7-8（良）				
			3-家具、陈设等设施模型无明显的错误，得分：5-6（中）				
			4-家具、陈设等设施模型不准确或有明显的错误，得分：4分及以下（差）				
		色彩关系协调	1-色彩关系明确，色彩搭配协调，整体感强，视觉效果好，得分：9-10分（优）				10
2-色彩关系较为明确，色彩搭配协调，视觉效果较好，得分：7-8分（中）							
3-色彩关系一般，色彩搭配基本合理，得分：5-6分（中）							
4-色彩关系混乱，色彩搭配不合理，得分：4分及以下（差）							
光影自然生动	1-吊灯、筒灯、射灯、灯带、发光灯盘等灯光类型及强度设置准确，得分：9-10分（优）	10					

			2-吊灯、筒灯、射灯、灯带、发光灯盘等灯光类型及强度设置大体准确，得分：7-8分（良）		
			3-吊灯、筒灯、射灯、灯带、发光灯盘等灯光类型及强度设置无明显错误，得分：5-6分（中）		
			4-吊灯、筒灯、射灯、灯带、发光灯盘等灯光类型及强度设置有明显错误，得分4分以下（差）		
4	材质表现充分	质感表现充分、纹理表现自然	1-质感表现充分、纹理表现自然，得分：9-10分（优）	10	
			2-质感、纹理表现良好，得分：7-8分（良）		
			3-质感、纹理表现一般，得分：5-6分（中）		
			4-无法表现材质质感与纹理，或表现弱，得分：4分及以下（差）		
总分					

(5) 附图 (CAD文件见素材2-20)



6. 试题编号：2-21:某商业空间室内设计创意与效果图表现

(1) 任务描述

某装饰公司承接了某中餐厅室内设计项目，设计的重点为餐厅包厢，要求配置能容纳10人以上就餐的餐桌。请根据所提供的附图和相关信息，针对其指定设计区域，利用酷家乐、Photoshop、3D MAX、SketchUp等软件或设计平台，完成效果图一张，绘制完成后以JPEG图像格式保存到考试文件夹。

(2) 实施条件

表2-21-1室内设计创意与效果图表现考核实施条件

项目	基本实施条件	备注
场地	准备1间计算机教室，计算机30台或以上，并配备备用机2台以上；需组局域网，有服务器。	必备
软件	计算机装好CAD2007软件（或更高版本）或相近建筑绘图软件、Adobe Reader XI、photoshop cs3（或更高版本）、酷家乐、Microsoft Office 2010、PowerPoint、3D MAX、SketchUp等软件。	必备
资料	考卷、基本的模型材质素材库。	必备
材料、工具	A4草稿纸每人2张、笔自带	必备
测评专家	每5名考生配备一名考评员。考评员要求具备至少二年以上从事室内设计一线设计工作经验或五年以上室内设计教学经验。	必备

(3) 考核时量

180分钟

(4) 评分细则

评分总表

职业素养与人文素质得分	作品得分	总分

职业素养与人文素质评分表

考核内容	评分标准	标准分 (20分)	得分	备注
职业素养	检查考卷、相关绘图软件等是否齐全，做好准备工作。	3		出现明显失误造成图纸、工具书和工具设施严重损坏
	模型、风格、场景表达清晰、协调、自然。	4		
	作品完成后按照要求存放到指定位置	4		

	置。			等；严重违反考场纪律，造成恶劣影响的本大项记0分。
人文素质	遵守考场纪律，不出现声响，摇动桌椅等不文明行为。	4		
	不浪费材料和不损坏考试仪器、工具及设施。	3		
	任务完成后，整齐摆放图纸、仪器、记录工具、凳子，整理工作台面。	2		
总 分				

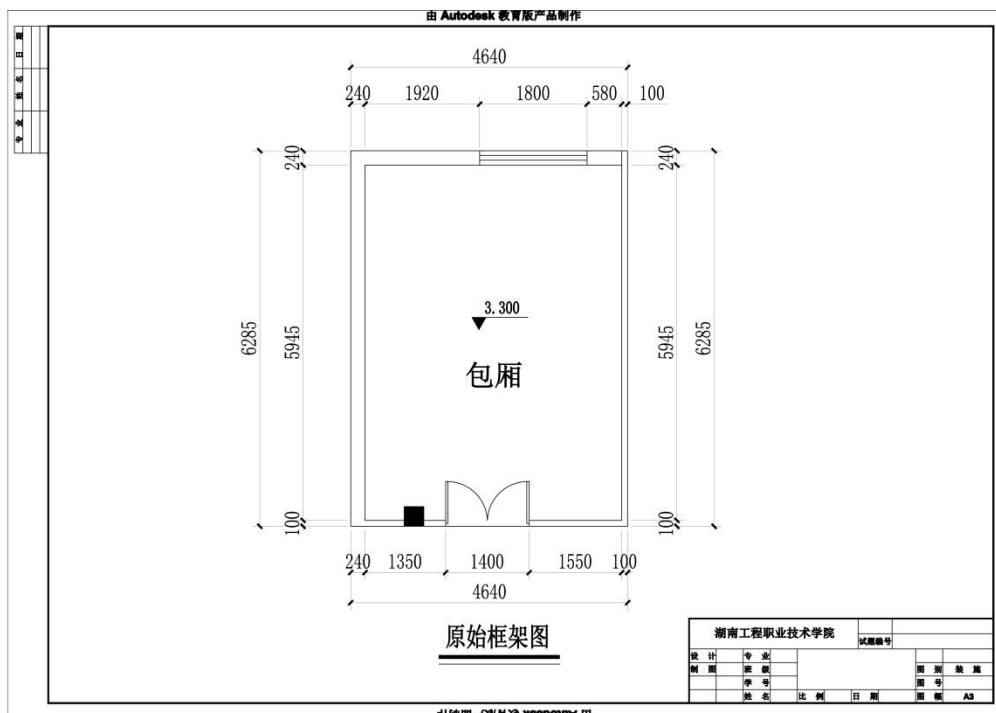
作品评分表

序号	考核内容	评分标准		标准分 (80分)	得分	备注
1	设计创意	整体协调	1-设计主题突出，界面、家具、陈设等与主题风格协调，得分：9-10分（优）	10		
			2-设计主题明显，界面、家具、陈设等设计较为切合主题风格，得分：7-8分（良）			
			3-设计主题基本明确，界面、家具、陈设等与主题风格有基本搭配，得分：5-6分（中）			
			4-设计主题无体现或不明确，界面、家具、陈设等与主题风格搭配混乱，得分：4分以下（差）			
		功能合理	1-功能安排合理，流线布置科学，尺度设置合理，光照分布合理，得分：9-10分（优）	10		
			2-功能安排、流线布置、尺度设置合理及光照分布较为合理，得分：7-8分（良）			
			3-功能安排、流线布置、尺度设置合理及光照分布基本合理，得分：5-6分（中）			
			4-功能安排、流线布置、尺度设置合理及光照分布不合理，得分：4分及以下（差）			
2	空间透视角度	空间透视角度	1-透视角度选择考究，视觉效果好，能完善地表现空间，得分：9-10分（优）	10		

3	色彩与光影表达充		2-透视角度选择较为恰当，能较好地表现空间；得分：7-8分（良）	10			
			3-透视角度选择基本合理，符合空间表现要求，得分：5-6分（中）				
			4-所选择的透视方式无法表达空间关系，得分：4分及以下（差）				
		空间透视关系准确	1-空间内各界面、形体的透视关系准确，得分：9-10分（优）				
			2-空间内各界面、形体的透视大体正确，得分：7-8分（良）				
			3-空间内各界面、形体的透视关系无明显的错误，得分：5-6分（中）				
			4-空间内各界面、形体的透视关系不准确或有明显的错误，得分：4分及以下（差）				
		家具及其他设施模型精确	1-家具、陈设等设施模型精确，得分：9-10（优）				10
			2-家具、陈设等设施模型大体正确，得分：7-8（良）				
			3-家具、陈设等设施模型无明显的错误，得分：5-6（中）				
			4-家具、陈设等设施模型不准确或有明显的错误，得分：4分及以下（差）				
		色彩关系协调	1-色彩关系明确，色彩搭配协调，整体感强，视觉效果好，得分：9-10分（优）				10
2-色彩关系较为明确，色彩搭配协调，视觉效果较好，得分：7-8分（中）							
3-色彩关系一般，色彩搭配基本合理，得分：5-6分（中）							
4-色彩关系混乱，色彩搭配不合理，得分：4分及以下（差）							
光影自然生动	1-吊灯、筒灯、射灯、灯带、发光灯盘等灯光类型及强度设置准确，得分：9-10分（优）	10					

			2-吊灯、筒灯、射灯、灯带、发光灯盘等灯光类型及强度设置大体准确，得分：7-8分（良）		
			3-吊灯、筒灯、射灯、灯带、发光灯盘等灯光类型及强度设置无明显错误，得分：5-6分（中）		
			4-吊灯、筒灯、射灯、灯带、发光灯盘等灯光类型及强度设置有明显错误，得分4分以下（差）		
4	材质表现充分	质感表现充分、纹理表现自然	1-质感表现充分、纹理表现自然，得分：9-10分（优）	10	
			2-质感、纹理表现良好，得分：7-8分（良）		
			3-质感、纹理表现一般，得分：5-6分（中）		
			4-无法表现材质质感与纹理，或表现弱，得分：4分及以下（差）		
总分					

(5) 附图 (CAD文件见素材2-21)



7. 试题编号：2-22:某商业空间室内设计创意与效果图表现

(1) 任务描述

某装饰公司承接了某餐厅室内设计项目，设计的重点为餐厅豪华包厢，要求满足8人以上就餐需求。请根据所提供的附图和相关信息，针对其指定设计区域，利用酷家乐、Photoshop、3D MAX、SketchUp等软件或设计平台，完成效果图一张，绘制完成后以JPEG图像格式保存到考试文件夹。

(2) 实施条件

表2-22-1室内设计创意与效果图表现考核实施条件

项目	基本实施条件	备注
场地	准备1间计算机教室，计算机30台或以上，并配备备用机2台以上；需组局域网，有服务器。	必备
软件	计算机装好CAD2007软件（或更高版本）或相近建筑绘图软件、Adobe Reader XI、photoshop cs3（或更高版本）、酷家乐、Microsoft Office 2010、PowerPoint、3D MAX、SketchUp等软件。	必备
资料	考卷、基本的模型材质素材库。	必备
材料、工具	A4草稿纸每人2张、笔自带	必备
测评专家	每5名考生配备一名考评员。考评员要求具备至少二年以上从事室内设计一线设计工作经验或五年以上室内设计教学经验。	必备

(3) 考核时量

180分钟

(4) 评分细则

评分总表

职业素养与人文素质得分	作品得分	总分

职业素养与人文素质评分表

考核内容	评分标准	标准分 (20分)	得分	备注
职业素养	检查考卷、相关绘图软件等是否齐全，做好准备工作。	3		出现明显失误造成图纸、工具书和工具设施严重损坏
	模型、风格、场景表达清晰、协调、自然。	4		
	作品完成后按照要求存放到指定位置	4		

	置。			等；严重违反考场纪律，造成恶劣影响的本大项记0分。
人文素质	遵守考场纪律，不出现声响，摇动桌椅等不文明行为。	4		
	不浪费材料和不损坏考试仪器、工具及设施。	3		
	任务完成后，整齐摆放图纸、仪器、记录工具、凳子，整理工作台面。	2		
总 分				

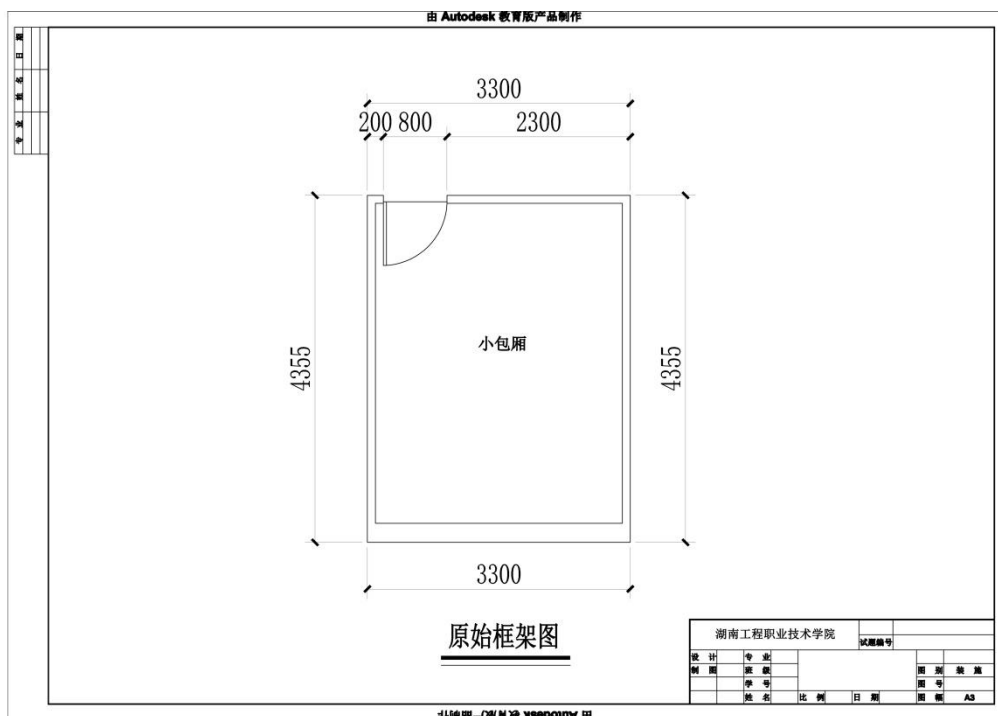
作品评分表

序号	考核内容	评分标准		标准分 (80分)	得分	备注
1	设计创意	整体协调	1-设计主题突出，界面、家具、陈设等与主题风格协调，得分：9-10分（优）	10		
			2-设计主题明显，界面、家具、陈设等设计较为切合主题风格，得分：7-8分（良）			
			3-设计主题基本明确，界面、家具、陈设等与主题风格有基本搭配，得分：5-6分（中）			
			4-设计主题无体现或不明确，界面、家具、陈设等与主题风格搭配混乱，得分：4分以下（差）			
		功能合理	1-功能安排合理，流线布置科学，尺度设置合理，光照分布合理，得分：9-10分（优）	10		
			2-功能安排、流线布置、尺度设置合理及光照分布较为合理，得分：7-8分（良）			
			3-功能安排、流线布置、尺度设置合理及光照分布基本合理，得分：5-6分（中）			
			4-功能安排、流线布置、尺度设置合理及光照分布不合理，得分：4分及以下（差）			
2	空间透视角度	空间透视角度	1-透视角度选择考究，视觉效果好，能完善地表现空间，得分：9-10分（优）	10		

3	色彩与光影表达充		2-透视角度选择较为恰当，能较好地表现空间；得分：7-8分（良）	10			
			3-透视角度选择基本合理，符合空间表现要求，得分：5-6分（中）				
			4-所选择的透视方式无法表达空间关系，得分：4分及以下（差）				
		空间透视关系准确	1-空间内各界面、形体的透视关系准确，得分：9-10分（优）				
			2-空间内各界面、形体的透视大体正确，得分：7-8分（良）				
			3-空间内各界面、形体的透视关系无明显的错误，得分：5-6分（中）				
			4-空间内各界面、形体的透视关系不准确或有明显的错误，得分：4分及以下（差）				
		家具及其他设施模型精确	1-家具、陈设等设施模型精确，得分：9-10（优）				10
			2-家具、陈设等设施模型大体正确，得分：7-8（良）				
			3-家具、陈设等设施模型无明显的错误，得分：5-6（中）				
			4-家具、陈设等设施模型不准确或有明显的错误，得分：4分及以下（差）				
		色彩关系协调	1-色彩关系明确，色彩搭配协调，整体感强，视觉效果好，得分：9-10分（优）				10
2-色彩关系较为明确，色彩搭配协调，视觉效果较好，得分：7-8分（中）							
3-色彩关系一般，色彩搭配基本合理，得分：5-6分（中）							
4-色彩关系混乱，色彩搭配不合理，得分：4分及以下（差）							
光影自然生动	1-吊灯、筒灯、射灯、灯带、发光灯盘等灯光类型及强度设置准确，得分：9-10分（优）	10					

			2-吊灯、筒灯、射灯、灯带、发光灯盘等灯光类型及强度设置大体准确，得分：7-8分（良）		
			3-吊灯、筒灯、射灯、灯带、发光灯盘等灯光类型及强度设置无明显错误，得分：5-6分（中）		
			4-吊灯、筒灯、射灯、灯带、发光灯盘等灯光类型及强度设置有明显错误，得分4分以下（差）		
4	材质表现充分	质感表现充分、纹理表现自然	1-质感表现充分、纹理表现自然，得分：9-10分（优）	10	
			2-质感、纹理表现良好，得分：7-8分（良）		
			3-质感、纹理表现一般，得分：5-6分（中）		
			4-无法表现材质质感与纹理，或表现弱，得分：4分及以下（差）		
总分					

(5) 附图（CAD文件见素材2-22）



三、跨岗位综合技能模块

项目一 家居空间室内软装搭配设计

1. 试题编号：3-1:某家居空间室内软装搭配设计

(1) 任务描述

某软装设计公司承接了室内软装设计项目，户型特征、面积见附图。户主定位为30-35岁的三口之家，父母为都市白领，小男孩6岁；对生活品质感有一定要求。请根据所提供的平面图、天花图、立面图，自行进行详细的设计定位、风格定位、色彩分析，在满足功能的前提下可以对图中活动家具进行调整。利用PowerPoint、Photoshop、酷家乐美间等软件或设计平台完成指定空间（客厅、餐厅、主卧室）软装设计方案（包括家具、灯具、饰品、床品、窗帘等），绘制完成后以.PPT格式保存到考试指定文件夹。（注：产品库中软装产品中的材质、纹样、色彩等设计者可根据自己的设计进行调整）

(2) 实施条件

表3-1-1：室内软装搭配设计考核实施条件

项目	基本实施条件	备注
场地	准备1间计算机教室，计算机30台或以上，并配备用机2台以上；需组局域网，有服务器。	必备
软件	计算机装好CAD2016软件（或更高版本）或相近建筑绘图软件、Adobe Reader XI、photoshop cc（或更高版本）、酷家乐等。	必备
资料	考卷、基本的PPT模板、软装素材库。	必备
材料、工具	A4草稿纸每人2张、笔自带	必备
测评专家	每5名考生配备一名考评员。考评员要求具备至少二年以上从事室内设计一线设计工作经验或五年以上室内设计教学经验。	必备

(3) 考核时量

180分钟

(4) 评分细则

评分总表

职业素养与人文素质得分	作品得分	总分

职业素养与人文素质评分表

考核内容	评分标准	标准分 (20分)	得分	备注
职业素养	检查考卷、图纸、相关绘图工具软件等是否齐全，做好准备工作。	3		出现明显失误造成图纸、工具书和工具设施严重损坏等；严重违反考场纪律，造成恶劣影响的 本大项记0分。
	文字、图形、表格填写清晰、工整、规范。	4		
	作品完成后按照要求存放指定位置。	3		
人文素质	遵守考场纪律，不出现声响，摇动桌椅等不文明行为。	4		本大项记0分。
	不浪费材料和不损坏考试仪器、工具及设施。	3		
	任务完成后，整齐摆放图纸、工具书、仪器、记录工具、凳子，整理工作台面。	3		
总分		20		

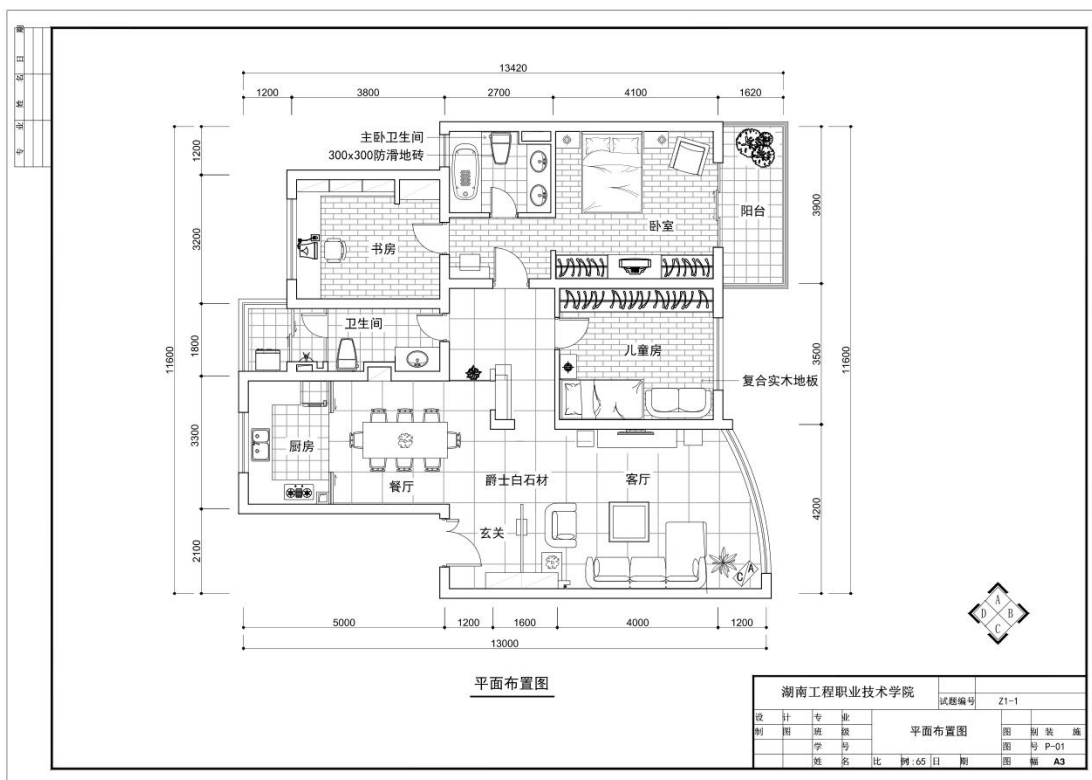
作品评分表

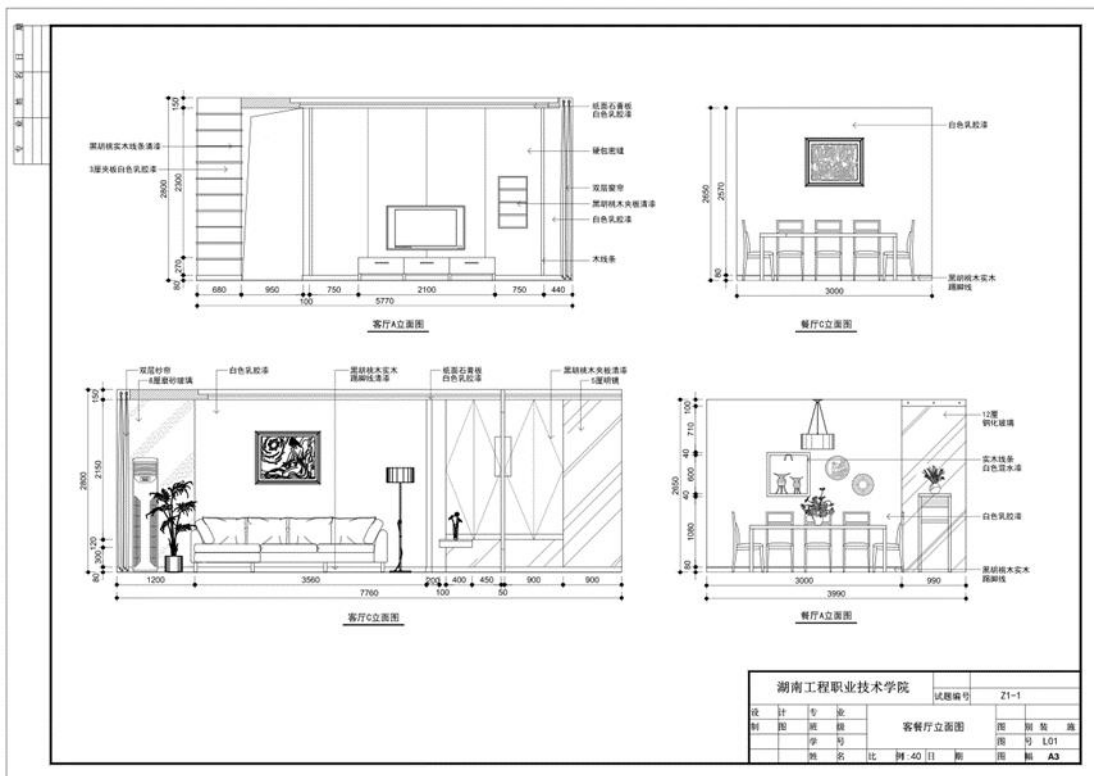
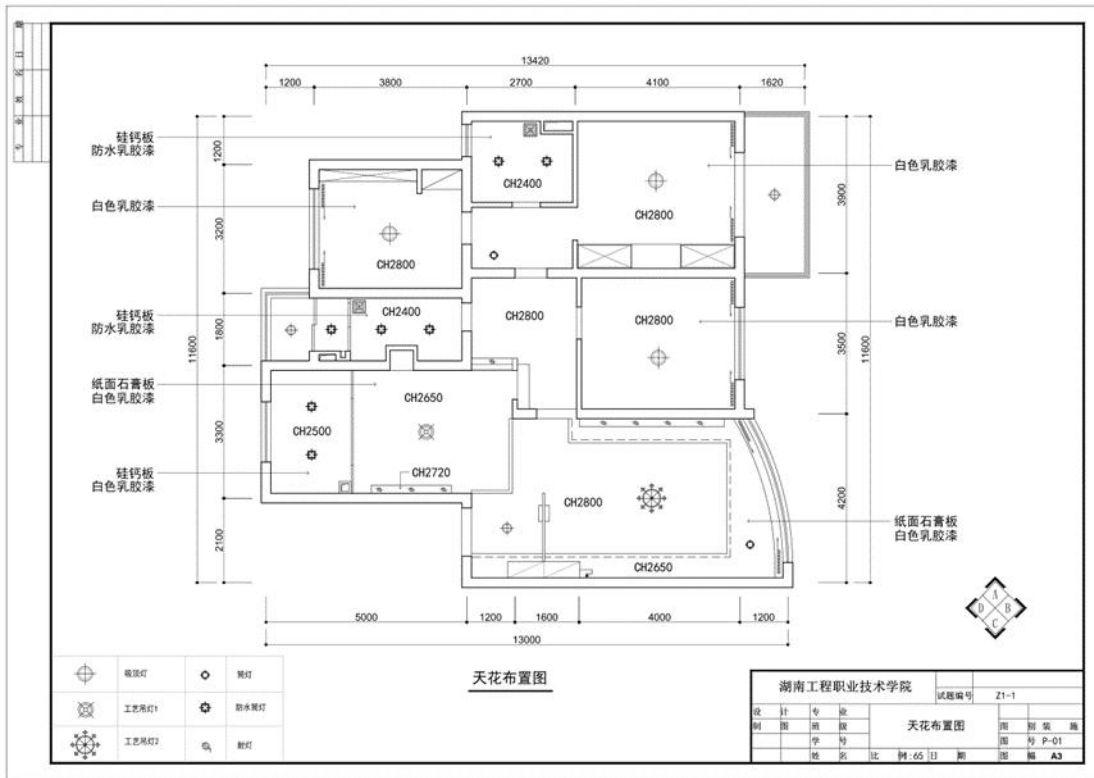
序号	考核内容	评分标准	标准分 (80分)	得分	备注
1	设计创意	整体协调	1-设计主题突出，家具、陈设等与主题风格协调，得分：14-15分（优）	15	
			2-设计主题明确，家具、陈设等设计较为切合主题风格，得分：12-13分（良）		
			3-设计主题基本明确，家具、陈设等与主题风格有基本搭配，得分：10-11分（中）		
			4-设计主题无体现或不明确，家具、陈设等与主题风格搭配混乱，得分：9分以下（差）		
		功能合理	1-功能安排合理，尺度设置合理，得分：4-5分（优）	10	
			2-功能安排、尺度设置较为合理，得分：3-4分（良）		
			3-功能安排、尺度设置基本合理，得分：2-3分（中）		
			4-功能安排、尺度设置不合理，得分：2分及以下（差）		

2	软装搭配方案	软装产品选用合理	1-软装产品选用合理，尺度设置合理，风格搭配合理，得分：19-20分（优）	15		
			2-软装产品选用较合理，风格搭配较合理，得分：17-18分（优）			
			3-软装产品选用基本合理，风格搭配基本合理，得分：15-16分（中）			
			4-软装产品选用不合理，风格搭配不合理，得分：14分及以下（差）			
	色彩关系协调	1-色彩关系明确，色彩搭配协调，整体感强，视觉效果好，得分：9-10分（优）	10			
		2-色彩关系较为明确，色彩搭配协调，视觉效果较好，得分：7-8分（中）				
		3-色彩关系一般，色彩搭配基本合理，得分：5-6分（中）				
		4-色彩关系混乱，色彩搭配不合理，得分：4分及以下（差）				
3	设计想法与文案描述	设计说明完整，设计意图表达清晰	1-设计思路与创意过程清晰，设计方法、元素运用及设计意图表达明确，文字说明清晰、语言流畅，得分：9-10分（优）	10		
			2-设计思路与创意过程较为清晰，设计方法、元素运用及设计意图表达较为明确，文字说明较为清晰流畅，得分：7-8分（良）			
			3-有基本的设计思路与创意过程，设计方法、元素运用及设计意图表达基本明确，文字说明基本明了，得分：5-6分（中）			
			4-设计思路与创意过程描述不清晰或混乱，设计方法、元素运用及设计意图表达不明确，文字说明表达不清晰，得分：4分及以下（差）			

4	PowerPoint方案制作表现	方案制作清晰美观	1-整体界面美观，布局合理，层次分明，模版设计、版式安排、色彩搭配立意新颖，文字清晰，字体设计恰当，得分：9-10分（优）	20		
			2-整体界面较美观，布局较合理，层次较分明，模版设计、版式安排、色彩搭配立意较新颖，文字较清晰，字体设计较恰当，得分：7-8分（良）			
			3-整体界面基本美观，布局基本合理，层次基本分明，模版设计、版式安排、色彩搭配立意基本合格，文字较清晰，字体设计基本恰当，得分：5-6分（中）			
			4-整体界面不美观，布局不合理，层次不分明，模版设计、版式安排、色彩搭配立意不合格，文字不清晰，字体设计不恰当，得分：4分及以下（差）			
总分						

(5) 附图 (CAD文件见素材3-1)





2. 试题编号：3-2:某家居空间室内软装搭配设计

(1) 任务描述

某软装设计公司承接了室内软装设计项目，户型特征、面积见附图。户主定位为25岁左右的一对情侣，普通白领，喜欢简洁精致的生活。请根据所提供的平面图、天花图、立面图，自行进行详细的设计定位、风格定位、色彩分析，在满足功能的前提下可以对图中活动家具进行调整。利用PowerPoint、Photoshop、酷家乐美间等软件或设计平台完成指定空间（客厅、餐厅、卧室）软装设计方案（包括家具、灯具、饰品、床品、窗帘等），绘制完成后以.PPT格式保存到考试指定文件夹。（注：产品库中软装产品中的材质、纹样、色彩等设计者可根据自己的设计进行调整）

(2) 实施条件

表3-2-1：室内软装搭配设计考核实施条件

项目	基本实施条件	备注
场地	准备1间计算机教室，计算机30台或以上，并配备用机2台以上；需组局域网，有服务器。	必备
软件	计算机装好CAD2016软件（或更高版本）或相近建筑绘图软件、Adobe Reader XI、photoshop cc（或更高版本）、酷家乐等。	必备
资料	考卷、基本的PPT模板、软装素材库。	必备
材料、工具	A4草稿纸每人2张、笔自带	必备
测评专家	每5名考生配备一名考评员。考评员要求具备至少二年以上从事室内设计一线设计工作经验或五年以上室内设计教学经验。	必备

(3) 考核时量

180分钟

(4) 评分细则

评分总表

职业素养与人文素质得分	作品得分	总分

职业素养与人文素质评分表

考核内容	评分标准	标准分 (20分)	得分	备注
职业素养	检查考卷、图纸、相关绘图工具软件等是否齐全，做好准备工作。	3		出现明显失误

	文字、图形、表格填写清晰、工整、规范。	4		造成图纸、工具书和工具设施严重损坏等；严重违反考场纪律，造成恶劣影响的 本大项记0分。
	作品完成后按照要求存放到指定位置。	3		
人文素质	遵守考场纪律，不出现声响，摇动桌椅等不文明行为。	4		
	不浪费材料和不损坏考试仪器、工具及设施。	3		
	任务完成后，整齐摆放图纸、工具书、仪器、记录工具、凳子，整理工作台面。	3		
总分		20		

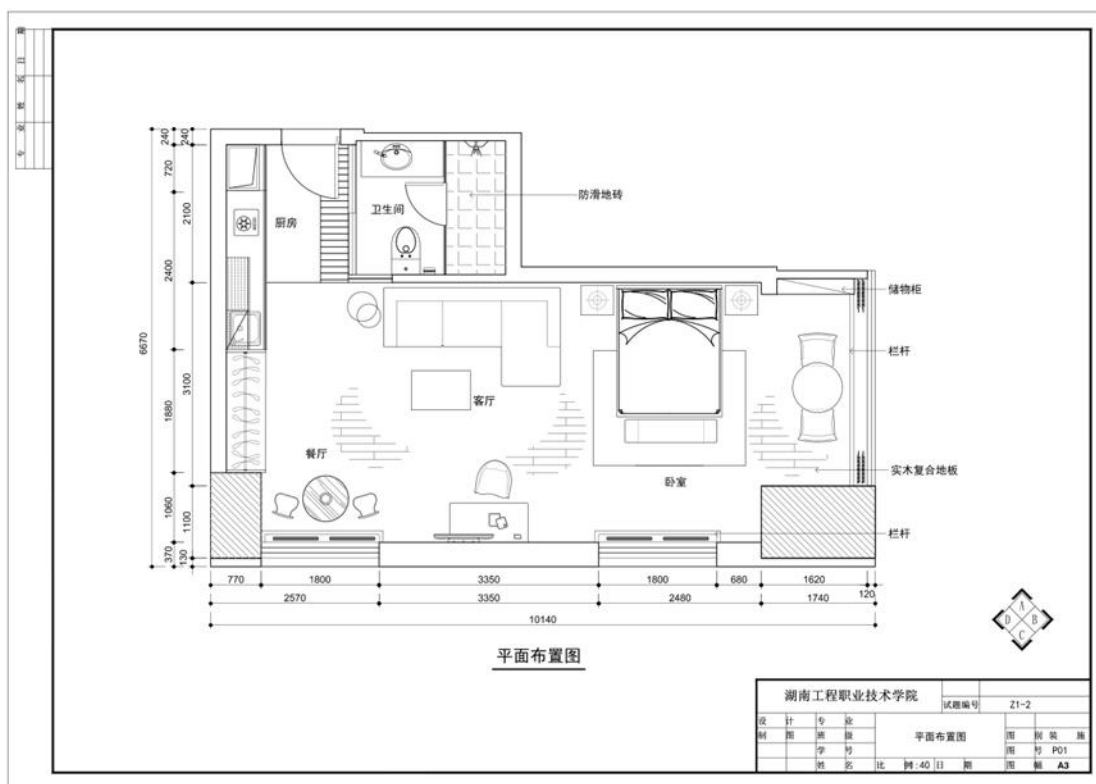
作品评分表

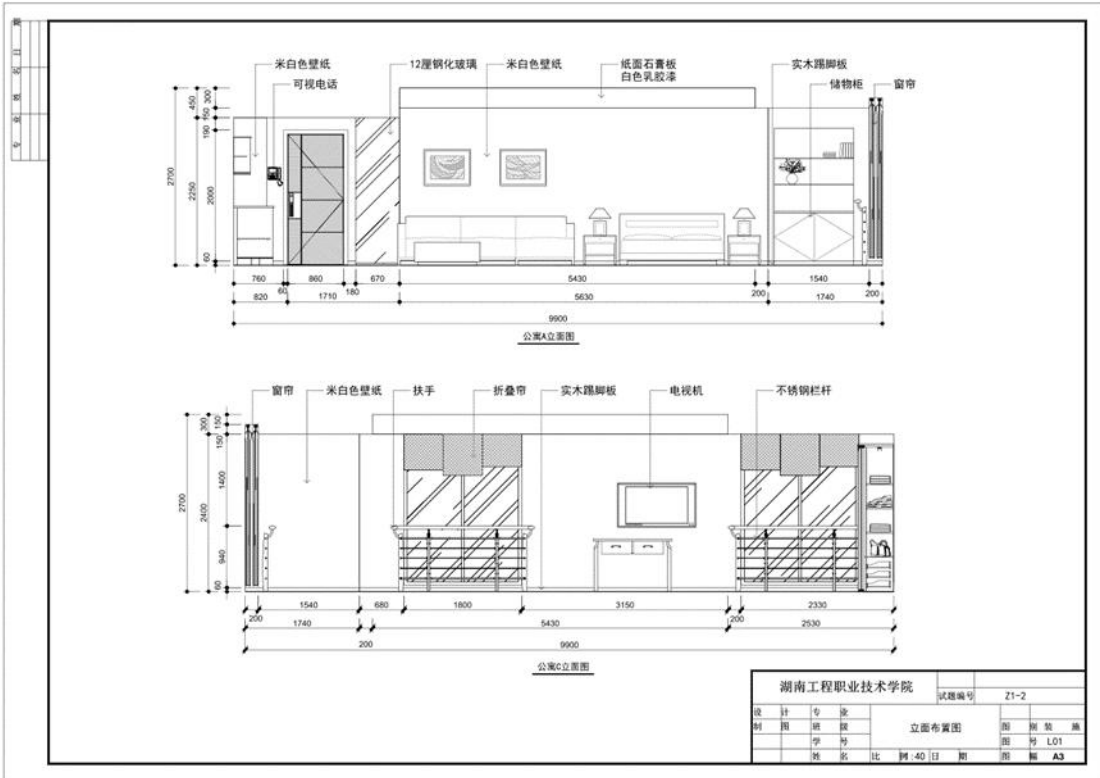
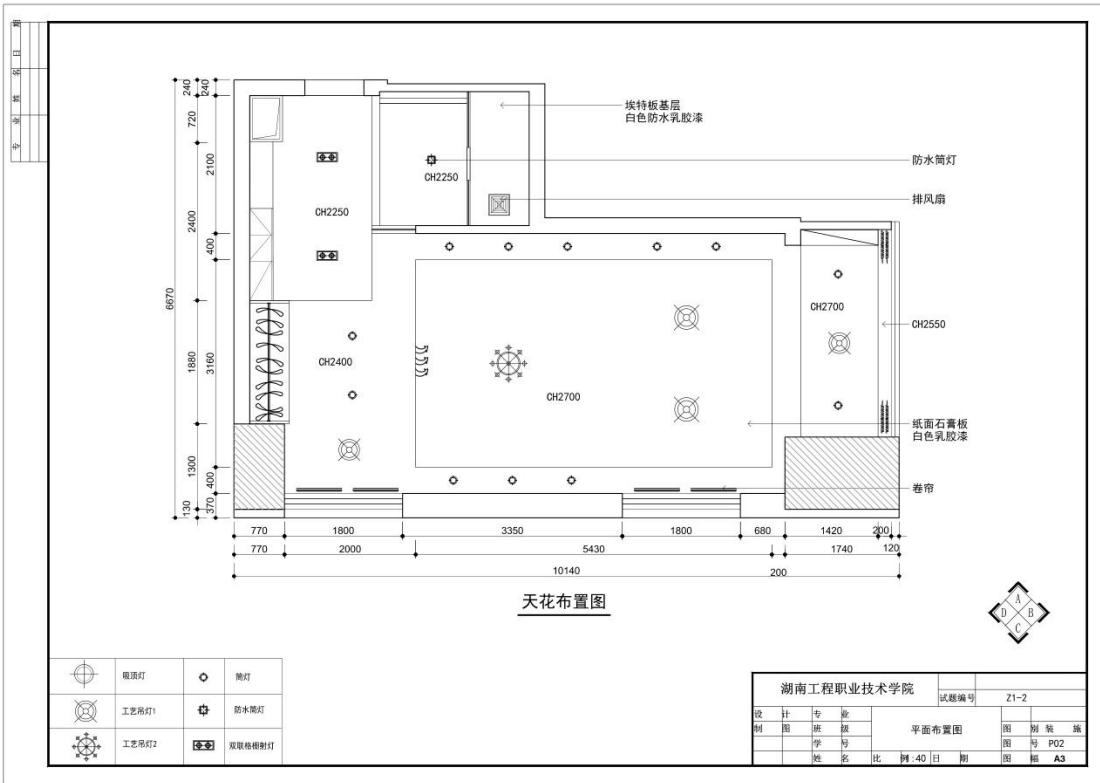
序号	考核内容	评分标准		标准分 (80分)	得分	备注
1	设计创意	整体协调	1-设计主题突出，家具、陈设等与主题风格协调，得分：14-15分（优）	15		
			2-设计主题明确，家具、陈设等设计较为切合主题风格，得分：12-13分（良）			
			3-设计主题基本明确，家具、陈设等与主题风格有基本搭配，得分：10-11分（中）			
			4-设计主题无体现或不明确，家具、陈设等与主题风格搭配混乱，得分：9分以下（差）			
		功能合理	1-功能安排合理，尺度设置合理，得分：4-5分（优）	10		
			2-功能安排、尺度设置较为合理，得分：3-4分（良）			
			3-功能安排、尺度设置基本合理，得分：2-3分（中）			
			4-功能安排、尺度设置不合理，得分：2分及以下（差）			
2	软装搭配方案	软装产品选用合理	1-软装产品选用合理，尺度设置合理，风格搭配合理，得分：19-20分（优）	15		
			2-软装产品选用较合理，风格搭配较合理，得分：17-18分（优）			

			3-软装产品选用基本合理，风格搭配基本合理，得分：15-16分（中）			
			4-软装产品选用不合理，风格搭配不合理，得分：14分及以下（差）			
		色彩关系协调	1-色彩关系明确，色彩搭配协调，整体感强，视觉效果好，得分：9-10分（优）	10		
			2-色彩关系较为明确，色彩搭配协调，视觉效果较好，得分：7-8分（中）			
			3-色彩关系一般，色彩搭配基本合理，得分：5-6分（中）			
			4-色彩关系混乱，色彩搭配不合理，得分：4分及以下（差）			
3	设计想法与文案描述	设计说明完整，设计意图表达清晰	1-设计思路与创意过程清晰，设计方法、元素运用及设计意图表达明确，文字说明清晰、语言流畅，得分：9-10分（优）	10		
			2-设计思路与创意过程较为清晰，设计方法、元素运用及设计意图表达较为明确，文字说明较为清晰流畅，得分：7-8分（良）			
			3-有基本的设计思路与创意过程，设计方法、元素运用及设计意图表达基本明确，文字说明基本明了，得分：5-6分（中）			
			4-设计思路与创意过程描述不清晰或混乱，设计方法、元素运用及设计意图表达不明确，文字说明表达不清晰，得分：4分及以下（差）			
4	PowerPoint方案制作表现	方案制作清晰美观	1-整体界面美观，布局合理，层次分明，模版设计、版式安排、色彩搭配立意新颖，文字清晰，字体设计恰当，得分：9-10分（优）	20		

		2-整体界面较美观，布局较合理，层次较分明，模版设计、版式安排、色彩搭配立意较新颖，文字较清晰，字体设计较恰当，得分：7-8分（良）			
		3-整体界面基本美观，布局基本合理，层次基本分明，模版设计、版式安排、色彩搭配立意基本合格，文字较清晰，字体设计基本恰当，得分：5-6分（中）			
		4-整体界面不美观，布局不合理，层次不分明，模版设计、版式安排、色彩搭配立意不合格，文字不清晰，字体设计不恰当，得分：4分及以下（差）			
总分					

(5) 附图 (CAD文件见素材3-2)





3. 试题编号：3-3:某家居空间室内软装搭配设计

(1) 任务描述

某软装设计公司承接了室内软装设计项目，户型特征、面积见附图。户主定位为35岁左右的一对夫妻，有一个10岁的女儿，喜欢温馨淡雅的家居。请根据所提供的平面图、天花图、立面图，自行进行详细的设计定位、风格定位、色彩分析，在满足功能的前提下可以对图中活动家具进行调整。利用PowerPoint、Photoshop、酷家乐美间等软件或设计平台完成指定空间（客厅、餐厅、儿童房）软装设计方案（包括家具、灯具、饰品、床品、窗帘等），绘制完成后以.PPT格式保存到考试指定文件夹。（注：产品库中软装产品中的材质、纹样、色彩等设计者可根据自己的设计进行调整）

(2) 实施条件

表3-3-1：室内软装搭配设计考核实施条件

项目	基本实施条件	备注
场地	准备1间计算机教室，计算机30台或以上，并配备用机2台以上；需组局域网，有服务器。	必备
软件	计算机装好CAD2016软件（或更高版本）或相近建筑绘图软件、Adobe Reader XI、photoshop cc（或更高版本）、酷家乐等。	必备
资料	考卷、基本的PPT模板、软装素材库。	必备
材料、工具	A4草稿纸每人2张、笔自带	必备
测评专家	每5名考生配备一名考评员。考评员要求具备至少二年以上从事室内设计一线设计工作经验或五年以上室内设计教学经验。	必备

(3) 考核时量

180分钟

(4) 评分细则

评分总表

职业素养与人文素质得分	作品得分	总分

职业素养与人文素质评分表

考核内容	评分标准	标准分 (20分)	得分	备注

职业素养	检查考卷、图纸、相关绘图工具软件等是否齐全，做好准备工作。	3	出现明显失误造成图纸、工具书和工具设施严重损坏等；严重违反考场纪律，造成恶劣影响的本大项记0分。
	文字、图形、表格填写清晰、工整、规范。	4	
	作品完成后按照要求存放指定位置。	3	
人文素质	遵守考场纪律，不出现声响，摇动桌椅等不文明行为。	4	出现明显失误造成图纸、工具书和工具设施严重损坏等；严重违反考场纪律，造成恶劣影响的本大项记0分。
	不浪费材料和不损坏考试仪器、工具及设施。	3	
	任务完成后，整齐摆放图纸、工具书、仪器、记录工具、凳子，整理工作台面。	3	
总分		20	

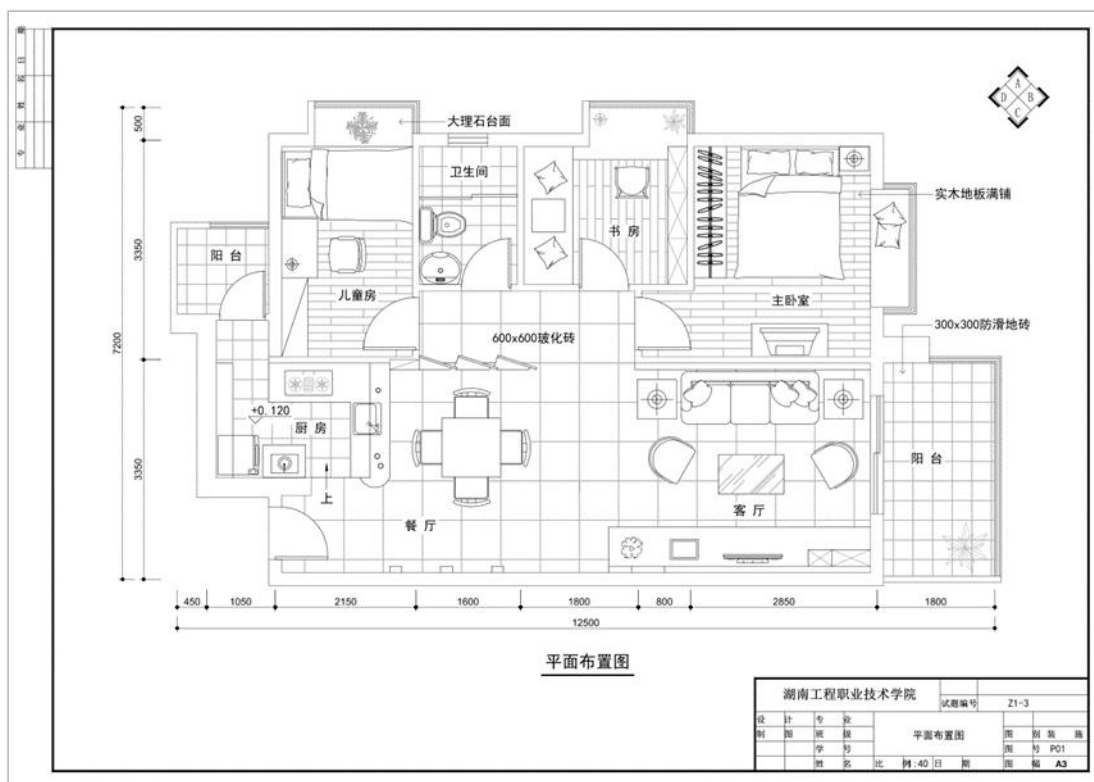
作品评分表

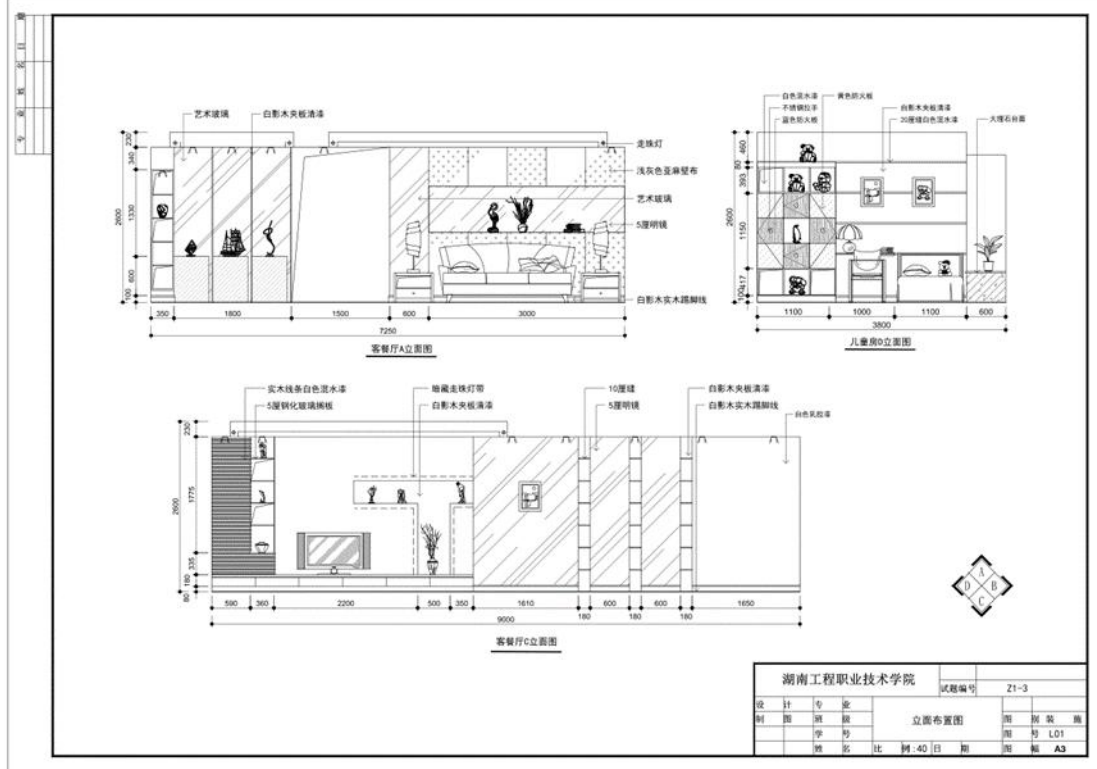
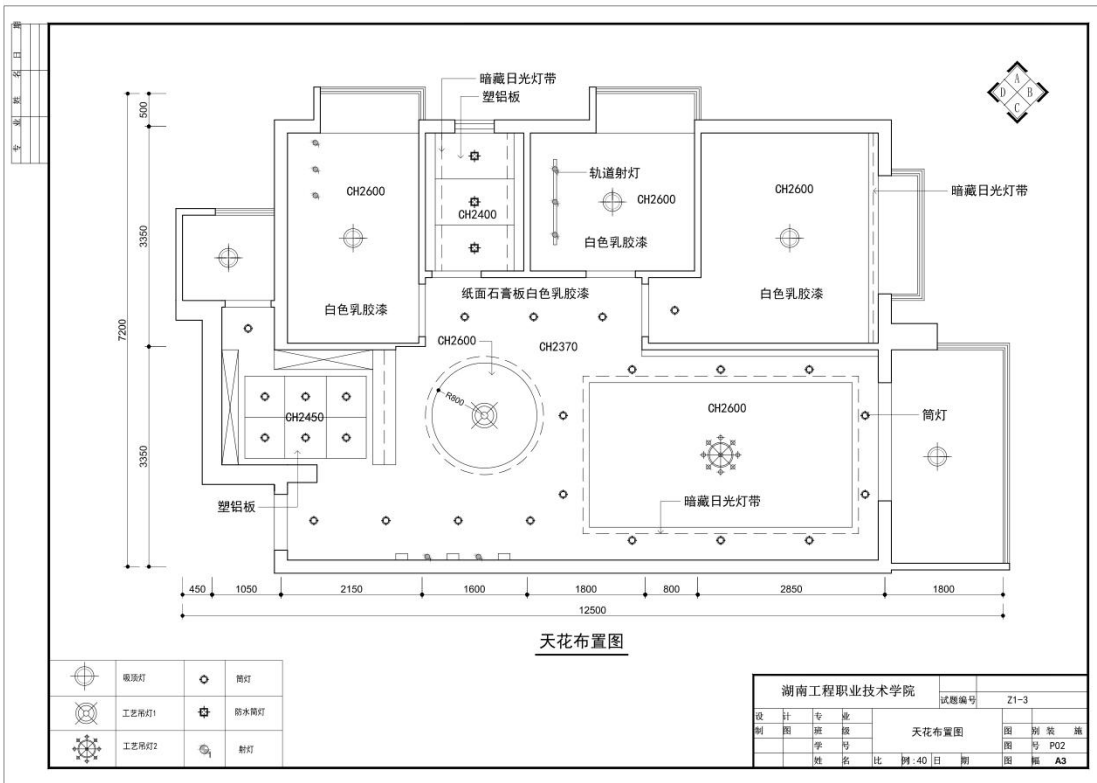
序号	考核内容	评分标准	标准分 (80分)	得分	备注
1	设计创意	整体协调	1-设计主题突出，家具、陈设等与主题风格协调，得分：14-15分（优）	15	
		2-设计主题明确，家具、陈设等设计较为切合主题风格，得分：12-13分（良）			
		3-设计主题基本明确，家具、陈设等与主题风格有基本搭配，得分：10-11分（中）			
		4-设计主题无体现或不明确，家具、陈设等与主题风格搭配混乱，得分：9分以下（差）			
	功能合理	1-功能安排合理，尺度设置合理，得分：4-5分（优）	10		
		2-功能安排、尺度设置较为合理，得分：3-4分（良）			
		3-功能安排、尺度设置基本合理，得分：2-3分（中）			
		4-功能安排、尺度设置不合理，得分：2分及以下（差）			
2	软装搭配方案	软装产品选用	1-软装产品选用合理，尺度设置合理，风格搭配合理，得分：19-20分（优）	15	

			2-软装产品选用较合理，风格搭配较合理，得分：17-18分（优）			
			3-软装产品选用基本合理，风格搭配基本合理，得分：15-16分（中）			
			4-软装产品选用不合理，风格搭配不合理，得分：14分及以下（差）			
		色彩关系协调	1-色彩关系明确，色彩搭配协调，整体感强，视觉效果好，得分：9-10分（优）	10		
			2-色彩关系较为明确，色彩搭配协调，视觉效果较好，得分：7-8分（中）			
			3-色彩关系一般，色彩搭配基本合理，得分：5-6分（中）			
			4-色彩关系混乱，色彩搭配不合理，得分：4分及以下（差）			
3	设计想法与文案描述	设计说明完整，设计意图表达清晰	1-设计思路与创意过程清晰，设计方法、元素运用及设计意图表达明确，文字说明清晰、语言流畅，得分：9-10分（优）	10		
			2-设计思路与创意过程较为清晰，设计方法、元素运用及设计意图表达较为明确，文字说明较为清晰流畅，得分：7-8分（良）			
			3-有基本的设计思路与创意过程，设计方法、元素运用及设计意图表达基本明确，文字说明基本明了，得分：5-6分（中）			
			4-设计思路与创意过程描述不清晰或混乱，设计方法、元素运用及设计意图表达不明确，文字说明表达不清晰，得分：4分及以下（差）			
4	PowerPoint方案制作表现	方案制作清晰美观	1-整体界面美观，布局合理，层次分明，模版设计、版式安排、色彩搭配立意新颖，文字清晰，字体设计恰当，得分：9-10分（优）	20		

		<p>2-整体界面较美观，布局较合理，层次较分明，模版设计、版式安排、色彩搭配立意较新颖，文字较清晰，字体设计较恰当，得分：7-8分（良）</p> <p>3-整体界面基本美观，布局基本合理，层次基本分明，模版设计、版式安排、色彩搭配立意基本合格，文字较清晰，字体设计基本恰当，得分：5-6分（中）</p> <p>4-整体界面不美观，布局不合理，层次不分明，模版设计、版式安排、色彩搭配立意不合格，文字不清晰，字体设计不恰当，得分：4分及以下（差）</p>			
		总分			

(5) 附图 (CAD文件见素材3-3)





4. 试题编号：3-4:某家居空间室内软装搭配设计

(1) 任务描述

某软装设计公司承接了室内软装设计项目，户型特征、面积见附图。户主定位为35岁两地分居的独居父亲，带一个7岁的儿子，喜欢禅意稳重的家居。请根据所提供的平面图、天花图、立面图，自行进行详细的设计定位、风格定位、色彩分析，在满足功能的前提下可以对图中活动家具进行调整。利用PowerPoint、Photoshop、酷家乐美间等软件或设计平台完成指定空间（客厅、餐厅、儿童房）软装设计方案（包括家具、灯具、饰品、床品、窗帘等），绘制完成后以.PPT格式保存到考试指定文件夹。（注：产品库中软装产品中的材质、纹样、色彩等设计者可根据自己的设计进行调整）

(2) 实施条件

表3-4-1：室内软装搭配设计考核实施条件

项目	基本实施条件	备注
场地	准备1间计算机教室，计算机30台或以上，并配备用机2台以上；需组局域网，有服务器。	必备
软件	计算机装好CAD2016软件（或更高版本）或相近建筑绘图软件、Adobe Reader XI、photoshop cc（或更高版本）、酷家乐等。	必备
资料	考卷、基本的PPT模板、软装素材库。	必备
材料、工具	A4草稿纸每人2张、笔自带	必备
测评专家	每5名考生配备一名考评员。考评员要求具备至少二年以上从事室内设计一线设计工作经验或五年以上室内设计教学经验。	必备

(3) 考核时量

180分钟

(4) 评分细则

评分总表

职业素养与人文素质得分	作品得分	总分

职业素养与人文素质评分表

考核内容	评分标准	标准分 (20分)	得分	备注

职业素养	检查考卷、图纸、相关绘图工具软件等是否齐全，做好准备工作。	3	出现明显失误造成图纸、工具书和工具设施严重损坏等；严重违反考场纪律，造成恶劣影响的本大项记0分。
	文字、图形、表格填写清晰、工整、规范。	4	
	作品完成后按照要求存放指定位置。	3	
人文素质	遵守考场纪律，不出现声响，摇动桌椅等不文明行为。	4	出现明显失误造成图纸、工具书和工具设施严重损坏等；严重违反考场纪律，造成恶劣影响的本大项记0分。
	不浪费材料和不损坏考试仪器、工具及设施。	3	
	任务完成后，整齐摆放图纸、工具书、仪器、记录工具、凳子，整理工作台面。	3	
总分		20	

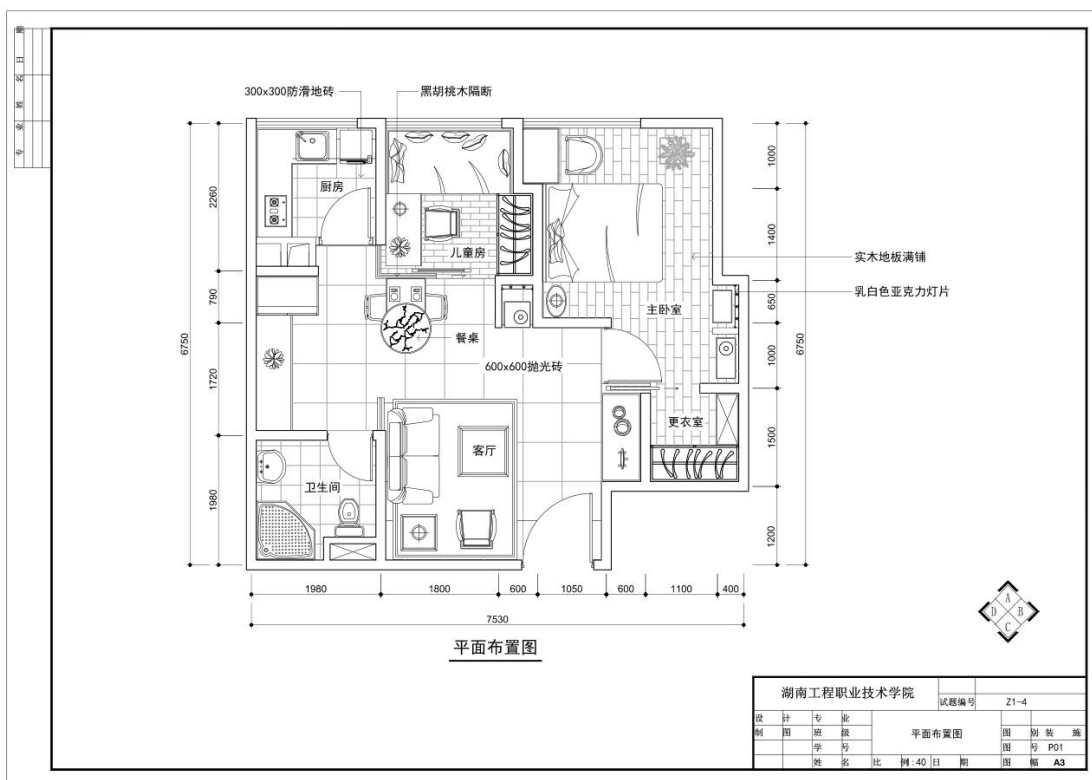
作品评分表

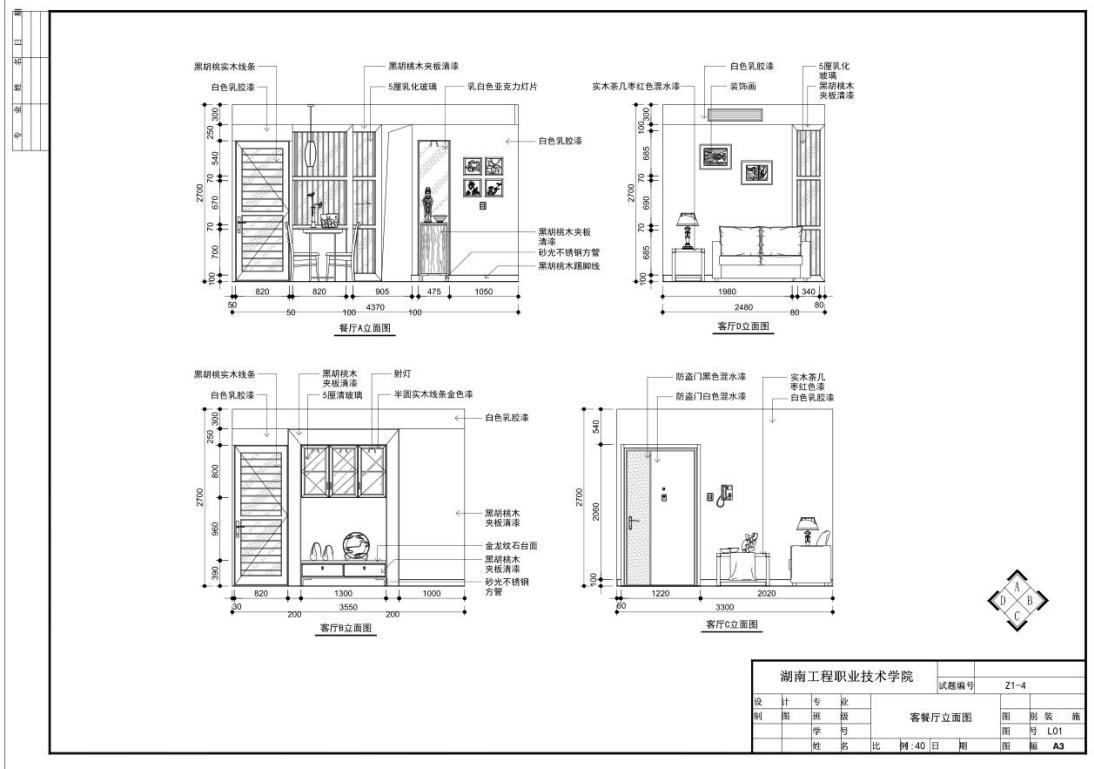
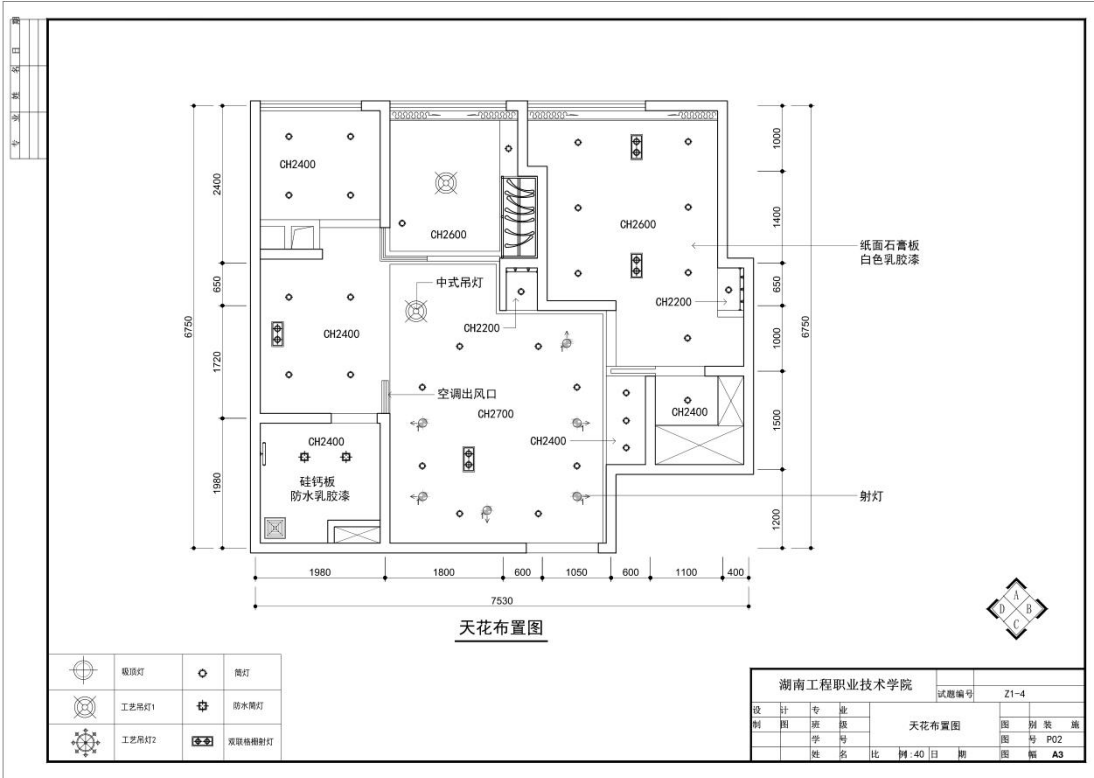
序号	考核内容	评分标准		标准分 (80分)	得分	备注
1	设计创意	整体协调	1-设计主题突出，家具、陈设等与主题风格协调，得分：14-15分（优）	15		
			2-设计主题明确，家具、陈设等设计较为切合主题风格，得分：12-13分（良）			
			3-设计主题基本明确，家具、陈设等与主题风格有基本搭配，得分：10-11分（中）			
			4-设计主题无体现或不明确，家具、陈设等与主题风格搭配混乱，得分：9分以下（差）			
		功能合理	1-功能安排合理，尺度设置合理，得分：4-5分（优）	10		
			2-功能安排、尺度设置较为合理，得分：3-4分（良）			
			3-功能安排、尺度设置基本合理，得分：2-3分（中）			
			4-功能安排、尺度设置不合理，得分：2分及以下（差）			
2	软装搭配方案	软装产品选用	1-软装产品选用合理，尺度设置合理，风格搭配合理，得分：19-20分（优）	15		

			2-软装产品选用较合理，风格搭配较合理，得分：17-18分（优）			
			3-软装产品选用基本合理，风格搭配基本合理，得分：15-16分（中）			
			4-软装产品选用不合理，风格搭配不合理，得分：14分及以下（差）			
		色彩关系协调	1-色彩关系明确，色彩搭配协调，整体感强，视觉效果好，得分：9-10分（优）	10		
			2-色彩关系较为明确，色彩搭配协调，视觉效果较好，得分：7-8分（中）			
			3-色彩关系一般，色彩搭配基本合理，得分：5-6分（中）			
			4-色彩关系混乱，色彩搭配不合理，得分：4分及以下（差）			
3	设计想法与文案描述	设计说明完整，设计意图表达清晰	1-设计思路与创意过程清晰，设计方法、元素运用及设计意图表达明确，文字说明清晰、语言流畅，得分：9-10分（优）	10		
			2-设计思路与创意过程较为清晰，设计方法、元素运用及设计意图表达较为明确，文字说明较为清晰流畅，得分：7-8分（良）			
			3-有基本的设计思路与创意过程，设计方法、元素运用及设计意图表达基本明确，文字说明基本明了，得分：5-6分（中）			
			4-设计思路与创意过程描述不清晰或混乱，设计方法、元素运用及设计意图表达不明确，文字说明表达不清晰，得分：4分及以下（差）			
4	PowerPoint方案制作表现	方案制作清晰美观	1-整体界面美观，布局合理，层次分明，模版设计、版式安排、色彩搭配立意新颖，文字清晰，字体设计恰当，得分：9-10分（优）	20		

		<p>2-整体界面较美观，布局较合理，层次较分明，模版设计、版式安排、色彩搭配立意较新颖，文字较清晰，字体设计较恰当，得分：7-8分（良）</p>			
		<p>3-整体界面基本美观，布局基本合理，层次基本分明，模版设计、版式安排、色彩搭配立意基本合格，文字较清晰，字体设计基本恰当，得分：5-6分（中）</p>			
		<p>4-整体界面不美观，布局不合理，层次不分明，模版设计、版式安排、色彩搭配立意不合格，文字不清晰，字体设计不恰当，得分：4分及以下（差）</p>			
		总分			

(5) 附图 (CAD文件见素材3-4)





5. 试题编号：3-5:某家居空间室内软装搭配设计

(1) 任务描述

某软装设计公司承接了室内软装设计项目，户型特征、面积见附图。户主定位为30岁左右的独居男青年，文化产业工作者，喜欢中式元素。请根据所提供的平面图、天花图、立面图，自行进行详细的设计定位、风格定位、色彩分析，在满足功能的前提下可以对图中活动家具进行调整。利用PowerPoint、Photoshop、酷家乐美图等软件或设计平台完成指定空间（客厅、餐厅、儿童房）软装设计方案（包括家具、灯具、饰品、床品、窗帘等），绘制完成后以.PPT格式保存到考试指定文件夹。（注：产品库中软装产品中的材质、纹样、色彩等设计者可根据自己的设计进行调整）

(2) 实施条件

表3-5-1：室内软装搭配设计考核实施条件

项目	基本实施条件	备注
场地	准备1间计算机教室，计算机30台或以上，并配备用机2台以上；需组局域网，有服务器。	必备
软件	计算机装好CAD2016软件（或更高版本）或相近建筑绘图软件、Adobe Reader XI、photoshop cc（或更高版本）、酷家乐等。	必备
资料	考卷、基本的PPT模板、软装素材库。	必备
材料、工具	A4草稿纸每人2张、笔自带	必备
测评专家	每5名考生配备一名考评员。考评员要求具备至少二年以上从事室内设计一线设计工作经验或五年以上室内设计教学经验。	必备

(3) 考核时量

180分钟

(4) 评分细则

评分总表

职业素养与人文素质得分	作品得分	总分

职业素养与人文素质评分表

考核内容	评分标准	标准分 (20分)	得分	备注

职业素养	检查考卷、图纸、相关绘图工具软件等是否齐全，做好准备工作。	3		出现明显失误造成图纸、工具书和工具设施严重损坏等；严重违反考场纪律，造成恶劣影响的本大项记0分。
	文字、图形、表格填写清晰、工整、规范。	4		
	作品完成后按照要求存放指定位置。	3		
人文素质	遵守考场纪律，不出现声响，摇动桌椅等不文明行为。	4		
	不浪费材料和不损坏考试仪器、工具及设施。	3		
	任务完成后，整齐摆放图纸、工具书、仪器、记录工具、凳子，整理工作台面。	3		
总分		20		

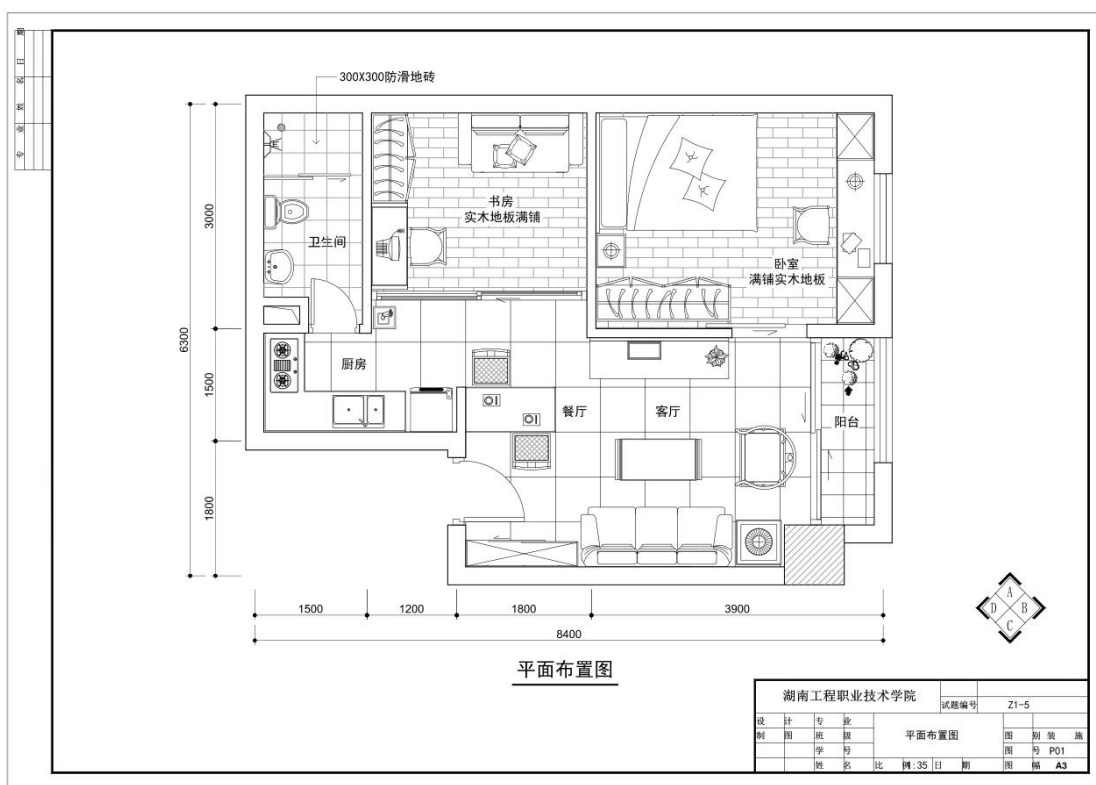
作品评分表

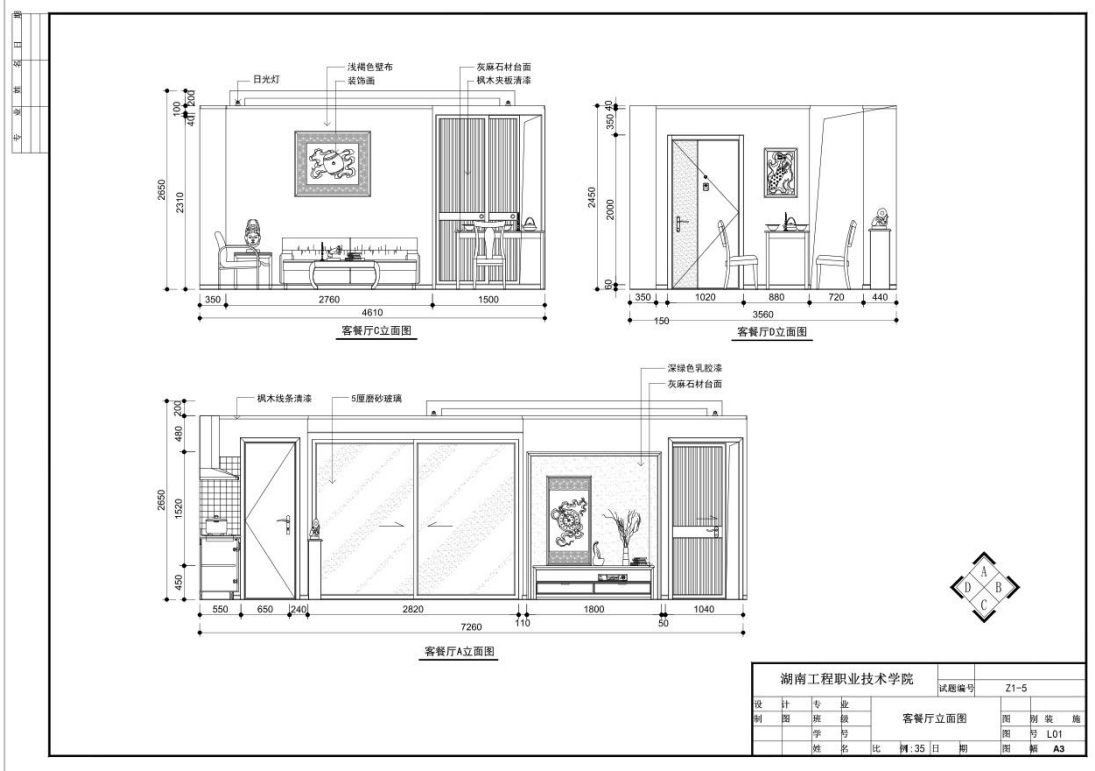
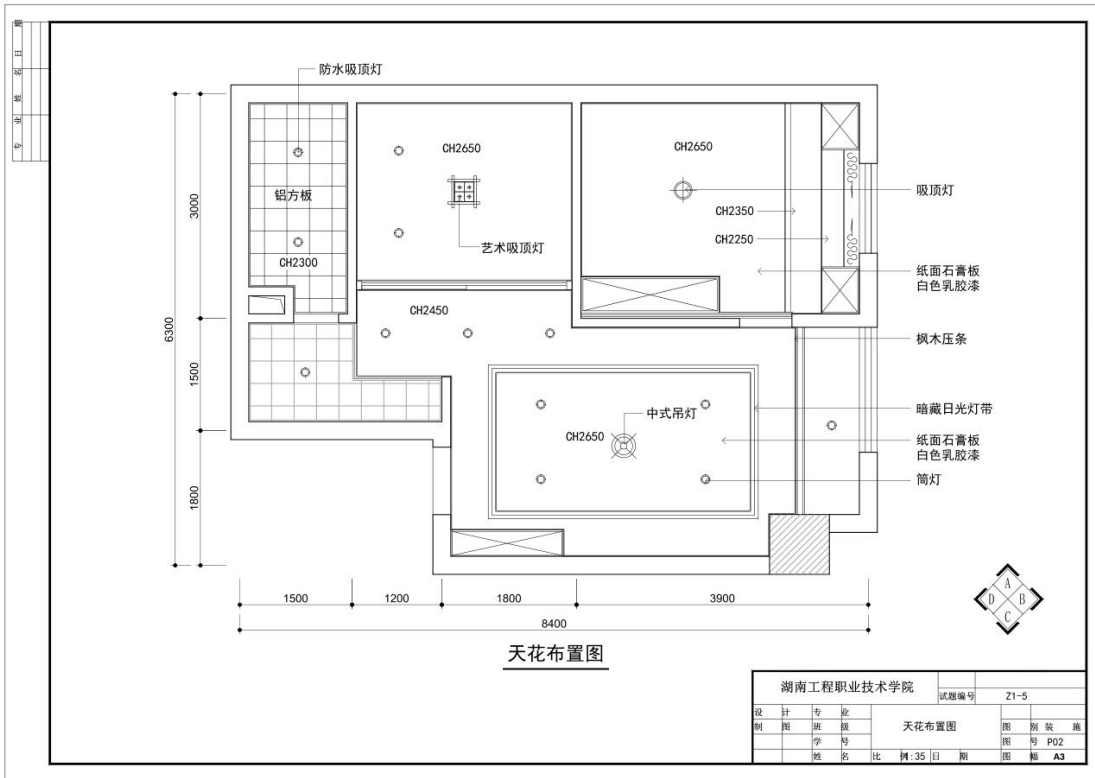
序号	考核内容	评分标准		标准分 (80分)	得分	备注
1	设计创意	整体协调	1-设计主题突出，家具、陈设等与主题风格协调，得分：14-15分（优）	15		
			2-设计主题明确，家具、陈设等设计较为切合主题风格，得分：12-13分（良）			
			3-设计主题基本明确，家具、陈设等与主题风格有基本搭配，得分：10-11分（中）			
			4-设计主题无体现或不明确，家具、陈设等与主题风格搭配混乱，得分：9分以下（差）			
		功能合理	1-功能安排合理，尺度设置合理，得分：4-5分（优）	10		
			2-功能安排、尺度设置较为合理，得分：3-4分（良）			
			3-功能安排、尺度设置基本合理，得分：2-3分（中）			
			4-功能安排、尺度设置不合理，得分：2分及以下（差）			
2	软装搭配方案	软装产品选用	1-软装产品选用合理，尺度设置合理，风格搭配合理，得分：19-20分（优）	15		

			2-软装产品选用较合理，风格搭配较合理，得分：17-18分（优）			
			3-软装产品选用基本合理，风格搭配基本合理，得分：15-16分（中）			
			4-软装产品选用不合理，风格搭配不合理，得分：14分及以下（差）			
		色彩关系协调	1-色彩关系明确，色彩搭配协调，整体感强，视觉效果好，得分：9-10分（优）	10		
			2-色彩关系较为明确，色彩搭配协调，视觉效果较好，得分：7-8分（中）			
			3-色彩关系一般，色彩搭配基本合理，得分：5-6分（中）			
			4-色彩关系混乱，色彩搭配不合理，得分：4分及以下（差）			
3	设计想法与文案描述	设计说明完整，设计意图表达清晰	1-设计思路与创意过程清晰，设计方法、元素运用及设计意图表达明确，文字说明清晰、语言流畅，得分：9-10分（优）	10		
			2-设计思路与创意过程较为清晰，设计方法、元素运用及设计意图表达较为明确，文字说明较为清晰流畅，得分：7-8分（良）			
			3-有基本的设计思路与创意过程，设计方法、元素运用及设计意图表达基本明确，文字说明基本明了，得分：5-6分（中）			
			4-设计思路与创意过程描述不清晰或混乱，设计方法、元素运用及设计意图表达不明确，文字说明表达不清晰，得分：4分及以下（差）			
4	PowerPoint方案制作表现	方案制作清晰美观	1-整体界面美观，布局合理，层次分明，模版设计、版式安排、色彩搭配立意新颖，文字清晰，字体设计恰当，得分：9-10分（优）	20		

		<p>2-整体界面较美观，布局较合理，层次较分明，模版设计、版式安排、色彩搭配立意较新颖，文字较清晰，字体设计较恰当，得分：7-8分（良）</p>			
		<p>3-整体界面基本美观，布局基本合理，层次基本分明，模版设计、版式安排、色彩搭配立意基本合格，文字较清晰，字体设计基本恰当，得分：5-6分（中）</p>			
		<p>4-整体界面不美观，布局不合理，层次不分明，模版设计、版式安排、色彩搭配立意不合格，文字不清晰，字体设计不恰当，得分：4分及以下（差）</p>			
总分					

(5) 附图 (CAD文件见素材3-5)





6. 试题编号：3-6:某家居空间室内软装搭配设计

(1) 任务描述

某软装设计公司承接了室内软装设计项目，户型特征、面积见附图。户主定位为30岁左右的年轻夫妻，文化产业工作者，喜欢欧美风情。请根据所提供的平面图、天花图、立面图，自行进行详细的设计定位、风格定位、色彩分析，在满足功能的前提下可以对图中活动家具进行调整。利用PowerPoint、Photoshop、酷家乐美间等软件或设计平台完成指定空间（客厅、餐厅、卧室）软装设计方案（包括家具、灯具、饰品、床品、窗帘等），绘制完成后以.PPT格式保存到考试指定文件夹。（注：产品库中软装产品中的材质、纹样、色彩等设计者可根据自己的设计进行调整）

(2) 实施条件

表3-6-1：室内软装搭配设计考核实施条件

项目	基本实施条件	备注
场地	准备1间计算机教室，计算机30台或以上，并配备用机2台以上；需组局域网，有服务器。	必备
软件	计算机装好CAD2016软件（或更高版本）或相近建筑绘图软件、Adobe Reader XI、photoshop cc（或更高版本）、酷家乐等。	必备
资料	考卷、基本的PPT模板、软装素材库。	必备
材料、工具	A4草稿纸每人2张、笔自带	必备
测评专家	每5名考生配备一名考评员。考评员要求具备至少二年以上从事室内设计一线设计工作经验或五年以上室内设计教学经验。	必备

(3) 考核时量

180分钟

(4) 评分细则

评分总表

职业素养与人文素质得分	作品得分	总分

职业素养与人文素质评分表

考核内容	评分标准	标准分 (20分)	得分	备注
职业素养	检查考卷、图纸、相关绘图工具软件等是否齐全，做好准备工作。	3		出现明显失误

	文字、图形、表格填写清晰、工整、规范。	4		造成图纸、工具书和工具设施严重损坏等；严重违反考场纪律，造成恶劣影响的 本大项记0分。
	作品完成后按照要求存放到指定位置。	3		
人文素质	遵守考场纪律，不出现声响，摇动桌椅等不文明行为。	4		
	不浪费材料和不损坏考试仪器、工具及设施。	3		
	任务完成后，整齐摆放图纸、工具书、仪器、记录工具、凳子，整理工作台面。	3		
总 分		20		

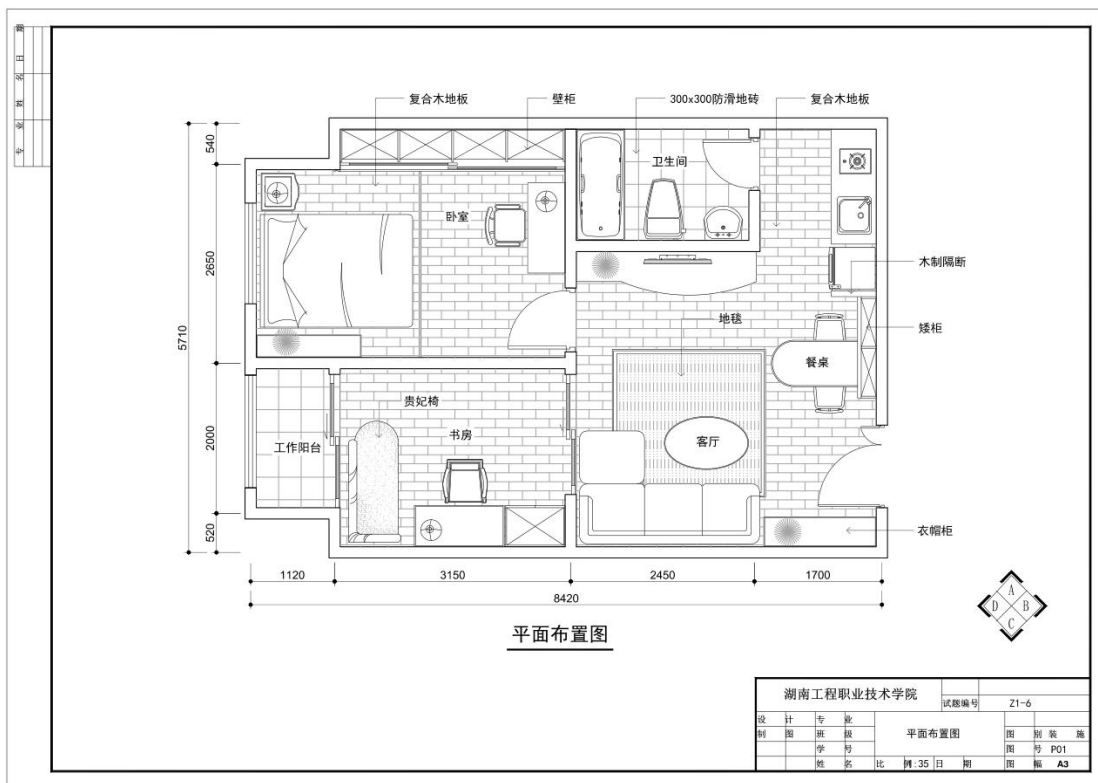
作品评分表

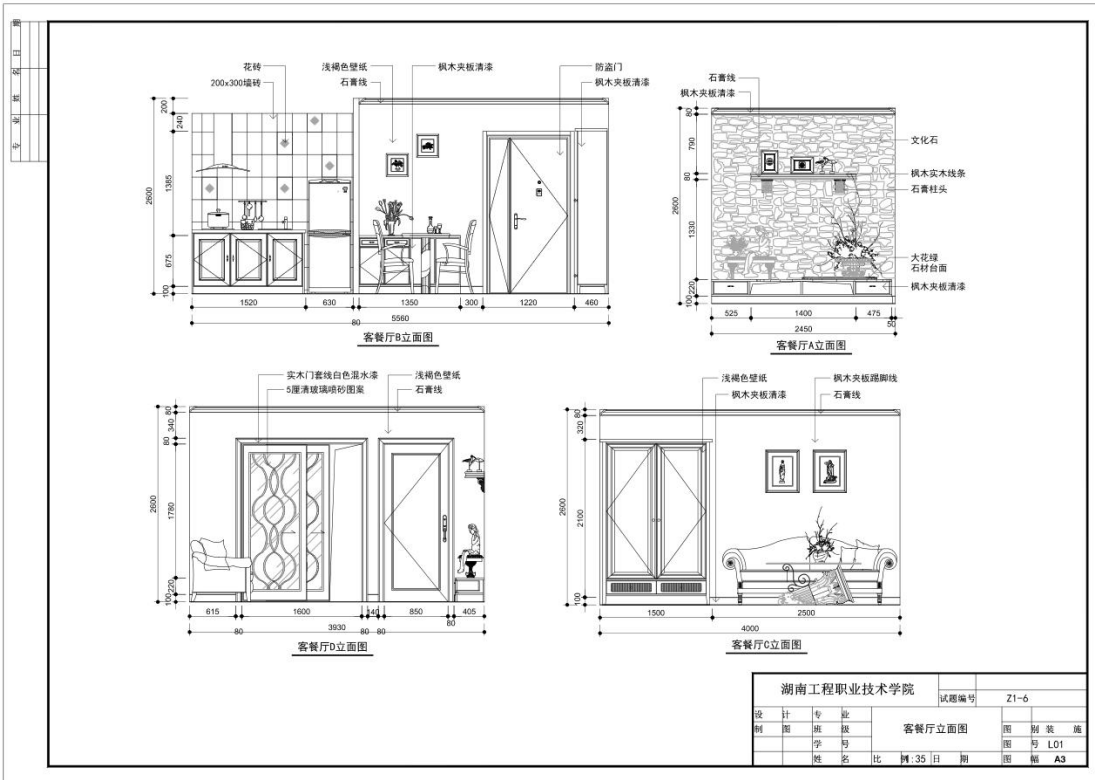
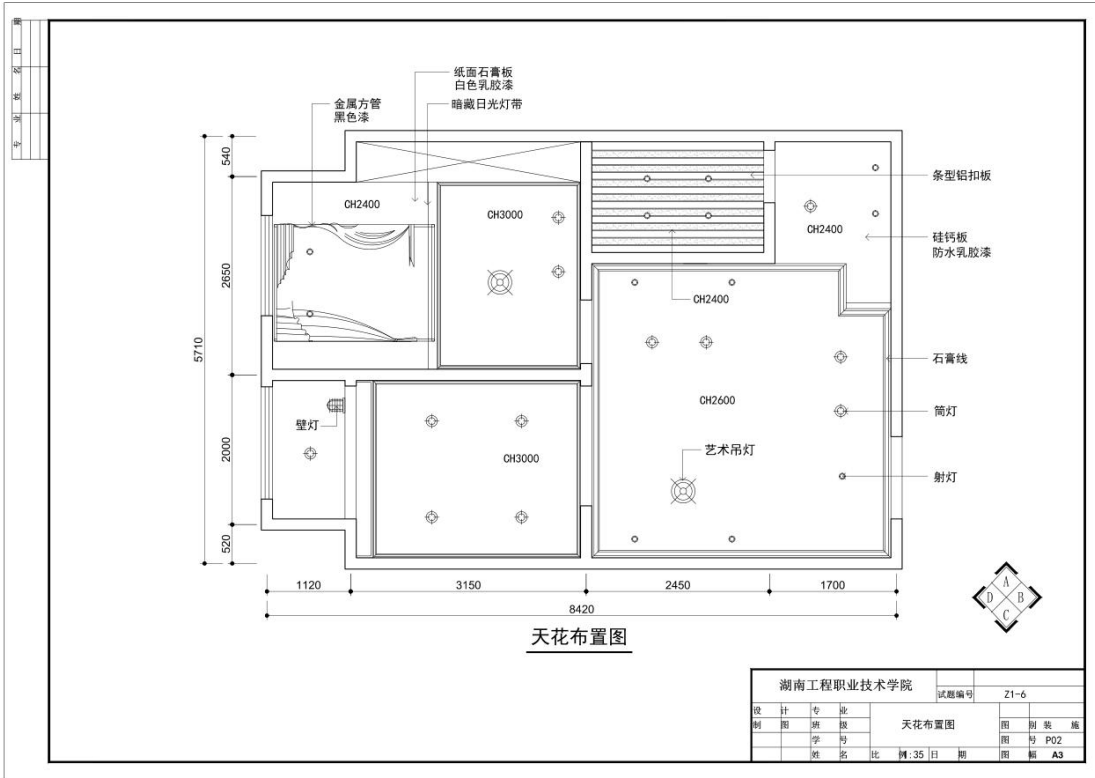
序号	考核内容	评分标准		标准分 (80分)	得分	备注
1	设计创意	整体协调	1-设计主题突出，家具、陈设等与主题风格协调，得分：14-15分（优）	15		
			2-设计主题明确，家具、陈设等设计较为切合主题风格，得分：12-13分（良）			
			3-设计主题基本明确，家具、陈设等与主题风格有基本搭配，得分：10-11分（中）			
			4-设计主题无体现或不明确，家具、陈设等与主题风格搭配混乱，得分：9分以下（差）			
		功能合理	1-功能安排合理，尺度设置合理，得分：4-5分（优）	10		
			2-功能安排、尺度设置较为合理，得分：3-4分（良）			
			3-功能安排、尺度设置基本合理，得分：2-3分（中）			
			4-功能安排、尺度设置不合理，得分：2分及以下（差）			
2	软装搭配方案	软装产品选用合理	1-软装产品选用合理，尺度设置合理，风格搭配合理，得分：19-20分（优）	15		
			2-软装产品选用较合理，风格搭配较合理，得分：17-18分（优）			

			3-软装产品选用基本合理，风格搭配基本合理，得分：15-16分（中）			
			4-软装产品选用不合理，风格搭配不合理，得分：14分及以下（差）			
		色彩关系协调	1-色彩关系明确，色彩搭配协调，整体感强，视觉效果好，得分：9-10分（优）	10		
			2-色彩关系较为明确，色彩搭配协调，视觉效果较好，得分：7-8分（中）			
			3-色彩关系一般，色彩搭配基本合理，得分：5-6分（中）			
			4-色彩关系混乱，色彩搭配不合理，得分：4分及以下（差）			
3	设计想法与文案描述	设计说明完整，设计意图表达清晰	1-设计思路与创意过程清晰，设计方法、元素运用及设计意图表达明确，文字说明清晰、语言流畅，得分：9-10分（优）	10		
			2-设计思路与创意过程较为清晰，设计方法、元素运用及设计意图表达较为明确，文字说明较为清晰流畅，得分：7-8分（良）			
			3-有基本的设计思路与创意过程，设计方法、元素运用及设计意图表达基本明确，文字说明基本明了，得分：5-6分（中）			
			4-设计思路与创意过程描述不清晰或混乱，设计方法、元素运用及设计意图表达不明确，文字说明表达不清晰，得分：4分及以下（差）			
4	PowerPoint方案制作表现	方案制作清晰美观	1-整体界面美观，布局合理，层次分明，模版设计、版式安排、色彩搭配立意新颖，文字清晰，字体设计恰当，得分：9-10分（优）	20		

		2-整体界面较美观，布局较合理，层次较分明，模版设计、版式安排、色彩搭配立意较新颖，文字较清晰，字体设计较恰当，得分：7-8分（良）			
		3-整体界面基本美观，布局基本合理，层次基本分明，模版设计、版式安排、色彩搭配立意基本合格，文字较清晰，字体设计基本恰当，得分：5-6分（中）			
		4-整体界面不美观，布局不合理，层次不分明，模版设计、版式安排、色彩搭配立意不合格，文字不清晰，字体设计不恰当，得分：4分及以下（差）			
总分					

(5) 附图 (CAD文件见素材3-6)





7. 试题编号：3-7:某家居空间室内软装搭配设计

(1) 任务描述

某软装设计公司承接了室内软装设计项目，户型特征、面积见附图。户主定位为35岁左右的年轻夫妻，有一个11岁的男孩和8岁的女孩，喜欢清新自然的家居。请根据所提供的平面图、天花图、立面图，自行进行详细的设计定位、风格定位、色彩分析，在满足功能的前提下可以对图中活动家具进行调整。利用PowerPoint、Photoshop、酷家乐美间等软件或设计平台完成指定空间（客厅、餐厅、儿童房）软装设计方案（包括家具、灯具、饰品、床品、窗帘等），绘制完成后以.PPT格式保存到考试指定文件夹。（注：产品库中软装产品中的材质、纹样、色彩等设计者可根据自己的设计进行调整）

(2) 实施条件

表3-7-1：室内软装搭配设计考核实施条件

项目	基本实施条件	备注
场地	准备1间计算机教室，计算机30台或以上，并配备用机2台以上；需组局域网，有服务器。	必备
软件	计算机装好CAD2016软件（或更高版本）或相近建筑绘图软件、Adobe Reader XI、photoshop cc（或更高版本）、酷家乐等。	必备
资料	考卷、基本的PPT模板、软装素材库。	必备
材料、工具	A4草稿纸每人2张、笔自带	必备
测评专家	每5名考生配备一名考评员。考评员要求具备至少二年以上从事室内设计一线设计工作经验或五年以上室内设计教学经验。	必备

(3) 考核时量

180分钟

(4) 评分细则

评分总表

职业素养与人文素质得分	作品得分	总分

职业素养与人文素质评分表

考核内容	评分标准	标准分 (20分)	得分	备注

职业素养	检查考卷、图纸、相关绘图工具软件等是否齐全，做好准备工作。	3	出现明显失误造成图纸、工具书和工具设施严重损坏等；严重违反考场纪律，造成恶劣影响的本大项记0分。
	文字、图形、表格填写清晰、工整、规范。	4	
	作品完成后按照要求存放指定位置。	3	
人文素质	遵守考场纪律，不出现声响，摇动桌椅等不文明行为。	4	出现明显失误造成图纸、工具书和工具设施严重损坏等；严重违反考场纪律，造成恶劣影响的本大项记0分。
	不浪费材料和不损坏考试仪器、工具及设施。	3	
	任务完成后，整齐摆放图纸、工具书、仪器、记录工具、凳子，整理工作台面。	3	
总分		20	

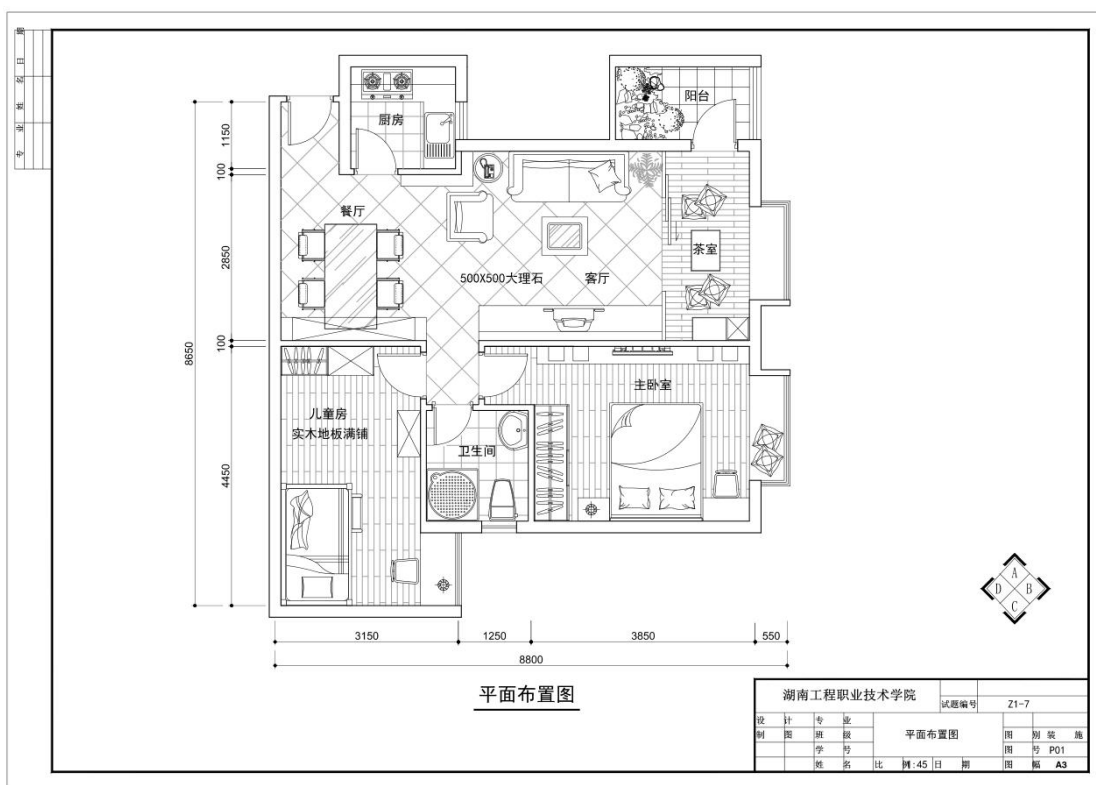
作品评分表

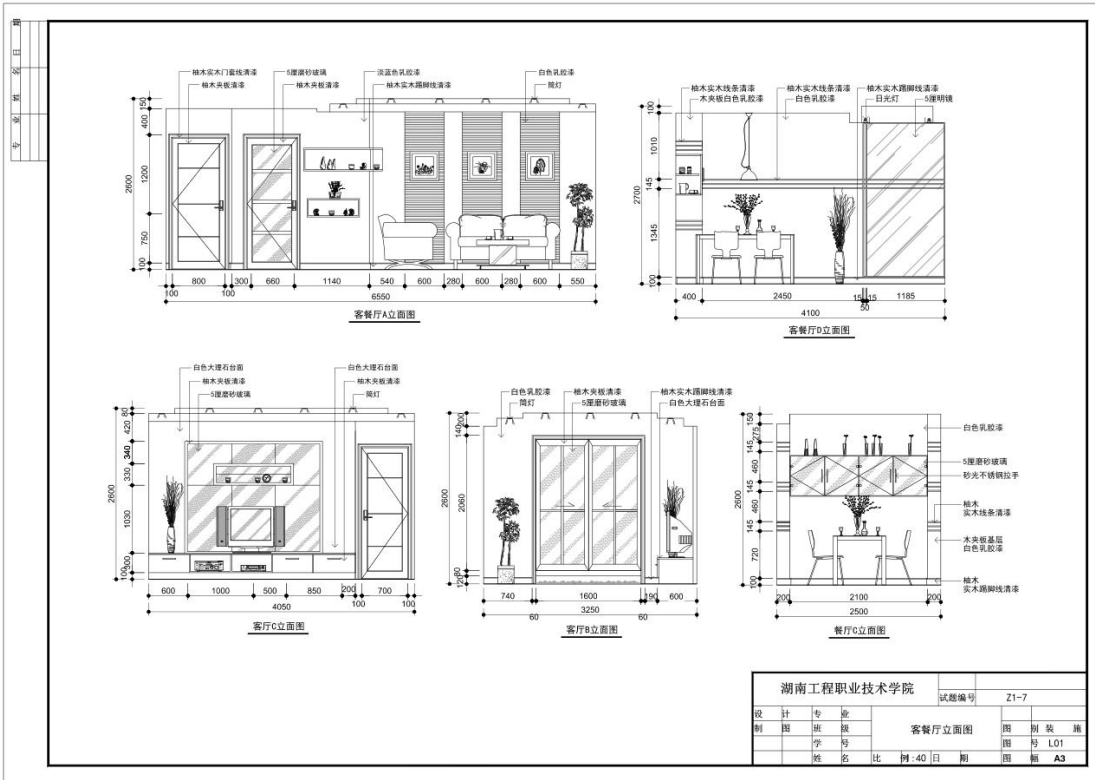
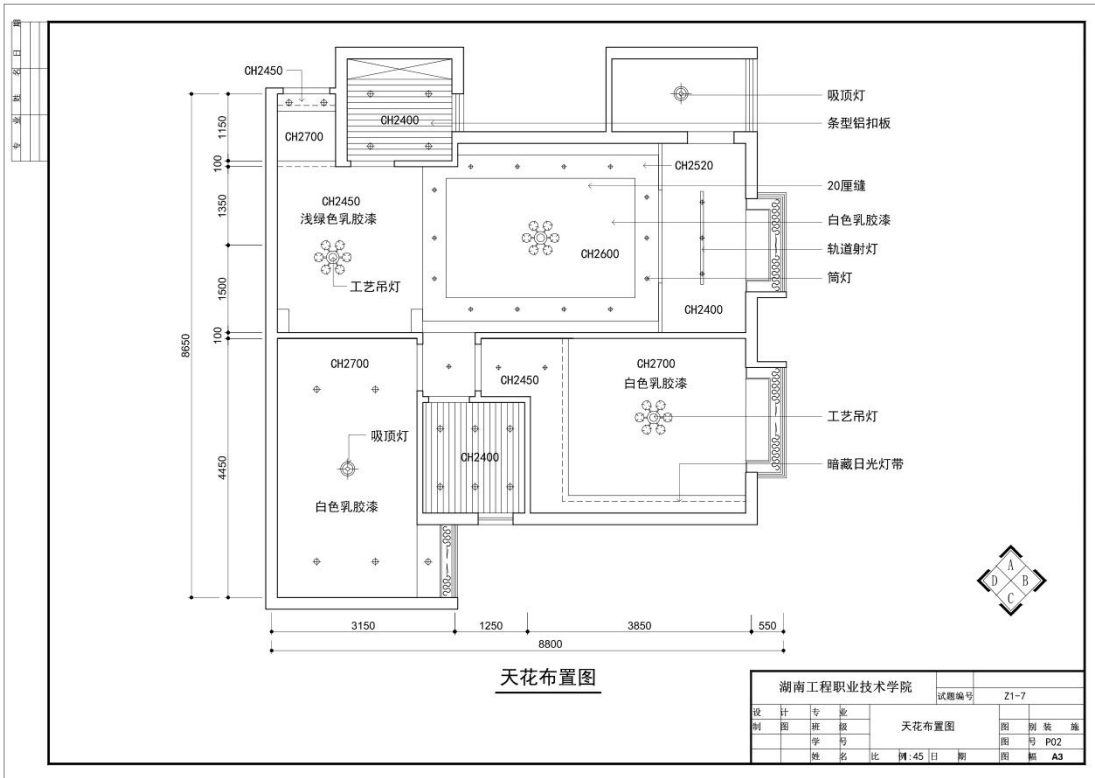
序号	考核内容	评分标准		标准分 (80分)	得分	备注
1	设计创意	整体协调	1-设计主题突出，家具、陈设等与主题风格协调，得分：14-15分（优）	15		
			2-设计主题明确，家具、陈设等设计较为切合主题风格，得分：12-13分（良）			
			3-设计主题基本明确，家具、陈设等与主题风格有基本搭配，得分：10-11分（中）			
			4-设计主题无体现或不明确，家具、陈设等与主题风格搭配混乱，得分：9分以下（差）			
		功能合理	1-功能安排合理，尺度设置合理，得分：4-5分（优）	10		
			2-功能安排、尺度设置较为合理，得分：3-4分（良）			
			3-功能安排、尺度设置基本合理，得分：2-3分（中）			
			4-功能安排、尺度设置不合理，得分：2分及以下（差）			
2	软装搭配方案	软装产品选用	1-软装产品选用合理，尺度设置合理，风格搭配合理，得分：19-20分（优）	15		

			2-软装产品选用较合理，风格搭配较合理，得分：17-18分（优）			
			3-软装产品选用基本合理，风格搭配基本合理，得分：15-16分（中）			
			4-软装产品选用不合理，风格搭配不合理，得分：14分及以下（差）			
		色彩关系协调	1-色彩关系明确，色彩搭配协调，整体感强，视觉效果好，得分：9-10分（优）	10		
			2-色彩关系较为明确，色彩搭配协调，视觉效果较好，得分：7-8分（中）			
			3-色彩关系一般，色彩搭配基本合理，得分：5-6分（中）			
			4-色彩关系混乱，色彩搭配不合理，得分：4分及以下（差）			
3	设计想法与文案描述	设计说明完整，设计意图表达清晰	1-设计思路与创意过程清晰，设计方法、元素运用及设计意图表达明确，文字说明清晰、语言流畅，得分：9-10分（优）	10		
			2-设计思路与创意过程较为清晰，设计方法、元素运用及设计意图表达较为明确，文字说明较为清晰流畅，得分：7-8分（良）			
			3-有基本的设计思路与创意过程，设计方法、元素运用及设计意图表达基本明确，文字说明基本明了，得分：5-6分（中）			
			4-设计思路与创意过程描述不清晰或混乱，设计方法、元素运用及设计意图表达不明确，文字说明表达不清晰，得分：4分及以下（差）			
4	PowerPoint方案制作表现	方案制作清晰美观	1-整体界面美观，布局合理，层次分明，模版设计、版式安排、色彩搭配立意新颖，文字清晰，字体设计恰当，得分：9-10分（优）	20		

		<p>2-整体界面较美观，布局较合理，层次较分明，模版设计、版式安排、色彩搭配立意较新颖，文字较清晰，字体设计较恰当，得分：7-8分（良）</p>			
		<p>3-整体界面基本美观，布局基本合理，层次基本分明，模版设计、版式安排、色彩搭配立意基本合格，文字较清晰，字体设计基本恰当，得分：5-6分（中）</p>			
		<p>4-整体界面不美观，布局不合理，层次不分明，模版设计、版式安排、色彩搭配立意不合格，文字不清晰，字体设计不恰当，得分：4分及以下（差）</p>			
		总分			

(5) 附图 (CAD文件见素材3-7)





项目二 公共建筑室内软装搭配设计

1. 试题编号：3-8:某酒店客房室内软装搭配设计

(1) 任务描述

某软装设计公司承接了室内软装设计项目，户型特征、面积见附图。项目为某酒店标准双人间客房，要求格调素雅有品质感。请根据所提供的平面图、天花图、立面图，自行进行详细的设计定位、风格定位、色彩分析，在满足功能的前提下可以对图中活动家具进行调整。利用PowerPoint、Photoshop、酷家乐美间等软件或设计平台完成整个客房软装设计方案（包括家具、灯具、饰品、床品、窗帘等），绘制完成后以.PPT格式保存到考试指定文件夹。（注：产品库中软装产品中的材质、纹样、色彩等设计者可根据自己的设计进行调整）

(2) 实施条件

表3-8-1：室内软装搭配设计考核实施条件

项目	基本实施条件	备注
场地	准备1间计算机教室，计算机30台或以上，并配备用机2台以上；需组局域网，有服务器。	必备
软件	计算机装好CAD2016软件（或更高版本）或相近建筑绘图软件、Adobe Reader XI、photoshop cc（或更高版本）、酷家乐等。	必备
资料	考卷、基本的PPT模板、软装素材库。	必备
材料、工具	A4草稿纸每人2张、笔自带	必备
测评专家	每5名考生配备一名考评员。考评员要求具备至少二年以上从事室内设计一线设计工作经验或五年以上室内设计教学经验。	必备

(3) 考核时量

180分钟

(4) 评分细则

评分总表

职业素养与人文素质得分	作品得分	总分

职业素养与人文素质评分表

考核内容	评分标准	标准分 (20分)	得分	备注

职业素养	检查考卷、图纸、相关绘图工具软件等是否齐全，做好准备工作。	3	出现明显失误造成图纸、工具书和工具设施严重损坏等；严重违反考场纪律，造成恶劣影响的本大项记0分。
	文字、图形、表格填写清晰、工整、规范。	4	
	作品完成后按照要求存放指定位置。	3	
人文素质	遵守考场纪律，不出现声响，摇动桌椅等不文明行为。	4	出现明显失误造成图纸、工具书和工具设施严重损坏等；严重违反考场纪律，造成恶劣影响的本大项记0分。
	不浪费材料和不损坏考试仪器、工具及设施。	3	
	任务完成后，整齐摆放图纸、工具书、仪器、记录工具、凳子，整理工作台面。	3	
总分		20	

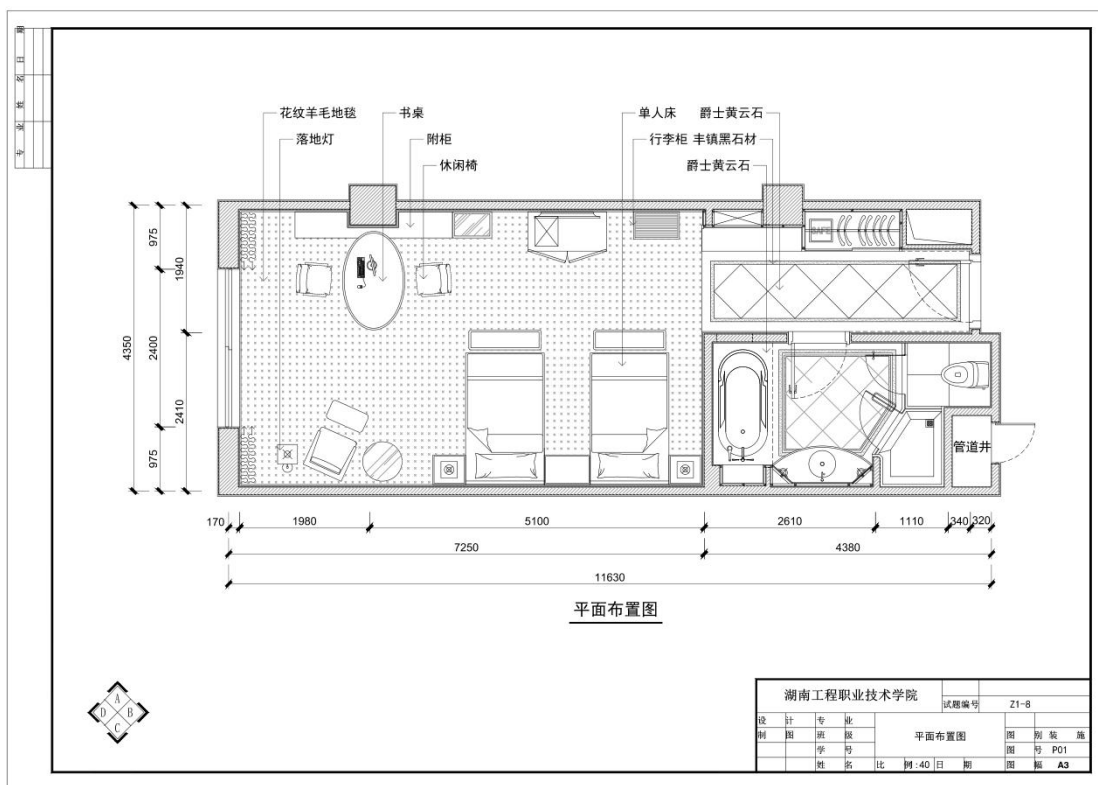
作品评分表

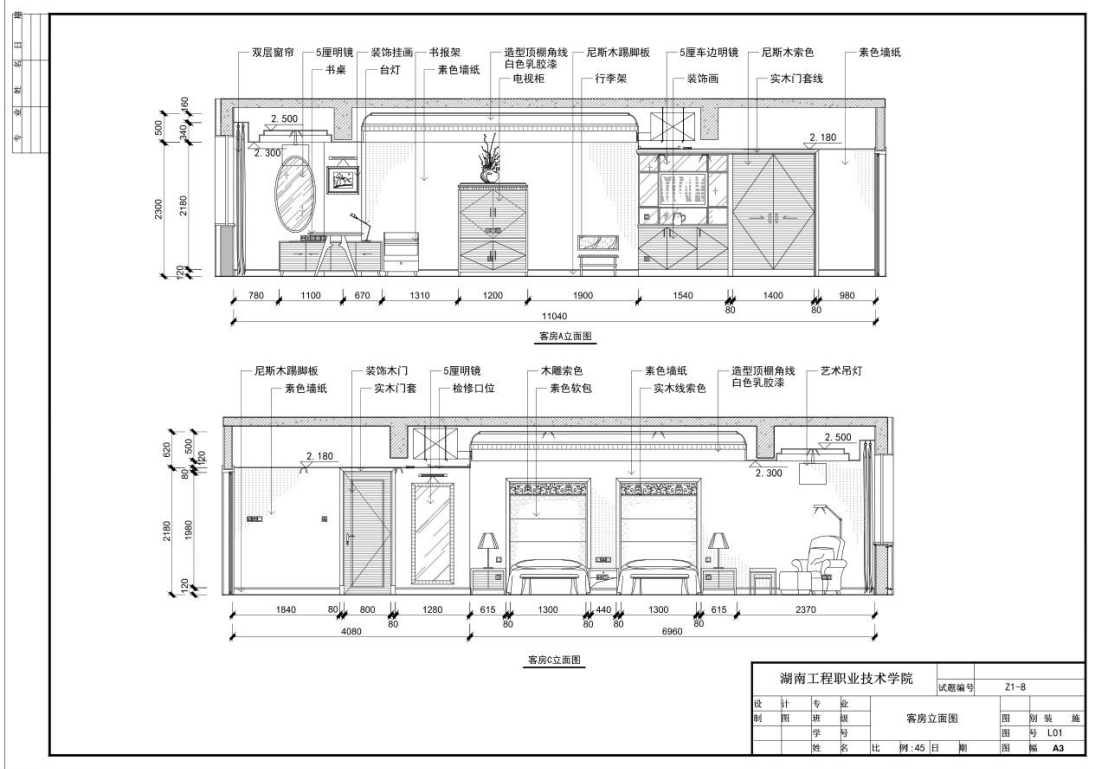
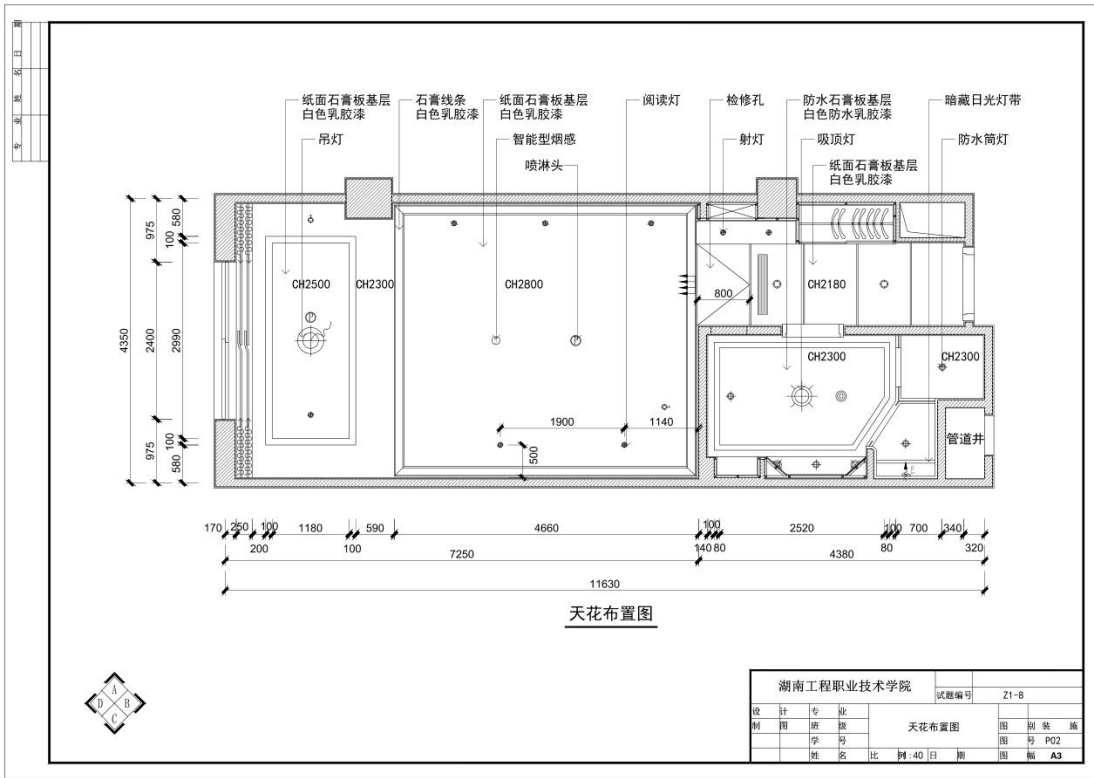
序号	考核内容	评分标准	标准分 (80分)	得分	备注
1	设计创意	整体协调	1-设计主题突出，家具、陈设等与主题风格协调，得分：14-15分（优）	15	
			2-设计主题明确，家具、陈设等设计较为切合主题风格，得分：12-13分（良）		
			3-设计主题基本明确，家具、陈设等与主题风格有基本搭配，得分：10-11分（中）		
			4-设计主题无体现或不明确，家具、陈设等与主题风格搭配混乱，得分：9分以下（差）		
		功能合理	1-功能安排合理，尺度设置合理，得分：4-5分（优）	10	
			2-功能安排、尺度设置较为合理，得分：3-4分（良）		
			3-功能安排、尺度设置基本合理，得分：2-3分（中）		
			4-功能安排、尺度设置不合理，得分：2分及以下（差）		
2	软装搭配方案	软装产品选用	1-软装产品选用合理，尺度设置合理，风格搭配合理，得分：19-20分（优）	15	

			2-软装产品选用较合理，风格搭配较合理，得分：17-18分（优）			
			3-软装产品选用基本合理，风格搭配基本合理，得分：15-16分（中）			
			4-软装产品选用不合理，风格搭配不合理，得分：14分及以下（差）			
		色彩关系协调	1-色彩关系明确，色彩搭配协调，整体感强，视觉效果好，得分：9-10分（优）	10		
			2-色彩关系较为明确，色彩搭配协调，视觉效果较好，得分：7-8分（中）			
			3-色彩关系一般，色彩搭配基本合理，得分：5-6分（中）			
			4-色彩关系混乱，色彩搭配不合理，得分：4分及以下（差）			
3	设计想法与文案描述	设计说明完整，设计意图表达清晰	1-设计思路与创意过程清晰，设计方法、元素运用及设计意图表达明确，文字说明清晰、语言流畅，得分：9-10分（优）	10		
			2-设计思路与创意过程较为清晰，设计方法、元素运用及设计意图表达较为明确，文字说明较为清晰流畅，得分：7-8分（良）			
			3-有基本的设计思路与创意过程，设计方法、元素运用及设计意图表达基本明确，文字说明基本明了，得分：5-6分（中）			
			4-设计思路与创意过程描述不清晰或混乱，设计方法、元素运用及设计意图表达不明确，文字说明表达不清晰，得分：4分及以下（差）			
4	PowerPoint方案制作表现	方案制作清晰美观	1-整体界面美观，布局合理，层次分明，模版设计、版式安排、色彩搭配立意新颖，文字清晰，字体设计恰当，得分：9-10分（优）	20		

		2-整体界面较美观，布局较合理，层次较分明，模版设计、版式安排、色彩搭配立意较新颖，文字较清晰，字体设计较恰当，得分：7-8分（良）			
		3-整体界面基本美观，布局基本合理，层次基本分明，模版设计、版式安排、色彩搭配立意基本合格，文字较清晰，字体设计基本恰当，得分：5-6分（中）			
		4-整体界面不美观，布局不合理，层次不分明，模版设计、版式安排、色彩搭配立意不合格，文字不清晰，字体设计不恰当，得分：4分及以下（差）			
		总分			

(5) 附图 (CAD文件见素材3-8)





2. 试题编号：3-9:某酒店套房室内软装搭配设计

(1) 任务描述

某软装设计公司承接了室内软装设计项目，户型特征、面积见附图。项目为某酒店行政套房，要求格调高雅稳重。请根据所提供的平面图、天花图、立面图，自行进行详细的设计定位、风格定位、色彩分析，在满足功能的前提下可以对图中活动家具进行调整。利用PowerPoint、Photoshop、酷家乐美间等软件或设计平台完成指定区域（卧室、起居室、浴室）软装设计方案（包括家具、灯具、饰品、床品、窗帘等），绘制完成后以.PPT格式保存到考试指定文件夹。（注：产品库中软装产品中的材质、纹样、色彩等设计者可根据自己的设计进行调整）

(2) 实施条件

表3-9-1：室内软装搭配设计考核实施条件

项目	基本实施条件	备注
场地	准备1间计算机教室，计算机30台或以上，并配备用机2台以上；需组局域网，有服务器。	必备
软件	计算机装好CAD2016软件（或更高版本）或相近建筑绘图软件、Adobe Reader XI、photoshop cc（或更高版本）、酷家乐等。	必备
资料	考卷、基本的PPT模板、软装素材库。	必备
材料、工具	A4草稿纸每人2张、笔自带	必备
测评专家	每5名考生配备一名考评员。考评员要求具备至少二年以上从事室内设计一线设计工作经验或五年以上室内设计教学经验。	必备

(3) 考核时量

180分钟

(4) 评分细则

评分总表

职业素养与人文素质得分	作品得分	总分

职业素养与人文素质评分表

考核内容	评分标准	标准分 (20分)	得分	备注
职业素养	检查考卷、图纸、相关绘图工具软件等是否齐全，做好准备工作。	3		出现明显失误

	文字、图形、表格填写清晰、工整、规范。	4		造成图纸、工具书和工具设施严重损坏等；严重违反考场纪律，造成恶劣影响的 本大项记0分。
	作品完成后按照要求存放到指定位置。	3		
人文素质	遵守考场纪律，不出现声响，摇动桌椅等不文明行为。	4		
	不浪费材料和不损坏考试仪器、工具及设施。	3		
	任务完成后，整齐摆放图纸、工具书、仪器、记录工具、凳子，整理工作台面。	3		
总 分		20		

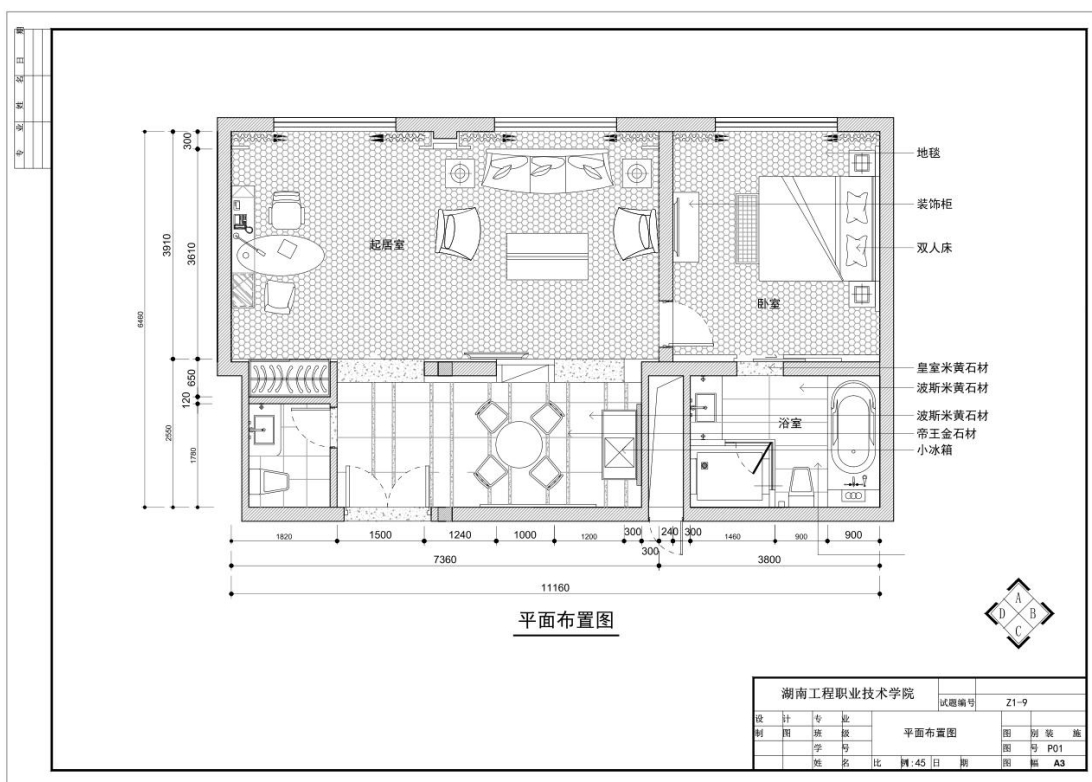
作品评分表

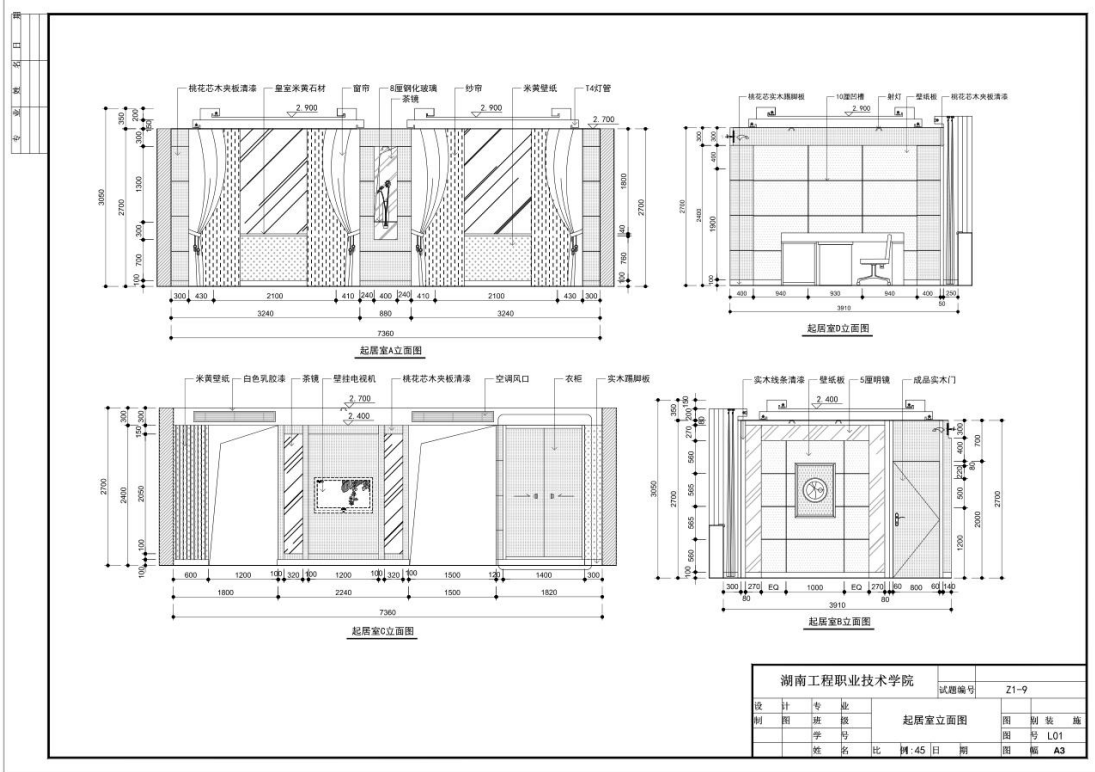
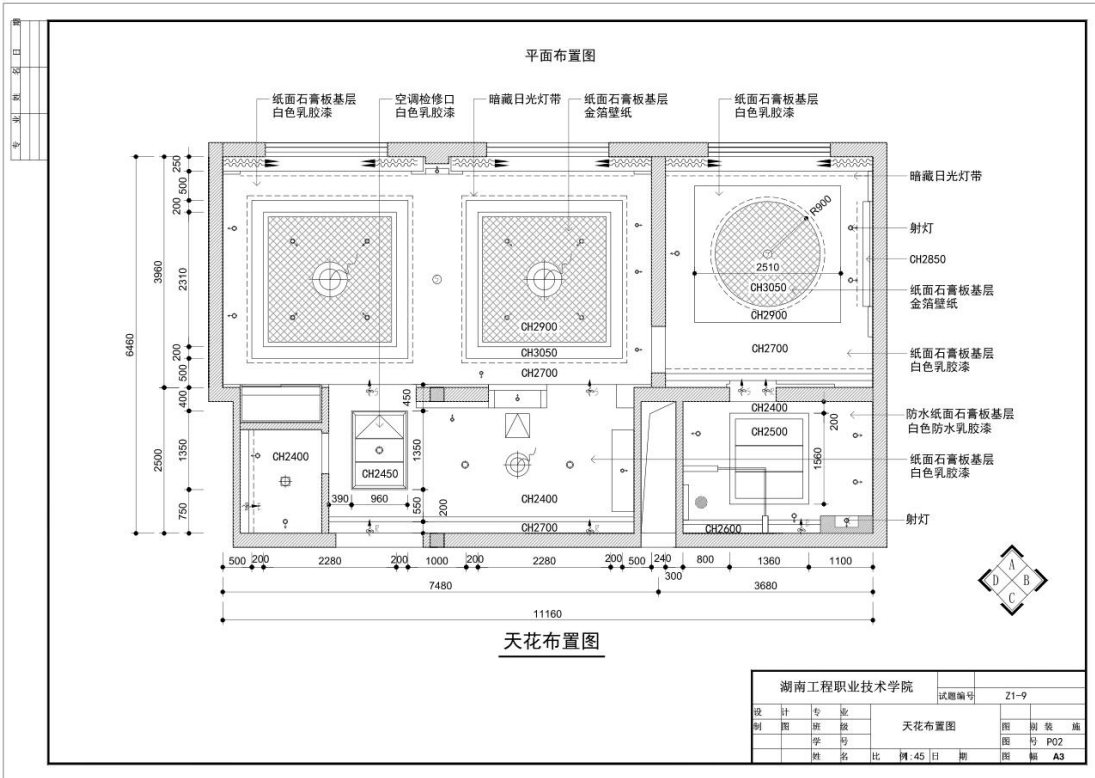
序号	考核内容	评分标准		标准分 (80分)	得分	备注
1	设计创意	整体协调	1-设计主题突出，家具、陈设等与主题风格协调，得分：14-15分（优）	15		
			2-设计主题明确，家具、陈设等设计较为切合主题风格，得分：12-13分（良）			
			3-设计主题基本明确，家具、陈设等与主题风格有基本搭配，得分：10-11分（中）			
			4-设计主题无体现或不明确，家具、陈设等与主题风格搭配混乱，得分：9分以下（差）			
		功能合理	1-功能安排合理，尺度设置合理，得分：4-5分（优）	10		
			2-功能安排、尺度设置较为合理，得分：3-4分（良）			
			3-功能安排、尺度设置基本合理，得分：2-3分（中）			
			4-功能安排、尺度设置不合理，得分：2分及以下（差）			
2	软装搭配方案	软装产品选用合理	1-软装产品选用合理，尺度设置合理，风格搭配合理，得分：19-20分（优）	15		
			2-软装产品选用较合理，风格搭配较合理，得分：17-18分（优）			

			3-软装产品选用基本合理，风格搭配基本合理，得分：15-16分（中）			
			4-软装产品选用不合理，风格搭配不合理，得分：14分及以下（差）			
		色彩关系协调	1-色彩关系明确，色彩搭配协调，整体感强，视觉效果好，得分：9-10分（优）	10		
			2-色彩关系较为明确，色彩搭配协调，视觉效果较好，得分：7-8分（中）			
			3-色彩关系一般，色彩搭配基本合理，得分：5-6分（中）			
			4-色彩关系混乱，色彩搭配不合理，得分：4分及以下（差）			
3	设计想法与文案描述	设计说明完整，设计意图表达清晰	1-设计思路与创意过程清晰，设计方法、元素运用及设计意图表达明确，文字说明清晰、语言流畅，得分：9-10分（优）	10		
			2-设计思路与创意过程较为清晰，设计方法、元素运用及设计意图表达较为明确，文字说明较为清晰流畅，得分：7-8分（良）			
			3-有基本的设计思路与创意过程，设计方法、元素运用及设计意图表达基本明确，文字说明基本明了，得分：5-6分（中）			
			4-设计思路与创意过程描述不清晰或混乱，设计方法、元素运用及设计意图表达不明确，文字说明表达不清晰，得分：4分及以下（差）			
4	PowerPoint方案制作表现	方案制作清晰美观	1-整体界面美观，布局合理，层次分明，模版设计、版式安排、色彩搭配立意新颖，文字清晰，字体设计恰当，得分：9-10分（优）	20		

		2-整体界面较美观，布局较合理，层次较分明，模版设计、版式安排、色彩搭配立意较新颖，文字较清晰，字体设计较恰当，得分：7-8分（良）			
		3-整体界面基本美观，布局基本合理，层次基本分明，模版设计、版式安排、色彩搭配立意基本合格，文字较清晰，字体设计基本恰当，得分：5-6分（中）			
		4-整体界面不美观，布局不合理，层次不分明，模版设计、版式安排、色彩搭配立意不合格，文字不清晰，字体设计不恰当，得分：4分及以下（差）			
		总分			

(5) 附图 (CAD文件见素材3-9)





3. 试题编号：3-10:某客栈套房室内软装搭配设计

(1) 任务描述

某软装设计公司承接了室内软装设计项目，户型特征、面积见附图。项目为某客栈套房，要求现代简洁有格调。请根据所提供的平面图、天花图、立面图，自行进行详细的设计定位、风格定位、色彩分析，在满足功能的前提下可以对图中活动家具进行调整。利用PowerPoint、Photoshop、酷家乐美间等软件或设计平台完成指定区域（生活区、餐厅、卧室）软装设计方案（包括家具、灯具、饰品、床品、窗帘等），绘制完成后以.PPT格式保存到考试指定文件夹。（注：产品库中软装产品中的材质、纹样、色彩等设计者可根据自己的设计进行调整）

(2) 实施条件

表3-10-1：室内软装搭配设计考核实施条件

项目	基本实施条件	备注
场地	准备1间计算机教室，计算机30台或以上，并配备用机2台以上；需组局域网，有服务器。	必备
软件	计算机装好CAD2016软件（或更高版本）或相近建筑绘图软件、Adobe Reader XI、photoshop cc（或更高版本）、酷家乐等。	必备
资料	考卷、基本的PPT模板、软装素材库。	必备
材料、工具	A4草稿纸每人2张、笔自带	必备
测评专家	每5名考生配备一名考评员。考评员要求具备至少二年以上从事室内设计一线设计工作经验或五年以上室内设计教学经验。	必备

(3) 考核时量

180分钟

(4) 评分细则

评分总表

职业素养与人文素质得分	作品得分	总分

职业素养与人文素质评分表

考核内容	评分标准	标准分 (20分)	得分	备注
职业素养	检查考卷、图纸、相关绘图工具软件等是否齐全，做好准备工作。	3		出现明显失误

	文字、图形、表格填写清晰、工整、规范。	4		造成图纸、工具书和工具设施严重损坏等；严重违反考场纪律，造成恶劣影响的 本大项记0分。
	作品完成后按照要求存放到指定位置。	3		
人文素质	遵守考场纪律，不出现声响，摇动桌椅等不文明行为。	4		
	不浪费材料和不损坏考试仪器、工具及设施。	3		
	任务完成后，整齐摆放图纸、工具书、仪器、记录工具、凳子，整理工作台面。	3		
总分		20		

作品评分表

序号	考核内容	评分标准		标准分 (80分)	得分	备注
1	设计创意	整体协调	1-设计主题突出，家具、陈设等与主题风格协调，得分：14-15分（优）	15		
			2-设计主题明确，家具、陈设等设计较为切合主题风格，得分：12-13分（良）			
			3-设计主题基本明确，家具、陈设等与主题风格有基本搭配，得分：10-11分（中）			
			4-设计主题无体现或不明确，家具、陈设等与主题风格搭配混乱，得分：9分以下（差）			
		功能合理	1-功能安排合理，尺度设置合理，得分：4-5分（优）	10		
			2-功能安排、尺度设置较为合理，得分：3-4分（良）			
			3-功能安排、尺度设置基本合理，得分：2-3分（中）			
			4-功能安排、尺度设置不合理，得分：2分及以下（差）			
2	软装搭配方案	软装产品选用合理	1-软装产品选用合理，尺度设置合理，风格搭配合理，得分：19-20分（优）	15		
			2-软装产品选用较合理，风格搭配较合理，得分：17-18分（优）			

			3-软装产品选用基本合理，风格搭配基本合理，得分：15-16分（中）			
			4-软装产品选用不合理，风格搭配不合理，得分：14分及以下（差）			
		色彩关系协调	1-色彩关系明确，色彩搭配协调，整体感强，视觉效果好，得分：9-10分（优）	10		
			2-色彩关系较为明确，色彩搭配协调，视觉效果较好，得分：7-8分（中）			
			3-色彩关系一般，色彩搭配基本合理，得分：5-6分（中）			
			4-色彩关系混乱，色彩搭配不合理，得分：4分及以下（差）			
3	设计想法与文案描述	设计说明完整，设计意图表达清晰	1-设计思路与创意过程清晰，设计方法、元素运用及设计意图表达明确，文字说明清晰、语言流畅，得分：9-10分（优）	10		
			2-设计思路与创意过程较为清晰，设计方法、元素运用及设计意图表达较为明确，文字说明较为清晰流畅，得分：7-8分（良）			
			3-有基本的设计思路与创意过程，设计方法、元素运用及设计意图表达基本明确，文字说明基本明了，得分：5-6分（中）			
			4-设计思路与创意过程描述不清晰或混乱，设计方法、元素运用及设计意图表达不明确，文字说明表达不清晰，得分：4分及以下（差）			
4	PowerPoint方案制作表现	方案制作清晰美观	1-整体界面美观，布局合理，层次分明，模版设计、版式安排、色彩搭配立意新颖，文字清晰，字体设计恰当，得分：9-10分（优）	20		

		2-整体界面较美观，布局较合理，层次较分明，模版设计、版式安排、色彩搭配立意较新颖，文字较清晰，字体设计较恰当，得分：7-8分（良）			
		3-整体界面基本美观，布局基本合理，层次基本分明，模版设计、版式安排、色彩搭配立意基本合格，文字较清晰，字体设计基本恰当，得分：5-6分（中）			
		4-整体界面不美观，布局不合理，层次不分明，模版设计、版式安排、色彩搭配立意不合格，文字不清晰，字体设计不恰当，得分：4分及以下（差）			
		总分			

(5) 附图 (CAD文件见素材3-10)

